

---

# Επαγγελματίες στον τομέα των κατεψυγμένων προϊόντων 2025/2026

---

Πρωτοποριακές λύσεις ψύξης για το  
λιανικό εμπόριο τροφίμων.

## **LIEBHERR**

Ψύξη και κατάψυξη  
Λιανικό εμπόριο τροφίμων





## Από επαγγελματίες για επαγγελματίες

Πρωτοποριακές λύσεις ψύξης για  
το λιανικό εμπόριο τροφίμων.

Εσείς είστε επαγγελματίες στην πώληση τροφίμων, εμείς στην ψύξη και συντήρηση των προϊόντων σας. Επομένως, μπορείτε να περιμένετε από εμάς συστήματα ψύξης που ψύχουν τα προϊόντα σας αξιόπιστα και με ακρίβεια, ενώ παράλληλα αυξάνουν τις πωλήσεις σας με μια ελκυστική παρουσίαση. Τα επαγγελματικά plug-in ψυγεία και καταψύκτες της Liebherr προσφέρουν εξαιρετική τεχνολογία ψύξης και βέλτιστο σχεδιασμό για τις πωλήσεις. Αυτό δεν αποτελεί έκπληξη, αφού τα έχουμε σχεδιάσει με γνώμονα τις ποικίλες απαιτήσεις του κλάδου λιανικού εμπορίου τροφίμων.

Οι plug-in συσκευές μας για το λιανικό εμπόριο τροφίμων προσφέρουν, επίσης, υψηλό επίπεδο ευελιξίας στο σχεδιασμό του καταστήματος, σε συνδυασμό με τη μέγιστη παραγωγικότητα χώρου. Με φιλικά προς το περιβάλλον ψυκτικά μέσα και ενεργειακά αποδοτικές τεχνολογίες, κάνετε και οικονομία όταν πρόκειται για το ισοζύγιο CO<sub>2</sub>. Στις επόμενες σελίδες, θα σας δείξουμε τι άλλο έχουν να προσφέρουν οι επαγγελματίες ψύξης όπως εμείς, στους σε επαγγελματίες πωλήσεων όπως εσείς.

Ανακαλύψτε τους επαγγελματίες στον τομέα των κατεψυγμένων προϊόντων!



## Περιεχόμενα

Η υπόσχεση της επωνυμίας μας	6
Τα πλεονεκτήματά σας με τη γκάμα των προϊόντων μας	8
<b>Η γκάμα μας για την παρουσίαση των προϊόντων σας</b>	<b>10</b>
Μπαούλα σούπερμάρκετ «Cove» και «Bay»	12
Freezer Top και μπαούλα σούπερμάρκετ	26
Multideck «Cliff»	36
«Action Area Rack»	42
Ειδικές συσκευές	46
Εξυπηρέτηση σύμφωνα με τις ανάγκες σας	54

## Η αξιοπιστία έχει ένα όνομα: Liebherr.

Η ασφάλεια της αποθήκευσης και η σταθερότητα της θερμοκρασίας είναι καθοριστικοί παράγοντες στο λιανικό εμπόριο τροφίμων. Με τις επαγγελματικές συσκευές ψύξης και κατάψυξης της Liebherr, είστε ασφαλείς από αυτή την άποψη. Γιατί όταν πρόκειται για την ποιότητα των προϊόντων μας, δεν κάνουμε συμβιβασμούς. Και οι πελάτες μας επωφελούνται από αυτό για πάνω από 75 χρόνια.

### Η ποιότητα είναι στο DNA μας.

Από την ίδρυση της οικογενειακής μας επιχείρησης το 1954, ειδικευόμαστε στην κατασκευή ψυγείων και καταψυκτών υψηλής ποιότητας. Η τεχνογνωσία γενεών μηχανικών βρίσκεται σε κάθε ένα από τα προϊόντα μας και η κορυφαία ποιότητα που χαρακτηρίζει τη Liebherr σε κάθε λεπτομέρεια. Για την ασφαλεία σας, ελέγχουμε ήδη από το στάδιο της ανάπτυξης όλα τα ψυκτικά, μηχανικά και ηλεκτρονικά εξαρτήματα για την αξιοπιστία τους - πιο αυστηρά και πιο συχνά από ό,τι απαιτεί ο νόμος. Με αποτέλεσμα, όλα τα λειτουργικά μέρη να έχουν διάρκεια ζωής τουλάχιστον 15 χρόνια. Επομένως, η συσκευή Liebherr που διαθέτετε θα αποδώσει όλο και περισσότερο κάθε μέρα.

### Τα πλεονεκτήματα με μία ματιά:

- Τεχνογνωσία ψύξης για περισσότερα από 70 χρόνια
- Πρωτοποριακή τεχνολογία
- Ποιότητα ακόμα και στην πιο μικρή βίδα
- Σχεδιασμένο για χρήση τουλάχιστον 15 ετών

Μπορείτε να βασιστείτε στα εξής: Οι επαγγελματικές συσκευές ψύξης και κατάψυξης της Liebherr είναι δίπλα σας καθημερινά ως αξιόπιστος συνεργάτης.

## Βιωσιμότητα από το εργοστάσιο.

Όταν πρόκειται για την προστασία του περιβάλλοντός μας, οι πράξεις μετράνε πιο πολύ από τα λόγια. Αυτός είναι ο λόγος για τον οποίο αναπτύσσουμε διαρκώς μεθόδους παραγωγής με πιο αποδοτικούς πόρους, προκειμένου να μπορούμε να σας προσφέρουμε ολοένα υψηλότερης ποιότητας και πιο βιώσιμα προϊόντα. Και όταν τα ψυγεία και οι καταψύκτες μας βγαίνουν από τη γραμμή παραγωγής, επωφελείστε καθημερινά από την υψηλή ενεργειακή απόδοση και τη μεγάλη διάρκεια ζωής τους.

Αυτό είναι επίσης καλό για το περιβάλλον: Η πρίζα γίνεται πρίζα εξοικονόμησης.

Η υψηλή ποιότητα των προϊόντων και η μέγιστη ενεργειακή απόδοση εγγυώνται βιώσιμα οικονομικά προϊόντα:

- Χαμηλή κατανάλωση ενέργειας
- Άφθονος χώρος για τρόφιμα
- Μεγάλη διάρκεια ζωής προϊόντος
- Σημαντικά αποθέματα ισχύος
- Χαμηλό επίπεδο θορύβου
- Βέλτιστη παραγωγικότητα χώρου
- Απόλυτη αξιοπιστία

[home.liebherr.com/cooling-sustainably](http://home.liebherr.com/cooling-sustainably)

**Εξαιρετική απόδοση: Τόσο οικονομικά είναι τα Liebherr.**

Το ηλεκτρονικό εργαλείο των προγραμμάτων LABEL2020 και BELT, τα οποία χρηματοδοτούνται από την Ε.Ε., δείχνει πόσο αποδοτικές είναι οι συσκευές μας. Σε αυτήν τη σελίδα μπορείτε να αναζητήσετε την κατανάλωση ενέργειας, καθώς και πολλά άλλα δεδομένα προϊόντων ηλεκτρικών συσκευών και να τα συγκρίνετε μεταξύ τους. Ο υπολογιστής λαμβάνει υπόψη τις τοπικές τιμές ηλεκτρικής ενέργειας και εμφανίζει το κόστος για το σύνολο της διάρκειας χρήσης. Η σύγκριση δείχνει: Τα Liebherr αξίζουν!

Για τον έλεγχο αποδοτικότητας: [tool.label2020.eu](http://tool.label2020.eu)



## Συνδέστε το, μειώστε τα κόστη, αυξήστε τις πωλήσεις.

Επωφεληθείτε διπλά από τα plug-in ψυγεία και τους καταψύκτες μας που έχουν κατασκευαστεί ειδικά για τον τομέα λιανικής πώλησης τροφίμων. Αφενός, μειώνουν τα ενεργειακά και συνολικά λειτουργικά σας κόστη και, αφετέρου, αυξάνουν τις ευκαιρίες πωλήσεών σας. Δεν έχει σημασία αν αναζητάτε για μία ευέλικτη συσκευή για το κατάστημα της πόλης ή μια ολοκληρωμένη λύση για το μεγάλο κατάστημα: Με τις συσκευές plug-in της Liebherr, όλοι κερδίζουν αυτόματα.



### Όμορφη εμφάνιση, ακόμα περισσότερες πωλήσεις.

Σχεδιασμός μελετημένος με μέγιστη συνολική επιφάνεια προβολής, (TDA) για βέλτιστη ορατότητα των προϊόντων:

- Ο μεγαλύτερος δυνατός χώρος παρουσίασης – ακόμα και με κλειστή την πόρτα
- Τα ευθύγραμμα συρόμενα καπάκια με κλίση είναι βολικά για τον πελάτη
- Με την πόρτα ανοιχτή (δυνατότητα έως 90°) επιπλέον 5 cm επιφάνεια παρουσίασης
- Συρόμενο γυάλινο καπάκι χωρίς πλαίσιο για καλύτερη προβολή των προϊόντων
- Δύο λωρίδες LED για ομοιόμορφο φωτισμό του εσωτερικού χώρου



### Αποφυγή ρύπων, εξοικονόμηση εργασίας.

Έξυπνες λεπτομέρειες για λιγότερο καθάρισμα και περισσότερη ασφάλεια τροφίμων:

- Σχεδόν ενιαίοι εσωτερικοί χώροι ψύξης και πυθμένες εσωτερικού θαλάμου μεγάλου βάθους, με μεγάλες ακτίνες από PU
- Αυτοκαθαριζόμενα προφίλ των συρόμενων καπακιών
- Καθόλου σκόνη κάτω από το μπαούλο χάρη στο σύστημα εξαερισμού
- Πρόληψη της απόφραξης και του σχηματισμού νερού στο κάτω μέρος του μπαούλου, χάρη στα ενσωματωμένα αυλάκια αποστράγγισης συμπυκνωμάτων.



### Οι πελάτες επωφελούνται από αυτό.

Μεγαλύτερη ευκολία για ταχύτερες πωλήσεις:

- Εργονομικές και στιβαρές λαβές για άνετο άνοιγμα και κλείσιμο
- Αξιόπιστη σταθερότητα, ακόμη και με συχνό άνοιγμα
- Χάρη στη δυνατότητα στήριξης των χεριών, μπορείτε άνετα να αφαιρέσετε τα προϊόντα, ακόμη και όταν η στάθμη πλήρωσης είναι χαμηλή
- Εύκολη πλήρωση του μπαούλου



### Αύξηση της αποδοτικότητας, μείωση του κόστους.

Έως και 30% (σύμφωνα με την EPREL) λιγότερη κατανάλωση ενέργειας και πλήρης ισχύς:

- Εξαιρετικά αποτελεσματική μόνωση
- Ισχυρό ψυκτικό μέσο χωρίς HFC R290
- Ηλεκτρονικά ελεγχόμενος συμπιεστής με έλεγχο ακριβείας
- LED λωρίδες με διάρκεια ζωής τουλάχιστον 50.000 ωρών και χαμηλή εκπομπή θερμότητας
- Απόψυξη χωρίς πρόσθετη κατανάλωση ενέργειας

### Τα πλεονεκτήματα των plug-in συσκευών μας έναντι των σύνθετων λύσεων:

- Σημαντική μείωση του κόστους (συντελεστής 1/3)
- Αρθρωτές λύσεις που μπορούν να προσαρμοστούν στις εκάστοτε ανάγκες του καταστήματος
- Ευελιξία στον σχεδιασμό (π.χ. για προσωρινούς χώρους προώθησης)
- Μεγάλες δυνατότητες πωλήσεων, μεγιστοποιώντας την παραγωγικότητα του χώρου μέχρι και την τελευταία γωνία
- Εξαιρετικά χαμηλό ενεργειακό και συνολικό κόστος ιδιοκτησίας
- Υψηλή ενεργειακή απόδοση με τη χρήση της θερμότητας από το κύκλωμα ψύξης, για πλήρως αυτόματη απόψυξη (σε σύγκριση με την ηλεκτρική θέρμανση πλαισίου)
- Βελτιωμένο αποτύπωμα CO<sub>2</sub> μέσω χαμηλότερης κατανάλωσης ενέργειας και φυσικών ψυκτικών μέσων
- Χωρίς απαιτήσεις συντήρησης
- Απλή επισκευή και ελαχιστοποίηση του χρόνου διακοπής λειτουργίας, καθώς η ελαττωματική συσκευή μπορεί να επισκευαστεί μεμονωμένα

## Φρεσκάδα που κανένας πελάτης δεν μπορεί να αγνοήσει.

Είτε μεμονωμένες μονάδες για το κατάστημα της πόλης είτε ολοκληρωμένη λύση για το σούπερμάρκετ: Στην μεγάλη γκάμα ψυγείων και καταψυκτών μας, θα βρείτε την ιδανική λύση για να αξιοποιήσετε στο έπακρο κάθε τετραγωνικό μέτρο του χώρου πωλήσεών σας.

Freezer Tops «Piz»

Μπαούλα σούπερ-μάρκετ «Cove» και «Bay»

Multideck «Cliff»

«Action Area Rack»

Θάλαμοι προϊόντων άμεσης κατανάλωσης

Θάλαμοι για κρέας ή ψάρι

Θάλαμοι Click-and-Collect

Θάλαμοι Αρτοποιείου

Ψυγεία ποτών

Μπαούλα παγωτού



## Οι καλύτεροι πωλητές που έχετε προσλάβει ποτέ.

---

Τα μπαούλα σούπερμάρκετ της Liebherr, εντυπωσιάζουν με πολλές καινοτόμες ιδέες για επαγγελματικές απαιτήσεις. Στις ευρύχωρες αυτές συσκευές, τα προϊόντα σας όχι μόνο ψύχονται άριστα, αλλά παρουσιάζονται και με τρόπο που είναι ευδιάκριτος και αποτελεσματικός. Τα μπαούλα προσφέρουν μέγιστη άνεση κατά τη λειτουργία και την πλήρωση. Επίσης, επωφελείστε από τη χαρακτηριστική αξιοπιστία, τη μεγάλη διάρκεια ζωής και τη βιωσιμότητα της Liebherr στην περίπτωση των μπαούλων μας, που έχουν σχεδιαστεί ειδικά για τον κλάδο του λιανικού εμπορίου τροφίμων.

## «Cove» – ένα θαύμα μικρών διαστάσεων για τις πωλήσεις.

Τα συμπαγή μπαούλα σούπερμάρκετ τύπου «Cove» εντυπωσιάζουν με την άριστη παρουσίαση των προϊόντων σε απλό, σαφή σχεδιασμό και μεγάλη ευκολία στη χρήση, ενώ ταυτόχρονα απαιτούν ελάχιστο καθαρισμό. Μπορεί να τοποθετηθεί ευέλικτα ως αυτόνομη λύση, λύση νησίδας ή σε συνδυασμό με τους καταψύκτες «Piz».

### Εργονομική λαβή από ανοξείδωτο ατσάλι

Περισσότερες πωλήσεις σημαίνουν και συχνότερα ανοίγματα. Κανένα πρόβλημα: Διότι, η εργονομική λαβή από ανοξείδωτο ατσάλι δεν είναι μόνο εύκολη στη χρήση, αλλά μπορεί επίσης να αντέξει τη συνεχή καταπόνηση. Ακόμη και όταν στηρίζετε κατά την αφαίρεση των προϊόντων, η λαβή εντυπωσιάζει με τη μέγιστη σταθερότητα και εργονομία.

### Αυτόματη απόψυξη

Εξοικονόμηση εργασίας ως πρότυπο: Τα εσωτερικά τοιχώματα του μπαούλου αποψύχονται αυτόματα και ενεργειακά αποδοτικά με τη χρήση θερμού αερίου. Και χωρίς πρόσθετες ενεργειακές απαιτήσεις και προσπάθεια καθαρισμού.

### Πλέγμα απόστασης ασφαλείας


Η απόψυξη στο παρασκήνιο και οι πωλήσεις στο προσκήνιο: Τα διαχωριστικά πλέγματα αποτρέπουν να παγώσουν τα προϊόντα ή να καταστραφούν από το νερό συμπύκνωσης κατά τη διαδικασία απόψυξης. Επιπλέον, τα εύκαμπτα διαχωριστικά τοιχώματα παρέχουν μεγαλύτερη τάξη και ορατότητα.

### Φυσικό ψυκτικό μέσο R290


Βιώσιμο, αλλά και ισχυρό: Το ισχυρό και φυσικό ψυκτικό μέσο R290 ψύχει αποτελεσματικά και χωρίς CFC ή HFC.

### Μέγιστη αποδοτικότητα χώρου

Περισσότερα προϊόντα σε λιγότερο χώρο. Η μέγιστη συνολική επιφάνεια προβολής (TDA) των συσκευών επιτρέπει εξαιρετική παρουσίαση των προϊόντων, με βέλτιστη προβολή των αποθηκευμένων προϊόντων. Αυτό διασφαλίζεται, επίσης, από τα αντανάκλαστικά γυάλινα καπάκια, τα οποία αποτρέπουν τις ενοχλητικές αντανάκλασεις.



Cove 250 m (-) SGTm 1172 K51



### Εύκολα κινούμενο συρόμενο καπάκι

Οι καλύτερες προοπτικές όσον αφορά την παρουσίαση των προϊόντων και την αποδοτικότητα: Τα μεγάλα συρόμενα καπάκια XL από σκληρυμένο κρύσταλλο ασφαλείας, αποτρέπουν την απώλεια ψύχους χάρη στα ειδικά προφίλ στεγανοποίησης και ολίσθησης και προσφέρουν την καλύτερη ορατότητα στα προϊόντα.



### Στο σωστό φως και με χαμηλή κατανάλωση ενέργειας

Ακριβώς, αύξηση πωλήσεων: Οι ενεργειακά αποδοτικές και μακράς διάρκειας LED λωρίδες, φωτίζουν ομοιόμορφα το εσωτερικό του ψυγείου και αναδεικνύουν τα προϊόντα σας.



### Εργονομικός και εύκολος χειρισμός

Άνετος έλεγχος: Η συσκευή σας μπορεί να ελεγχεται εύκολα και άνετα, χρησιμοποιώντας την ευδιάκριτη, εργονομική, πλήρους αφής οθόνη, στο πίσω μέρος του μπαούλου.



### Υγιεινός εσωτερικός χώρος

Ευκολότερος και λιγότερο συχνός καθαρισμός: Οι σχεδόν χωρίς ενώσεις εσωτερικοί χώροι επιτρέπουν την τέλεια υγιεινή. Τα συρόμενα γυάλινα καπάκια και οι αυτοκαθαριζόμενες επιφάνειες κύλισης στο κάτω μέρος, αποτρέπουν τη συσσώρευση σκόνης μεταξύ του καπακιού και του μπαούλου.

**Cove 250m (-)**

SGTm 1172 Παραλλαγή K51

← 2500 →

Μεικτός όγκος
Εξωτερικές διαστάσεις σε mm (Π/Β/Υ)
Εσωτερικές διαστάσεις σε mm (Π/Β/Υ)
Εμβαδόν παρουσίασης προϊόντων σε m <sup>2</sup> (TDA) <sup>1</sup>
Ενεργειακή κλάση <sup>2</sup>
Κλάση κλίματος (οδηγία για την ενέργεια)
Κλάση θερμοκρασίας (οδηγία για την ενέργεια)
Θερμοκρασία περιβάλλοντος <sup>3</sup>
Ψυκτικό μέσο
Ηχητική ισχύς θορύβου
Τάση / Συχνότητα
Τιμή σύνδεσης
Σύστημα ψύξης, λειτουργία ψύξης
Σύστημα ψύξης, λειτουργία κατάψυξης
Σύστημα απόψυξης, λειτουργία ψύξης
Σύστημα απόψυξης, λειτουργία κατάψυξης
Επιλογές ρύθμισης θερμοκρασίας, λειτουργία ψύξης
Επιλογές ρύθμισης θερμοκρασίας, λειτουργία καταψύξης
Ύψος σημείου στοίβαξης
Υλικό καλύμματος
Υλικό / Χρώμα περιβλήματος
Υλικό εσωτερικού περιέκτη
Χρώμα πλαισίου κάλυψης
Είδος ελέγχου
Ένδειξη θερμοκρασίας
Συναγερμός σε περίπτωση βλάβης
Εσωτερικός φωτισμός
Ισοδυναμική επαφή
Πρωτόκολλο επικοινωνίας
Ρυθμιζόμενα διαχωριστικά πλέγματα
Υλικό εσωτερικού πλέγματος
Λαβή

1117 l
2500 / 850 / 890
2310 / 660 / 578
1,52
3
L1
+16 °C έως +25 °C
R 290
62 dB(A)
220 – 240V~ / 50 – 60 Hz
4,5 A
στατική
αυτόματη απόψυξη θερμού αερίου
-19 °C ή -21 °C
577,5 mm
Γυάλινο συρόμενο κάλυμμα
Χάλυβας / λευκός
Πλαστικό / Αλουμίνιο
γκρι
Ηλεκτρονικό σύστημα αφής
εσωτερικά ψηφιακή
οπτικός
LED
ναι
Modbus RTU
0+1
Χάλυβας, γαλβανισμένος και με προστατευτική επιστρώση
Εργονομική εξωτερική λαβή

**Cove 250m (-/+)**

STm 1172 Παραλλαγή K51

← 2500 →

1117 l
2500 / 850 / 890
2310 / 660 / 578
1,52
3
L1/M1
+16 °C έως +25 °C
R 290
62 dB(A)
220 – 240V~ / 50 – 60 Hz
4,5 A
δυναμική
στατική
χειροκίνητη
αυτόματη απόψυξη θερμού αερίου
+2 °C ή +4 °C
-19 °C ή -21 °C
577,5 mm
Γυάλινο συρόμενο κάλυμμα
Χάλυβας / λευκός
Πλαστικό / Αλουμίνιο
γκρι
Ηλεκτρονικό σύστημα αφής
εσωτερικά ψηφιακή
οπτικός
LED
ναι
Modbus RTU
0+1
Χάλυβας, γαλβανισμένος και με προστατευτική επιστρώση
Εργονομική εξωτερική λαβή

**Cove 210m (-)**

SGTm 972 Παραλλαγή K51

← 2100 →

915 l
2100 / 850 / 890
1910 / 660 / 578
1,25
3
L1
+16 °C έως +25 °C
R 290
62 dB(A)
220 – 240V~ / 50 – 60 Hz
4,5 A
στατική
αυτόματη απόψυξη θερμού αερίου
-19 °C ή -21 °C
577,5 mm
Γυάλινο συρόμενο κάλυμμα
Χάλυβας / λευκός
Πλαστικό / Αλουμίνιο
γκρι
Ηλεκτρονικό σύστημα αφής
εσωτερικά ψηφιακή
οπτικός
LED
ναι
Modbus RTU
0+1
Χάλυβας, γαλβανισμένος και με προστατευτική επιστρώση
Εργονομική εξωτερική λαβή

**Cove 210m (-/+)**

STm 972 Παραλλαγή K51

← 2100 →

915 l
2100 / 850 / 890
1910 / 660 / 578
1,25
3
L1/M1
+16 °C έως +25 °C
R 290
62 dB(A)
220 – 240V~ / 50 – 60 Hz
4,5 A
δυναμική
στατική
χειροκίνητη
αυτόματη απόψυξη θερμού αερίου
+2 °C ή +4 °C
-19 °C ή -21 °C
577,5 mm
Γυάλινο συρόμενο κάλυμμα
Χάλυβας / λευκός
Πλαστικό / Αλουμίνιο
γκρι
Ηλεκτρονικό σύστημα αφής
εσωτερικά ψηφιακή
οπτικός
LED
ναι
Modbus RTU
0+1
Χάλυβας, γαλβανισμένος και με προστατευτική επιστρώση
Εργονομική εξωτερική λαβή

**Cove 180me (-)**

SGTEm 872 Παραλλαγή K51

← 1800 →

763 l
1800 / 850 / 890
1610 / 660 / 578
1,05
3
L1
+16 °C έως +25 °C
R 290
62 dB(A)
220 – 240V~ / 50 – 60 Hz
4,5 A
στατική
αυτόματη απόψυξη θερμού αερίου
-19 °C ή -21 °C
577,5 mm
Γυάλινο συρόμενο κάλυμμα
Χάλυβας / λευκός
Πλαστικό / Αλουμίνιο
γκρι
Ηλεκτρονικό σύστημα αφής
εσωτερικά ψηφιακή
οπτικός
LED
ναι
Modbus RTU
0+1
Χάλυβας, γαλβανισμένος και με προστατευτική επιστρώση
Εργονομική εξωτερική λαβή

**Cove 180me (-/+)**

STEm 872 Παραλλαγή K51

← 1800 →

763 l
1800 / 850 / 890
1610 / 660 / 578
1,05
3
L1/M1
+16 °C έως +25 °C
R 290
62 dB(A)
220 – 240V~ / 50 – 60 Hz
4,5 A
δυναμική
στατική
χειροκίνητη
αυτόματη απόψυξη θερμού αερίου
+2 °C ή +4 °C
-19 °C ή -21 °C
577,5 mm
Γυάλινο συρόμενο κάλυμμα
Χάλυβας / λευκός
Πλαστικό / Αλουμίνιο
γκρι
Ηλεκτρονικό σύστημα αφής
εσωτερικά ψηφιακή
οπτικός
LED
ναι
Modbus RTU
0+1
Χάλυβας, γαλβανισμένος και με προστατευτική επιστρώση
Εργονομική εξωτερική λαβή

<sup>1</sup> Σύμφωνα με το πρότυπο EN 23953.<sup>2</sup> Σύμφωνα με τον κανονισμό της Ε.Ε. 2019/2018.<sup>3</sup> Υποδεικνύει τη θερμοκρασία περιβάλλοντος, στην οποία η συσκευή μπορεί να λειτουργήσει με ασφάλεια.

**Cove 250m (-)**

SGTm 1172 Παραλλαγή G91

← 2500 →

Μεικτός όγκος
Εξωτερικές διαστάσεις σε mm (Π/Β/Υ)
Εσωτερικές διαστάσεις σε mm (Π/Β/Υ)
Εμβαδόν παρουσίασης προϊόντων σε m <sup>2</sup> (TDA) <sup>1</sup>
Ενεργειακή κλάση <sup>2</sup>
Κλάση κλίματος (οδηγία για την ενέργεια)
Κλάση θερμοκρασίας (οδηγία για την ενέργεια)
Θερμοκρασία περιβάλλοντος <sup>3</sup>
Ψυκτικό μέσο
Ηχητική ισχύς θορύβου
Τάση / Συχνότητα
Τιμή σύνδεσης
Σύστημα ψύξης, λειτουργία ψύξης
Σύστημα ψύξης, λειτουργία κατάψυξης
Σύστημα απόψυξης, λειτουργία ψύξης
Σύστημα απόψυξης, λειτουργία κατάψυξης
Επιλογές ρύθμισης θερμοκρασίας, λειτουργία ψύξης
Επιλογές ρύθμισης θερμοκρασίας, λειτουργία καταψύξης
Ύψος σημείου στοίβαξης
Υλικό καλύμματος
Υλικό / Χρώμα περιβλήματος
Υλικό εσωτερικού περιέκτη
Χρώμα πλαισίου κάλυψης
Είδος ελέγχου
Ένδειξη θερμοκρασίας
Συναγερμός σε περίπτωση βλάβης
Εσωτερικός φωτισμός
Ισοδυναμική επαφή
Πρωτόκολλο επικοινωνίας
Ρυθμιζόμενα διαχωριστικά πλέγματα
Υλικό εσωτερικού πλέγματος
Λαβή

1117 l
2500 / 850 / 890
2310 / 660 / 578
1,52
3
L1
+16 °C έως +25 °C
R 290
62 dB(A)
220 – 240V~ / 50 – 60 Hz
4,5 A
στατική
αυτόματη απόψυξη θερμού αερίου
-19 °C ή -21 °C
577,5 mm
Γυάλινο συρόμενο κάλυμμα
Χάλυβας / γκρι
Πλαστικό / Αλουμίνιο
γκρι
Ηλεκτρονικό σύστημα αφής
εσωτερικά ψηφιακή
οπτικός
LED
ναι
Modbus RTU
0+1
Χάλυβας, γαλβανισμένος και με προστατευτική επίστρωση
Εργονομική εξωτερική λαβή

**Cove 250m (-/+)**

STm 1172 Παραλλαγή G91

← 2500 →

1117 l
2500 / 850 / 890
2310 / 660 / 578
1,52
3
L1/M1
+16 °C έως +25 °C
R 290
62 dB(A)
220 – 240V~ / 50 – 60 Hz
4,5 A
δυναμική
στατική
χειροκίνητη
αυτόματη απόψυξη θερμού αερίου
+2 °C ή +4 °C
-19 °C ή -21 °C
577,5 mm
Γυάλινο συρόμενο κάλυμμα
Χάλυβας / γκρι
Πλαστικό / Αλουμίνιο
γκρι
Ηλεκτρονικό σύστημα αφής
εσωτερικά ψηφιακή
οπτικός
LED
ναι
Modbus RTU
0+1
Χάλυβας, γαλβανισμένος και με προστατευτική επίστρωση
Εργονομική εξωτερική λαβή

**Cove 210m (-)**

SGTm 972 Παραλλαγή G91

← 2100 →

915 l
2100 / 850 / 890
1910 / 660 / 578
1,25
3
L1
+16 °C έως +25 °C
R 290
62 dB(A)
220 – 240V~ / 50 – 60 Hz
4,5 A
στατική
αυτόματη απόψυξη θερμού αερίου
-19 °C ή -21 °C
577,5 mm
Γυάλινο συρόμενο κάλυμμα
Χάλυβας / γκρι
Πλαστικό / Αλουμίνιο
γκρι
Ηλεκτρονικό σύστημα αφής
εσωτερικά ψηφιακή
οπτικός
LED
ναι
Modbus RTU
0+1
Χάλυβας, γαλβανισμένος και με προστατευτική επίστρωση
Εργονομική εξωτερική λαβή

**Cove 210m (-/+)**

STm 972 Παραλλαγή G91

← 2100 →

915 l
2100 / 850 / 890
1910 / 660 / 578
1,25
3
L1/M1
+16 °C έως +25 °C
R 290
62 dB(A)
220 – 240V~ / 50 – 60 Hz
4,5 A
δυναμική
στατική
χειροκίνητη
αυτόματη απόψυξη θερμού αερίου
+2 °C ή +4 °C
-19 °C ή -21 °C
577,5 mm
Γυάλινο συρόμενο κάλυμμα
Χάλυβας / γκρι
Πλαστικό / Αλουμίνιο
γκρι
Ηλεκτρονικό σύστημα αφής
εσωτερικά ψηφιακή
οπτικός
LED
ναι
Modbus RTU
0+1
Χάλυβας, γαλβανισμένος και με προστατευτική επίστρωση
Εργονομική εξωτερική λαβή

**Cove 180me (-)**

SGTEm 872 Παραλλαγή G91

← 1800 →

763 l
1800 / 850 / 890
1610 / 660 / 578
1,05
3
L1
+16 °C έως +25 °C
R 290
62 dB(A)
220 – 240V~ / 50 – 60 Hz
4,5 A
στατική
αυτόματη απόψυξη θερμού αερίου
-19 °C ή -21 °C
577,5 mm
Γυάλινο συρόμενο κάλυμμα
Χάλυβας / γκρι
Πλαστικό / Αλουμίνιο
γκρι
Ηλεκτρονικό σύστημα αφής
εσωτερικά ψηφιακή
οπτικός
LED
ναι
Modbus RTU
0+1
Χάλυβας, γαλβανισμένος και με προστατευτική επίστρωση
Εργονομική εξωτερική λαβή

**Cove 180me (-/+)**

STEm 872 Παραλλαγή G91

← 1800 →

763 l
1800 / 850 / 890
1610 / 660 / 578
1,05
3
L1/M1
+16 °C έως +25 °C
R 290
62 dB(A)
220 – 240V~ / 50 – 60 Hz
4,5 A
δυναμική
στατική
χειροκίνητη
αυτόματη απόψυξη θερμού αερίου
+2 °C ή +4 °C
-19 °C ή -21 °C
577,5 mm
Γυάλινο συρόμενο κάλυμμα
Χάλυβας / γκρι
Πλαστικό / Αλουμίνιο
γκρι
Ηλεκτρονικό σύστημα αφής
εσωτερικά ψηφιακή
οπτικός
LED
ναι
Modbus RTU
0+1
Χάλυβας, γαλβανισμένος και με προστατευτική επίστρωση
Εργονομική εξωτερική λαβή

<sup>1</sup> Σύμφωνα με το πρότυπο EN 23953.<sup>2</sup> Σύμφωνα με τον κανονισμό της Ε.Ε. 2019/2018.<sup>3</sup> Υποδεικνύει τη θερμοκρασία περιβάλλοντος, στην οποία η συσκευή μπορεί να λειτουργήσει με ασφάλεια.

## «Bay» – ένας χώρος-θαύμα.

Τα μπαούλα σούπερ μάρκετ «Bay» είναι πραγματικά θαύματα χώρου και εντυπωσιάζουν με τη μέγιστη συνολική επιφάνεια προβολής (TDA). Η κλίση του χώρου τροφοδοσίας διευκολύνει τόσο τον καθαρισμό όσο και την πλήρωση από το προσωπικό. Επιτρέπουν στους πελάτες τη βέλτιστη ορατότητα και εύκολη αφαίρεση των προϊόντων. Μπορεί να τοποθετηθεί ευέλικτα ως αυτόνομη λύση, λύση νησίδας ή σε συνδυασμό με τους καταψύκτες «Piz».

### Πλέγμα απόστασης ασφαλείας

Η απόψυξη στο παρασκήνιο και οι πωλήσεις στο προσκήνιο: Τα διαχωριστικά πλέγματα αποτρέπουν να παγώσουν τα προϊόντα ή να καταστραφούν από το νερό συμπύκνωσης κατά τη διαδικασία απόψυξης. Επιπλέον, τα εύκαμπτα διαχωριστικά τοιχώματα παρέχουν μεγαλύτερη τάξη και ορατότητα.

### Συρόμενο καπάκι

Εύκολη λειτουργία και στεγανότητα: Τα συρόμενα καπάκια από σκληρυμένο κρύσταλλο ασφαλείας με τα ειδικά προφίλ στεγανοποίησης και ολίσθησης κλείνουν ιδιαίτερα στεγανά, αποτρέπουν την απώλεια ψύξης και υποστηρίζουν την καλή ενεργειακή απόδοση των συσκευών.

### Εσωτερικός φωτισμός LED

Ο απόλυτος φωτισμός: Δύο ενεργειακά αποδοτικές και μακράς διάρκειας λωρίδες LED, φωτίζουν ομοιόμορφα το εσωτερικό και αναδεικνύουν τα προϊόντα σας με έναν ιδιαίτερα ελκυστικό τρόπο.

### Μέγιστη αποδοτικότητα χώρου

Περισσότερα προϊόντα σε λιγότερο χώρο. Η μέγιστη συνολική επιφάνεια προβολής (TDA) των συσκευών επιτρέπει εξαιρετική παρουσίαση των προϊόντων με βέλτιστη προβολή των αποθηκευμένων προϊόντων. Αυτό διασφαλίζεται, επίσης, από τα αντιανακλαστικά γυάλινα καπάκια, τα οποία αποτρέπουν τις ενοχλητικές αντανακλάσεις.

### Αυτόματη απόψυξη με θερμό αέριο

Χωρίς πρόσθετη κατανάλωση ενέργειας ή εργασία: Ενώ το μπαούλο παραμένει έτοιμο για χρήση, το εσωτερικό αποψύχεται αυτόματα από κάτω προς τα πάνω.

### Εργονομική λαβή από ανοξείδωτο ατσάλι

Άνοιγμα και στήριξη: Η στιβαρή, ανθεκτική, βιδωμένη λαβή από ανοξείδωτο ατσάλι, εξασφαλίζει εύκολο άνοιγμα και πιο άνετη αφαίρεση των προϊόντων σε χαμηλή στάθμη πλήρωσης, επιτρέποντας τη στήριξη των χεριών στη λαβή.

### Υγιεινός εσωτερικός χώρος

Πανεύκολος καθαρισμός: Το σχεδόν ενιαίο εσωτερικό επιτρέπει την τέλεια υγιεινή, ενώ τα γυάλινα συρόμενα καπάκια που βρίσκονται στο κάτω μέρος και οι αυτοκαθαριζόμενες επιφάνειες κύλισης, εμποδίζουν τη συσσώρευση σκόνης και ρύπων όταν ανοίγουν.



Bay 250m (-) SGT 1322 G05



### Ενσωματωμένες ετικέτες τιμών

Απλά εξαιρετικό: Οι ράγες σάρωσης που είναι ενσωματωμένες στο περίβλημα, καθιστούν τη σήμανση των τιμών γρήγορη και εύκολη. Και σαφώς ορατές στους πελάτες σας.



### Πλήρης λειτουργία αφής της γυάλινης οθόνης

Εργονομική και ασφαλής: Το μπαούλο μπορεί να ελεγχθεί εύκολα με τη χρήση των ευδιάκριτων ηλεκτρονικών στοιχείων αφής στο πίσω μέρος. Όλες οι λειτουργίες για την ακριβή ρύθμιση της θερμοκρασίας, τη χειροκίνητη απόψυξη ή τον έλεγχο του φωτισμού, προστατεύονται από το μαγνητικό τσιπ.



### Κλίση 5 μοιρών

Περισσότερη ευκρίνεια, λιγότερη προσπάθεια: Με την κλίση του μπαούλου, τα προϊόντα είναι κεκλιμένα στην οπτική γωνία του πελάτη και αυτό συμβάλλει στη βέλτιστη παρουσίαση των προϊόντων. Το γέμισμα γίνεται ευκολότερο.



### Κωνικό σχήμα

Σχεδιασμός που λειτουργεί: Ο κωνικός σχεδιασμός παρέχει εργονομικό χώρο στα πόδια για άνετη αφαίρεση των προϊόντων και δίνει σε ολόκληρο το μπαούλο στον χώρο πωλήσεων, μια ευκρινή και τακτοποιημένη εμφάνιση.

**Bay 250m (-)**

SGT 1322 Παραλλαγή G05

← 2500 →

Μεικτός όγκος
Εξωτερικές διαστάσεις σε mm (Π/Β/Υ)
Εσωτερικές διαστάσεις σε mm (Π/Β/Υ)
Εμβαδόν παρουσίασης προϊόντων σε m <sup>2</sup> (TDA) <sup>1</sup>
Ενεργειακή κλάση <sup>2</sup>
Κλάση κλίματος (οδηγία για την ενέργεια)
Κλάση θερμοκρασίας (οδηγία για την ενέργεια)
Θερμοκρασία περιβάλλοντος <sup>3</sup>
Ψυκτικό μέσο
Ηχητική ισχύς θορύβου
Τάση / Συχνότητα
Τιμή σύνδεσης
Σύστημα ψύξης, λειτουργία κατάψυξης
Σύστημα απόψυξης, λειτουργία κατάψυξης
Επιλογές ρύθμισης θερμοκρασίας, λειτουργία καταψύξης
Ύψος σημείου στοίβαξης
Υλικό καλύμματος
Υλικό / Χρώμα περιβλήματος
Υλικό εσωτερικού περιέκτη
Χρώμα πλαισίου κάλυψης
Είδος ελέγχου
Ένδειξη θερμοκρασίας
Συναγερμός σε περίπτωση βλάβης
Εσωτερικός φωτισμός
Ισοδυναμική επαφή
Πρωτόκολλο επικοινωνίας
Ρυθμιζόμενα διαχωριστικά πλέγματα
Υλικό εσωτερικού πλέγματος
Λαβή

1290 l
2500 / 1070 / 1009
2265 / 780 / 550
1,76
3
L1
+16 °C έως +25 °C
R 290
62 dB(A)
220 – 240V~ / 50 Hz
4,5 A
στατική
αυτόματη απόψυξη θερμού αερίου
-19 °C ή -21 °C
550 mm
Γυάλινο συρόμενο κάλυμμα
Πλαστικό / γκρι
Πλαστικό / Αλουμίνιο
γκρι
Ηλεκτρονικό σύστημα αφής
εξωτερικά ψηφιακή
οπτικός
LED
ναι
Δίαιλος CAN
5+1
Χάλυβας, γαλβανισμένος και με προστατευτική επίστρωση
Ανοξείδωτος χάλυβας

<sup>1</sup> Σύμφωνα με το πρότυπο EN 23953.<sup>2</sup> Σύμφωνα με τον κανονισμό της Ε.Ε. 2019/2018.<sup>3</sup> Υποδεικνύει τη θερμοκρασία περιβάλλοντος, στην οποία η συσκευή μπορεί να λειτουργήσει με ασφάλεια.**Bay 250m (-/+ )**

ST 1322 Παραλλαγή G05

← 2500 →

Μεικτός όγκος
Εξωτερικές διαστάσεις σε mm (Π/Β/Υ)
Εσωτερικές διαστάσεις σε mm (Π/Β/Υ)
Εμβαδόν παρουσίασης προϊόντων σε m <sup>2</sup> (TDA) <sup>1</sup>
Ενεργειακή κλάση <sup>2</sup>
Κλάση κλίματος (οδηγία για την ενέργεια)
Κλάση θερμοκρασίας (οδηγία για την ενέργεια)
Θερμοκρασία περιβάλλοντος <sup>3</sup>
Ψυκτικό μέσο
Ηχητική ισχύς θορύβου
Τάση / Συχνότητα
Τιμή σύνδεσης
Σύστημα ψύξης, λειτουργία ψύξης
Σύστημα απόψυξης, λειτουργία κατάψυξης
Σύστημα απόψυξης, λειτουργία ψύξης
Σύστημα απόψυξης, λειτουργία κατάψυξης
Επιλογές ρύθμισης θερμοκρασίας, λειτουργία ψύξης
Επιλογές ρύθμισης θερμοκρασίας, λειτουργία καταψύξης
Ύψος σημείου στοίβαξης
Υλικό καλύμματος
Υλικό / Χρώμα περιβλήματος
Υλικό εσωτερικού περιέκτη
Χρώμα πλαισίου κάλυψης
Είδος ελέγχου
Ένδειξη θερμοκρασίας
Συναγερμός σε περίπτωση βλάβης
Εσωτερικός φωτισμός
Ισοδυναμική επαφή
Πρωτόκολλο επικοινωνίας
Ρυθμιζόμενα διαχωριστικά πλέγματα
Υλικό εσωτερικού πλέγματος
Λαβή

1290 l
2500 / 1070 / 1009
2265 / 780 / 550
1,76
3
L1/M1
+16 °C έως +25 °C
R 290
62 dB(A)
220 – 240V~ / 50 Hz
4,5 A
δυναμική
στατική
χειροκίνητη
αυτόματη απόψυξη θερμού αερίου
+2 °C ή +4 °C
-19 °C ή -21 °C
550 mm
Γυάλινο συρόμενο κάλυμμα
Πλαστικό / γκρι
Πλαστικό / Αλουμίνιο
γκρι
Ηλεκτρονικό σύστημα αφής
εξωτερικά ψηφιακή
οπτικός
LED
ναι
Δίαιλος CAN
5+1
Χάλυβας, γαλβανισμένος και με προστατευτική επίστρωση
Ανοξείδωτος χάλυβας

**Bay 210m (-)**

SGT 1122 Παραλλαγή G05

←2100→

Μεικτός όγκος
Εξωτερικές διαστάσεις σε mm (Π/Β/Υ)
Εσωτερικές διαστάσεις σε mm (Π/Β/Υ)
Εμβαδόν παρουσίασης προϊόντων σε m <sup>2</sup> (TDA) <sup>1</sup>
Ενεργειακή κλάση <sup>2</sup>
Κλάση κλίματος (οδηγία για την ενέργεια)
Κλάση θερμοκρασίας (οδηγία για την ενέργεια)
Θερμοκρασία περιβάλλοντος <sup>3</sup>
Ψυκτικό μέσο
Ηχητική ισχύς θορύβου
Τάση / Συχνότητα
Τιμή σύνδεσης
Σύστημα ψύξης, λειτουργία ψύξης
Σύστημα ψύξης, λειτουργία κατάψυξης
Σύστημα απόψυξης, λειτουργία ψύξης
Σύστημα απόψυξης, λειτουργία κατάψυξης
Επιλογές ρύθμισης θερμοκρασίας, λειτουργία ψύξης
Επιλογές ρύθμισης θερμοκρασίας, λειτουργία καταψύξης
Ύψος σημείου στοίβαξης
Υλικό καλύμματος
Υλικό / Χρώμα περιβλήματος
Υλικό εσωτερικού περιέκτη
Χρώμα πλαισίου κάλυψης
Είδος ελέγχου
Ένδειξη θερμοκρασίας
Συναγερμός σε περίπτωση βλάβης
Εσωτερικός φωτισμός
Ισοδυναμική επαφή
Πρωτόκολλο επικοινωνίας
Ρυθμιζόμενα διαχωριστικά πλέγματα
Υλικό εσωτερικού πλέγματος
Λαβή

1060 l
2100 / 1070 / 1009
1865 / 780 / 550
1,45
3
L1
+16 °C έως +25 °C
R 290
62 dB(A)
220 – 240V~ / 50 Hz
3,5 A
στατική
αυτόματη απόψυξη θερμού αερίου
-19 °C ή -21 °C
550 mm
Γυάλινο συρόμενο κάλυμμα
Πλαστικό / γκρι
Πλαστικό / Αλουμίνιο
γκρι
Ηλεκτρονικό σύστημα αφής
εξωτερικά ψηφιακή
οπτικός
LED
ναί
Δίαιλος CAN
4+1
Χάλυβας, γαλβανισμένος και με προστατευτική επιστρώση
Ανοξείδωτος χάλυβας

<sup>1</sup> Σύμφωνα με το πρότυπο EN 23953.<sup>2</sup> Σύμφωνα με τον κανονισμό της Ε.Ε. 2019/2018.<sup>3</sup> Υποδεικνύει τη θερμοκρασία περιβάλλοντος, στην οποία η συσκευή μπορεί να λειτουργήσει με ασφάλεια.**Bay 210m (-/+ )**

ST 1122 Παραλλαγή G05

←2100→

1060 l
2100 / 1070 / 1009
1865 / 780 / 550
1,45
3
L1/M1
+16 °C έως +25 °C
R 290
62 dB(A)
220 – 240V~ / 50 Hz
3,5 A
δυναμική
στατική
χειροκίνητη
αυτόματη απόψυξη θερμού αερίου
+2 °C ή +4 °C
-19 °C ή -21 °C
550 mm
Γυάλινο συρόμενο κάλυμμα
Πλαστικό / γκρι
Πλαστικό / Αλουμίνιο
γκρι
Ηλεκτρονικό σύστημα αφής
εξωτερικά ψηφιακή
οπτικός
LED
ναί
Δίαιλος CAN
4+1
Χάλυβας, γαλβανισμένος και με προστατευτική επιστρώση
Ανοξείδωτος χάλυβας

**Bay 210me (-/+ )**

STE 1122 Παραλλαγή G05

←2100→

1060 l
2100 / 1070 / 1009
1865 / 780 / 550
1,45
3
L1/M1
+16 °C έως +25 °C
R 290
62 dB(A)
220 – 240V~ / 50 Hz
3,5 A
δυναμική
στατική
χειροκίνητη
αυτόματη απόψυξη θερμού αερίου
+2 °C ή +4 °C
-19 °C ή -21 °C
550 mm
Γυάλινο συρόμενο κάλυμμα
Πλαστικό / γκρι
Πλαστικό / Αλουμίνιο
γκρι
Ηλεκτρονικό σύστημα αφής
εξωτερικά ψηφιακή
οπτικός
LED
ναί
Δίαιλος CAN
4+1
Χάλυβας, γαλβανισμένος και με προστατευτική επιστρώση
Ανοξείδωτος χάλυβας

## Υπάρχει ακόμα κάτι κορυφαίο όσον αφορά τις πωλήσεις.

Το Freezer Top για σούπερμάρκετ είναι το τέλειο συμπλήρωμα στα μπαούλα σούπερμάρκετ της Liebherr. Το «Piz» χρησιμοποιεί τον χώρο στο ύψος των ματιών για να παρουσιάσει επιπλέον προϊόντα και να αξιοποιήσει βέλτιστα τον χώρο πωλήσεών σας. Τα Freezer Top μας διατίθενται σε πλάτος 2,10 μέτρα ή 2,50 μέτρα. Σε συνδυασμό με τα μπαούλα σούπερ-μάρκετ της Liebherr, τα προϊόντα σας όχι μόνο ψύχονται ιδανικά, αλλά παρουσιάζονται επίσης με σαφήνεια και αποτελεσματικότητα. Τα Freezer Top και οι καταψύκτες μπαούλα προσφέρουν μέγιστη άνεση στη χρήση και την πλήρωση, και εντυπωσιάζουν με την αξιοπιστία, τη μεγάλη διάρκεια ζωής και τη βιωσιμότητά τους.

## «Piz» – αυξάνει τις πωλήσεις σας.

### Οικονομικά και φιλικά προς το περιβάλλον

Ενεργειακά αποδοτικά με φυσικά ψυκτικά μέσα: Χρησιμοποιώντας εξαρτήματα χωρίς HFC και το ισχυρό και φυσικό ψυκτικό μέσο R290, το Freezer Top προστατεύει το περιβάλλον. Και για εξοικονόμηση ενέργειας, ο εσωτερικός ανεμιστήρας απενεργοποιείται προσωρινά όταν ανοίγει η πόρτα.

### Προσαρμόσιμος φωτισμός LED

Προϊόντα που παρουσιάζονται τέλεια: Ο φωτισμός LED, με δυνατότητα επιλογής χρώματος, υποστηρίζει την παρουσίαση και την πώληση των κατεψυγμένων προϊόντων και φωτίζει τέλεια τα προϊόντα.

### Παρακολούθηση και δικτύωση

Περισσότερη ασφάλεια και άνεση: Εκτός από τον συναγερό θερμοκρασίας, το σύστημα παρακολούθησης καταγράφει συνεχώς εάν η συσκευή βρίσκεται σε λειτουργία και στέλνει ειδοποίηση σε περίπτωση σφάλματος. Επιπλέον, ο μετρητής ωρών λειτουργίας, τα στατιστικά στοιχεία ανοίγματος της πόρτας και ο αισθητήρας συμπυκνωτή συμβάλλουν στην ασφαλή αποθήκευση.

### Έλεγχος με προστασία από μαγνητικό τσιπ

Δεν είναι δυνατή η ακατάλληλη ρύθμιση: Για να αποφευχθεί η αλλαγή των ρυθμίσεων, ο έλεγχος, μπορεί να ξεκλειδωθεί μόνο μέσω μαγνητικού τσιπ.

### Αυτόματη απόψυξη με θερμό αέριο

Εξοικονομήστε κόστος και χρόνο: Η διαδικασία απόψυξης ξεκινά αυτόματα και πραγματοποιείται σε τακτά χρονικά διαστήματα.

### Σχεδιασμός που εστιάζει στο προϊόν

Το εσωτερικό μετράει επίσης: Ο σχεδιασμός του Freezer Top υποστηρίζει τη βέλτιστη παρουσίαση των προϊόντων και προσελκύει την προσοχή των πελατών στα συγκεκριμένα προϊόντα. Σε αυτό συμβάλλουν, μεταξύ άλλων, οι γυάλινες προσόψεις μέχρι το πλαίσιο. Ενοχλητικά περιγράμματα; Σε καμία περίπτωση!



Cove 210s (-) SGTs 872 I29/  
Piz 210 (-) SFT 1023 I29

### Γρήγορο και εύκολο άνοιγμα

Απολαυστικό άνοιγμα: Η εργονομική εξωτερική λαβή επιτρέπει το εύκολο και γρήγορο άνοιγμα του Freezer Top. Αυτό παρέχει στους πελάτες εύκολη πρόσβαση στα ελκυστικά παρουσιαζόμενα προϊόντα.



### Μέγιστη συνολική επιφάνεια προβολής (TDA)

Η εξαιρετική TDA επιτρέπει, επίσης, τη βέλτιστη προβολή των προϊόντων από διαφορετικές οπτικές γωνίες. Αυτό είναι εφικτό χάρη στις γυάλινες πόρτες με πλάτος ανοίγματος 55 cm, οι οποίες βρίσκονται στο ίδιο επίπεδο με το εξαιρετικά λεπτό πλαίσιο. Η κλίση 5° των ρυθμιζόμενων καθ' ύψος ραφιών εξασφαλίζει μεγαλύτερη σταθερότητα, ώστε τα προϊόντα να μην ανατρέπονται.



### Αυτόματο κλείσιμο πόρτας – το πολυεργαλείο

Πρωτοποριακή πόρτα με πολλά πλεονεκτήματα: Χάρη στον μηχανισμό αυτόματου κλεισίματος, η πόρτα εξοικονομεί ενέργεια, παραμένει χωρίς συμπύκνωση και προσφέρει πάντα την καλύτερη ορατότητα στα προϊόντα. Το πρακτικό στοπ πόρτας 90° κάνει επίσης την πλήρωση γρήγορη και άνετη.

## Freezer Top και μπαούλα σούπερ-μάρκετ



### Cove 250s (-)

SGTs 1072 Παραλλαγή I29

← 2500 →

Μεικτός όγκος	1033 l
Εξωτερικές διαστάσεις σε mm (Π/Β/Υ)	2500 / 850 / 840
Εσωτερικές διαστάσεις σε mm (Π/Β/Υ)	2310 / 660 / 528
Εμβαδόν παρουσίασης προϊόντων σε m <sup>2</sup> (TDA) <sup>1</sup>	1,52
Ενεργειακή κλάση <sup>2</sup>	
Κατανάλωση ενέργειας σε 365 ημέρες	2396 kWh
Κλάση κλίματος (οδηγία για την ενέργεια)	3
Κλάση θερμοκρασίας (οδηγία για την ενέργεια)	L1
Θερμοκρασία περιβάλλοντος <sup>3</sup>	+16 °C έως +25 °C
Ψυκτικό μέσο	R 290
Ηχητική ισχύς θορύβου	62 dB(A)
Τάση / Συχνότητα	220 – 240V~ / 50 – 60 Hz
Τιμή σύνδεσης	4,5 A
Σύστημα ψύξης	στατική
Διαδικασία απόψυξης	αυτόματη απόψυξη θερμού αερίου
Εύρος θερμοκρασίας	-19 °C ή -21 °C
Ύψος σημείου στοίβαξης	527,5 mm
Υλικό καλύμματος	Γυάλινο συρόμενο κάλυμμα
Υλικό πόρτας / χρώμα	
Υλικό / Χρώμα περιβλήματος	Χάλυβας / γκρι
Υλικό εσωτερικού περιέκτη	Πλαστικό / Αλουμίνιο
Χρώμα πλαισίου κάλυψης	γκρι
Είδος ελέγχου	Ηλεκτρονικό σύστημα αφής
Ένδειξη θερμοκρασίας	εσωτερικά ψηφιακή
Συναγερμός σε περίπτωση βλάβης	οπτικός
Εσωτερικός φωτισμός	LED
Ισοδυναμική επαφή	ναι
Πρωτόκολλο επικοινωνίας	Modbus RTU
Ρυθμιζόμενα διαχωριστικά πλέγματα	0+1
Υλικό εσωτερικού πλέγματος	Χάλυβας, γαλβανισμένος και με προστατευτική επίστρωση
Ράφια αποθήκευσης κατάψυξης	
Υλικό ραφιών αποθήκευσης	
Λαβή	Εργονομική εξωτερική λαβή
Μεικτό / καθαρό βάρος	154 / 130 kg

### Piz 250 (-)

SFT 1223 Παραλλαγή I29

← 2500 →

Μεικτός όγκος	1160 l
Εξωτερικές διαστάσεις σε mm (Π/Β/Υ)	2500 / 760 / 1430
Εσωτερικές διαστάσεις σε mm (Π/Β/Υ)	2380 / 400 / 800
Εμβαδόν παρουσίασης προϊόντων σε m <sup>2</sup> (TDA) <sup>1</sup>	1,54
Ενεργειακή κλάση <sup>2</sup>	
Κατανάλωση ενέργειας σε 365 ημέρες	3097 kWh
Κλάση κλίματος (οδηγία για την ενέργεια)	3
Κλάση θερμοκρασίας (οδηγία για την ενέργεια)	L1
Θερμοκρασία περιβάλλοντος <sup>3</sup>	+16 °C έως +25 °C
Ψυκτικό μέσο	R 290
Ηχητική ισχύς θορύβου	60 dB(A)
Τάση / Συχνότητα	220 – 240V~ / 50 – 60 Hz
Τιμή σύνδεσης	5,0 A
Σύστημα ψύξης	δυναμική
Διαδικασία απόψυξης	αυτόματη
Εύρος θερμοκρασίας	-19 °C ή -21 °C
Ύψος σημείου στοίβαξης	
Υλικό καλύμματος	
Υλικό πόρτας / χρώμα	Πόρτα μονωτικού γυαλιού
Υλικό / Χρώμα περιβλήματος	Χάλυβας / γκρι
Υλικό εσωτερικού περιέκτη	Αλουμίνιο, με λευκή επίστρωση
Χρώμα πλαισίου κάλυψης	
Είδος ελέγχου	Ηλεκτρονικό σύστημα αφής
Ένδειξη θερμοκρασίας	εσωτερικά ψηφιακή
Συναγερμός σε περίπτωση βλάβης	οπτικός
Εσωτερικός φωτισμός	LED
Ισοδυναμική επαφή	ναι
Πρωτόκολλο επικοινωνίας	Modbus RTU
Ρυθμιζόμενα διαχωριστικά πλέγματα	
Υλικό εσωτερικού πλέγματος	
Ράφια αποθήκευσης κατάψυξης	12
Υλικό ραφιών αποθήκευσης	Σχάρες με πλαστική επίστρωση
Λαβή	Εργονομική εξωτερική λαβή
Μεικτό / καθαρό βάρος	410 / 352 kg

## Freezer Top και μπαούλα σούπερ-μάρκετ



### Cove 210s (-)

SGTs 872 Παραλλαγή I29

← 2100 →

Μεικτός όγκος	845 l
Εξωτερικές διαστάσεις σε mm (Π/Β/Υ)	2100 / 850 / 840
Εσωτερικές διαστάσεις σε mm (Π/Β/Υ)	1910 / 660 / 528
Εμβαδόν παρουσίασης προϊόντων σε m <sup>2</sup> (TDA) <sup>1</sup>	1,25
Ενεργειακή κλάση <sup>2</sup>	
Κατανάλωση ενέργειας σε 365 ημέρες	1337 kWh
Κλάση κλίματος (οδηγία για την ενέργεια)	3
Κλάση θερμοκρασίας (οδηγία για την ενέργεια)	L1
Θερμοκρασία περιβάλλοντος <sup>3</sup>	+16 °C έως +25 °C
Ψυκτικό μέσο	R 290
Ηχητική ισχύς θορύβου	62 dB(A)
Τάση / Συχνότητα	220 – 240V~ / 50 – 60 Hz
Τιμή σύνδεσης	4,5 A
Σύστημα ψύξης	στατική
Διαδικασία απόψυξης	αυτόματη απόψυξη θερμού αερίου
Εύρος θερμοκρασίας	-19 °C ή -21 °C
Ύψος σημείου στοίβαξης	527,5 mm
Υλικό καλύμματος	Γυάλινο συρόμενο κάλυμμα
Υλικό πόρτας / χρώμα	
Υλικό / Χρώμα περιβλήματος	Χάλυβας / γκρι
Υλικό εσωτερικού περιέκτη	Πλαστικό / Αλουμίνιο
Χρώμα πλαισίου κάλυψης	γκρι
Είδος ελέγχου	Ηλεκτρονικό σύστημα αφής
Ένδειξη θερμοκρασίας	εσωτερικά ψηφιακή
Συναγερμός σε περίπτωση βλάβης	οπτικός
Εσωτερικός φωτισμός	LED
Ισοδυναμική επαφή	ναι
Πρωτόκολλο επικοινωνίας	Modbus RTU
Ρυθμιζόμενα διαχωριστικά πλέγματα	0+1
Υλικό εσωτερικού πλέγματος	Χάλυβας, γαλβανισμένος και με προστατευτική επίστρωση
Ράφια αποθήκευσης κατάψυξης	
Υλικό ραφιών αποθήκευσης	
Λαβή	Εργονομική εξωτερική λαβή
Μεικτό / καθαρό βάρος	122 / 112 kg

### Piz 210 (-)

SFT 1023 Παραλλαγή I29

← 2100 →

Μεικτός όγκος	793 l
Εξωτερικές διαστάσεις σε mm (Π/Β/Υ)	2100 / 760 / 1430
Εσωτερικές διαστάσεις σε mm (Π/Β/Υ)	1980 / 400 / 800
Εμβαδόν παρουσίασης προϊόντων σε m <sup>2</sup> (TDA) <sup>1</sup>	1,45
Ενεργειακή κλάση <sup>2</sup>	
Κατανάλωση ενέργειας σε 365 ημέρες	2757 kWh
Κλάση κλίματος (οδηγία για την ενέργεια)	3
Κλάση θερμοκρασίας (οδηγία για την ενέργεια)	L1
Θερμοκρασία περιβάλλοντος <sup>3</sup>	+16 °C έως +25 °C
Ψυκτικό μέσο	R 290
Ηχητική ισχύς θορύβου	60 dB(A)
Τάση / Συχνότητα	220 – 240V~ / 50 – 60 Hz
Τιμή σύνδεσης	5,0 A
Σύστημα ψύξης	δυναμική
Διαδικασία απόψυξης	αυτόματη
Εύρος θερμοκρασίας	-19 °C ή -21 °C
Ύψος σημείου στοίβαξης	
Υλικό καλύμματος	
Υλικό πόρτας / χρώμα	Πόρτα μονωτικού γυαλιού
Υλικό / Χρώμα περιβλήματος	Χάλυβας / γκρι
Υλικό εσωτερικού περιέκτη	Αλουμίνιο, με λευκή επίστρωση
Χρώμα πλαισίου κάλυψης	
Είδος ελέγχου	Ηλεκτρονικό σύστημα αφής
Ένδειξη θερμοκρασίας	εσωτερικά ψηφιακή
Συναγερμός σε περίπτωση βλάβης	οπτικός
Εσωτερικός φωτισμός	LED
Ισοδυναμική επαφή	ναι
Πρωτόκολλο επικοινωνίας	Modbus RTU
Ρυθμιζόμενα διαχωριστικά πλέγματα	
Υλικό εσωτερικού πλέγματος	
Ράφια αποθήκευσης κατάψυξης	9
Υλικό ραφιών αποθήκευσης	Σχάρες με πλαστική επίστρωση
Λαβή	Εργονομική εξωτερική λαβή
Μεικτό / καθαρό βάρος	400 / 344 kg

<sup>1</sup> Σύμφωνα με το πρότυπο EN 23953.

<sup>2</sup> Σύμφωνα με τον κανονισμό της Ε.Ε. 2019/2018.

<sup>3</sup> Υποδεικνύει τη θερμοκρασία περιβάλλοντος, στην οποία η συσκευή μπορεί να λειτουργήσει με ασφάλεια.

## Freezer Top και μπαούλα σούπερ-μάρκετ



### Bay 250low (-)

SGTlow 1322 Παραλλαγή G87

← 2500 →

Μεικτός όγκος	1290 l
Εξωτερικές διαστάσεις σε mm (Π/Β/Υ)	2500 / 1070 / 935
Εσωτερικές διαστάσεις σε mm (Π/Β/Υ)	2265 / 800 / 550
Εμβαδόν παρουσίασης προϊόντων σε m <sup>2</sup> (TDA) <sup>1</sup>	1,76
Ενεργειακή κλάση <sup>2</sup>	
Κατανάλωση ενέργειας σε 365 ημέρες	1808 kWh
Κλάση κλίματος (οδηγία για την ενέργεια)	3
Κλάση θερμοκρασίας (οδηγία για την ενέργεια)	L1
Θερμοκρασία περιβάλλοντος <sup>3</sup>	+16 °C έως +25 °C
Ψυκτικό μέσο	R 290
Ηχητική ισχύς θορύβου	62 dB(A)
Τάση / Συχνότητα	220 – 240V~ / 50 Hz
Τιμή σύνδεσης	4,5 A
Σύστημα ψύξης	στατική
Διαδικασία απόψυξης	αυτόματη απόψυξη θερμού αερίου
Εύρος θερμοκρασίας	-19 °C ή -21 °C
Ύψος σημείου στοίβαξης	550 mm
Υλικό καλύμματος	Γυάλινο συρόμενο κάλυμμα
Υλικό πόρτας / χρώμα	Πλαστικό / γκρι
Υλικό / Χρώμα περιβλήματος	Πλαστικό / Αλουμίνιο
Υλικό εσωτερικού περιέκτη	γκρι
Χρώμα πλαισίου κάλυψης	Ηλεκτρονικό σύστημα αφής
Είδος ελέγχου	εσωτερικά ψηφιακή
Ένδειξη θερμοκρασίας	οπτικός
Συναγερμός σε περίπτωση βλάβης	LED
Εσωτερικός φωτισμός	ναί
Ισοδυναμική επαφή	Modbus RTU
Πρωτόκολλο επικοινωνίας	5+1
Ρυθμιζόμενα διαχωριστικά πλέγματα	Χάλυβας, γαλβανισμένος και με προστατευτική επίστρωση
Υλικό εσωτερικού πλέγματος	
Ράφια αποθήκευσης κατάψυξης	
Υλικό ραφιών αποθήκευσης	
Λαβή	Ανοξείδωτος χάλυβας
Μεικτό / καθαρό βάρος	185 / 160 kg

### Piz 250 (-)

SFT 1223 Παραλλαγή G87

← 2500 →

Μεικτός όγκος	1160 l
Εξωτερικές διαστάσεις σε mm (Π/Β/Υ)	2500 / 760 / 1430
Εσωτερικές διαστάσεις σε mm (Π/Β/Υ)	2380 / 400 / 800
Εμβαδόν παρουσίασης προϊόντων σε m <sup>2</sup> (TDA) <sup>1</sup>	1,54
Ενεργειακή κλάση <sup>2</sup>	
Κατανάλωση ενέργειας σε 365 ημέρες	3097 kWh
Κλάση κλίματος (οδηγία για την ενέργεια)	3
Κλάση θερμοκρασίας (οδηγία για την ενέργεια)	L1
Θερμοκρασία περιβάλλοντος <sup>3</sup>	+16 °C έως +25 °C
Ψυκτικό μέσο	R 290
Ηχητική ισχύς θορύβου	60 dB(A)
Τάση / Συχνότητα	220 – 240V~ / 50 – 60 Hz
Τιμή σύνδεσης	5,0 A
Σύστημα ψύξης	δυναμική
Διαδικασία απόψυξης	αυτόματη
Εύρος θερμοκρασίας	-19 °C ή -21 °C
Ύψος σημείου στοίβαξης	
Υλικό καλύμματος	Πόρτα μονωτικού γυαλιού
Υλικό πόρτας / χρώμα	Χάλυβας / γκρι
Υλικό / Χρώμα περιβλήματος	Αλουμίνιο, με λευκή επίστρωση
Υλικό εσωτερικού περιέκτη	
Χρώμα πλαισίου κάλυψης	Ηλεκτρονικό σύστημα αφής
Είδος ελέγχου	εσωτερικά ψηφιακή
Ένδειξη θερμοκρασίας	οπτικός
Συναγερμός σε περίπτωση βλάβης	LED
Εσωτερικός φωτισμός	ναί
Ισοδυναμική επαφή	Modbus RTU
Πρωτόκολλο επικοινωνίας	
Ρυθμιζόμενα διαχωριστικά πλέγματα	
Υλικό εσωτερικού πλέγματος	
Ράφια αποθήκευσης κατάψυξης	
Υλικό ραφιών αποθήκευσης	8
Λαβή	Σχάρες με πλαστική επίστρωση
Μεικτό / καθαρό βάρος	Εργονομική εξωτερική λαβή 404 / 344 kg

## Freezer Top και μπαούλα σούπερ-μάρκετ



### Bay 210low (-)

SGTlow 1122 Παραλλαγή G87

← 2100 →

Μεικτός όγκος	1060 l
Εξωτερικές διαστάσεις σε mm (Π/Β/Υ)	2100 / 1070 / 935
Εσωτερικές διαστάσεις σε mm (Π/Β/Υ)	1865 / 780 / 550
Εμβαδόν παρουσίασης προϊόντων σε m <sup>2</sup> (TDA) <sup>1</sup>	1,45
Ενεργειακή κλάση <sup>2</sup>	
Κατανάλωση ενέργειας σε 365 ημέρες	1992 kWh
Κλάση κλίματος (οδηγία για την ενέργεια)	3
Κλάση θερμοκρασίας (οδηγία για την ενέργεια)	L1
Θερμοκρασία περιβάλλοντος <sup>3</sup>	+16 °C έως +25 °C
Ψυκτικό μέσο	R 290
Ηχητική ισχύς θορύβου	62 dB(A)
Τάση / Συχνότητα	220 – 240V~ / 50 Hz
Τιμή σύνδεσης	3,5 A
Σύστημα ψύξης	στατική
Διαδικασία απόψυξης	αυτόματη απόψυξη θερμού αερίου
Εύρος θερμοκρασίας	-19 °C ή -21 °C
Ύψος σημείου στοίβαξης	550 mm
Υλικό καλύμματος	Γυάλινο συρόμενο κάλυμμα
Υλικό πόρτας / χρώμα	Πλαστικό / γκρι
Υλικό / Χρώμα περιβλήματος	Πλαστικό / Αλουμίνιο
Υλικό εσωτερικού περιέκτη	γκρι
Χρώμα πλαισίου κάλυψης	Ηλεκτρονικό σύστημα αφής
Είδος ελέγχου	εσωτερικά ψηφιακή
Ένδειξη θερμοκρασίας	οπτικός
Συναγερμός σε περίπτωση βλάβης	LED
Εσωτερικός φωτισμός	ναί
Ισοδυναμική επαφή	Modbus RTU
Πρωτόκολλο επικοινωνίας	4+1
Ρυθμιζόμενα διαχωριστικά πλέγματα	Χάλυβας, γαλβανισμένος και με προστατευτική επίστρωση
Υλικό εσωτερικού πλέγματος	
Ράφια αποθήκευσης κατάψυξης	
Υλικό ραφιών αποθήκευσης	
Λαβή	Ανοξείδωτος χάλυβας
Μεικτό / καθαρό βάρος	172 / 149 kg

### Piz 210 (-)

SFT 1023 Παραλλαγή G87

← 2100 →

Μεικτός όγκος	793 l
Εξωτερικές διαστάσεις σε mm (Π/Β/Υ)	2100 / 760 / 1430
Εσωτερικές διαστάσεις σε mm (Π/Β/Υ)	1980 / 400 / 800
Εμβαδόν παρουσίασης προϊόντων σε m <sup>2</sup> (TDA) <sup>1</sup>	1,45
Ενεργειακή κλάση <sup>2</sup>	
Κατανάλωση ενέργειας σε 365 ημέρες	2757 kWh
Κλάση κλίματος (οδηγία για την ενέργεια)	3
Κλάση θερμοκρασίας (οδηγία για την ενέργεια)	L1
Θερμοκρασία περιβάλλοντος <sup>3</sup>	+16 °C έως +25 °C
Ψυκτικό μέσο	R 290
Ηχητική ισχύς θορύβου	60 dB(A)
Τάση / Συχνότητα	220 – 240V~ / 50 – 60 Hz
Τιμή σύνδεσης	5,0 A
Σύστημα ψύξης	δυναμική
Διαδικασία απόψυξης	αυτόματη
Εύρος θερμοκρασίας	-19 °C ή -21 °C
Ύψος σημείου στοίβαξης	
Υλικό καλύμματος	Πόρτα μονωτικού γυαλιού
Υλικό πόρτας / χρώμα	Χάλυβας / γκρι
Υλικό / Χρώμα περιβλήματος	Αλουμίνιο, με λευκή επίστρωση
Υλικό εσωτερικού περιέκτη	
Χρώμα πλαισίου κάλυψης	Ηλεκτρονικό σύστημα αφής
Είδος ελέγχου	εσωτερικά ψηφιακή
Ένδειξη θερμοκρασίας	οπτικός
Συναγερμός σε περίπτωση βλάβης	LED
Εσωτερικός φωτισμός	ναί
Ισοδυναμική επαφή	Modbus RTU
Πρωτόκολλο επικοινωνίας	
Ρυθμιζόμενα διαχωριστικά πλέγματα	
Υλικό εσωτερικού πλέγματος	
Ράφια αποθήκευσης κατάψυξης	
Υλικό ραφιών αποθήκευσης	6
Λαβή	Σχάρες με πλαστική επίστρωση
Μεικτό / καθαρό βάρος	Εργονομική εξωτερική λαβή 400 / 334 kg

<sup>1</sup> Σύμφωνα με το πρότυπο EN 23953.

<sup>2</sup> Σύμφωνα με τον κανονισμό της Ε.Ε. 2019/2018.

<sup>3</sup> Υποδεικνύει τη θερμοκρασία περιβάλλοντος, στην οποία η συσκευή μπορεί να λειτουργήσει με ασφάλεια.

# Πολυάριθμες εκδοχές εγκατάστασης

Ο καλύτερος πωλητής που προσλάβετε ποτέ - ανεξάρτητα από τον συνδυασμό. Ως μεμονωμένη λύση ή σε συνδυασμό, πάντα μία εμπορική επιτυχία.



Μεμονωμένη συσκευή



Νησίδα  
με μπαούλο



Επιτοίχια εγκατάσταση



Μπλοκ



Νησίδα  
με δύο μπαούλα



Freezer Top

## Κορυφαία απόδοση στα χέρια σας.

Το πλήρως γυάλινο Multideck «Cliff» είναι ένα πραγματικό πολυεργαλείο και εντυπωσιάζει με τη μέγιστη επιφάνεια παρουσίασης και τις ελάχιστες απαιτήσεις χώρου. Η αυτόματη πόρτα εξασφαλίζει τη μέγιστη ευκολία χρήσης για τους υπαλλήλους και τους πελάτες και ελαχιστοποιεί τις απώλειες ψύξης. Η ευέλικτη λύση plug-in διατίθεται ως έκδοση με 2 πόρτες (1,56 μέτρα) και έκδοση με 3 πόρτες (2,34 μέτρα) και, επομένως, μπορεί να διαμορφωθεί με τον καλύτερο δυνατό τρόπο για τον εκάστοτε χώρο σας.

Αυτά τα χαρακτηριστικά εντυπωσίασαν επίσης την κριτική επιτροπή των ειδικών της Red Dot, η οποία απένειμε στο Multideck «Cliff» το διάσημο βραβείο «Red Dot Design Award». Κάθε χρόνο, το βραβείο τιμά προϊόντα που εντυπωσιάζουν με την εξαιρετικά υψηλή σχεδιαστική τους ποιότητα και τα αξιολογεί με βάση τις τέσσερις βασικές αρχές του καλού σχεδιασμού: Λειτουργική ποιότητα, ελκυστικότητα, ευχρηστία και υπευθυνότητα.



reddot winner 2024

## «Cliff» – κλείνει το τελευταίο κενό στην αγορά.

### Βέλτιστη αξιοποίηση του χώρου με το προβλεπόμενο ύψος

Η χαμηλή πρόσοψη (250 mm σε συνδυασμό με το μεγάλο εσωτερικό ύψος (1.670 mm), επιτρέπει τη μέγιστη παρουσίαση και την άνετη πρόσβαση στα προϊόντα. Έτσι, αποθηκεύετε περισσότερα προϊόντα σε λιγότερο χώρο: Καθαρός όγκος 3 πορτών: 2.230 l

### Αυτόματη λειτουργία για μία ευχάριστη εμπειρία αγορών

Ο αισθητήρας της πόρτας μειώνει τη ροή ψυχρού αέρα κατά το άνοιγμα. Αυτό σημαίνει ότι το ψύχος παραμένει στη συσκευή και ο πελάτης χαίρεται να τη χρησιμοποιεί.

### Ευέλικτη λύση plug-in με κορυφαίες τιμές TCO

Οι συσκευές μπορούν εύκολα να επεκταθούν ανάλογα με τις ανάγκες και, επομένως, να ξεπεράσουν τα σύνθετα συστήματα, όχι μόνο από άποψη ευελιξίας, αλλά και από άποψη κόστους απόκτησης και λειτουργίας.



### Εξαιρετικά ενεργειακά αποδοτικό και εξαιρετικά αθόρυβο

Ένα πραγματικό θαύμα εξοικονόμησης: Με λιγότερο από 20 kWh/ημέρα\* (3θυρο), το Multideck είναι βιώσιμο από κάθε άποψη.

### Χωρίς απαιτήσεις συντήρησης

Χάρη στους εξαιρετικά αποδοτικούς συμπυκνωτές στο επάνω μέρος

### Ατελείωτη φρεσκάδα

Για ευέλικτες ρυθμίσεις από -18 °C έως -23 °C\*



### Μέγιστο κέρδος σε κάθε μέτρο

Η μείωση της επιφάνειας τοποθέτησης με τον ίδιο καθαρό όγκο (από 20 m<sup>2</sup> σε 12 m<sup>2</sup> στα 1.000 l/m<sup>2</sup>) επιτρέπει την παρουσίαση και φυσικά την πώληση περισσότερων προϊόντων.



### Εύκολη πλήρωση και άνετη πρόσβαση

Το άνοιγμα της πόρτας 90° και τα συρόμενα καλάθια καθιστούν την πλήρωση πιο γρήγορη και την αφαίρεση των προϊόντων ευκολότερη.



### Η καλύτερη θέα των προϊόντων

Η αντιθαμβωτική μεμβράνη εξασφαλίζει μια ευκρινή εμπειρία αγορών και σαφή θέαση των προϊόντων, τα οποία αναδεικνύονται τέλεια από τον φωτισμό LED.



### Cliff 234 (-) ma

MFVmah 2313 Παραλλαγή H10

← 2346 →

3311 l
2346 / 1017 / 2345
2346 / 635 / 1670
3,83
5797 kWh
3
L1
+16 °C έως +25 °C
R 290
61 dB(A)
220 – 240V~ / 50/60 Hz
13,0 A
2382 kJ/h
δυναμική
αυτόματη
-19 °C ή -21 °C
Χάλυβας / γκρι
Πόρτα μονωτικού γυαλιού
Χάλυβας
Ηλεκτρονικό σύστημα αφής
εσωτερικά ψηφιακή
οπτικός
LED
3
ναι
Modbus RTU
Χάλυβας, γαλβανισμένος και με προστατευτική επιστρώση
12
Σχάρες με πλαστική επιστρώση
130 kg/m <sup>2</sup>
ναι
Λαβή αλουμινίου
ναι
δεξιά σταθερή
756 / 750 kg



### Cliff 156 (-) ma

MFVmah 1512 Παραλλαγή H10

← 1564 →

2207 l
1564 / 1017 / 2345
1564 / 635 / 1670
2,55
4479 kWh
3
L1
+16 °C έως +25 °C
R 290
61 dB(A)
220 – 240V~ / 50/60 Hz
13,0 A
1840 kJ/h
δυναμική
αυτόματη
-19 °C ή -21 °C
Χάλυβας / γκρι
Πόρτα μονωτικού γυαλιού
Χάλυβας
Ηλεκτρονικό σύστημα αφής
εσωτερικά ψηφιακή
οπτικός
LED
2
ναι
Modbus RTU
Χάλυβας, γαλβανισμένος και με προστατευτική επιστρώση
8
Σχάρες με πλαστική επιστρώση
130 kg/m <sup>2</sup>
ναι
Λαβή αλουμινίου
ναι
δεξιά σταθερή
518 / 505 kg

Μεικτός όγκος
Εξωτερικές διαστάσεις σε mm (Π/Β/Υ)
Εσωτερικές διαστάσεις σε mm (Π/Β/Υ)
Εμβαδόν παρουσίασης προϊόντων σε m <sup>2</sup> (TDA) <sup>1</sup>
Ενεργειακή κλάση <sup>2</sup>
Κατανάλωση ενέργειας σε 365 ημέρες
Κλάση κλίματος (οδηγία για την ενέργεια)
Κλάση θερμοκρασίας (οδηγία για την ενέργεια)
Θερμοκρασία περιβάλλοντος <sup>3</sup>
Ψυκτικό μέσο
Ηχητική ισχύς θορύβου
Τάση / Συχνότητα
Τιμή σύνδεσης
Εκπομπή θερμότητας
Σύστημα ψύξης
Διαδικασία απόψυξης
Εύρος θερμοκρασίας
Υλικό / Χρώμα περιβλήματος
Υλικό πόρτας / χρώμα
Υλικό εσωτερικού περιέκτη
Είδος ελέγχου
Ένδειξη θερμοκρασίας
Συναγερμός σε περίπτωση βλάβης
Εσωτερικός φωτισμός
Αριθμός καλαθιών
Ισοδυναμική επαφή
Πρωτόκολλο επικοινωνίας
Υλικό εσωτερικού πλέγματος
Ρυθμιζόμενα ράφια αποθήκευσης
Υλικό ραφιών αποθήκευσης
Αντοχή ραφιών αποθήκευσης
Απαλό κλείσιμο SoftSystem
Λαβή
Πόρτες αυτόματου κλεισίματος
Στήριξη πόρτας
Μεικτό / καθαρό βάρος

Πλαϊνό τμήμα διαθέσιμο ως αξεσουάρ

<sup>1</sup> Σύμφωνα με το πρότυπο EN 23953.

<sup>2</sup> Σύμφωνα με τον κανονισμό της Ε.Ε. 2019/2018.

<sup>3</sup> Υποδεικνύει τη θερμοκρασία περιβάλλοντος, στην οποία η συσκευή μπορεί να λειτουργήσει με ασφάλεια.

## Κάντε το επιπλέον βήμα με κάθε ενέργεια.

Ένα μπαούλο για προώθηση πωλήσεων στην περιοχή του ταμείου είναι καλό, ένα μπαούλο για προώθηση πωλήσεων με «Action Area Rack» από πάνω, είναι ακόμα καλύτερο. Με αυτά τα αξεσουάρ, μπορείτε να αυξήσετε τον όγκο των πωλήσεών σας κατά περισσότερο από 60% αμέσως και στον ίδιο χώρο. Έτσι δημιουργείτε, όποτε και όπου θέλετε, επιπλέον χώρους προώθησης και αυξάνετε αυτόματα τις ευκαιρίες πωλήσεών σας.



### Βέλτιστο ύψος

Παρουσίαση προϊόντων στο ύψος των ματιών

### Μέγιστη ευελιξία:

Αρθρωτή χρήση για ψυγεία και καταψύκτες μικρών διαστάσεων (Fv ή BCv)

### Μέγιστη παραγωγικότητα επιφάνειας

Περισσότερος όγκος μέσω διευρυμένης επιφάνειας παρουσίασης προς τα πάνω

Επιπλέον  
Δύο τρίτα  
Περισσότερος όγκος  
Στην ίδια  
Επιφάνεια  
τοποθέτησης



### BCv 1103

Premium

Μεικτός / καθαρός όγκος
Εξωτερικές διαστάσεις σε mm (Π/Β/Υ)
Εσωτερικές διαστάσεις σε mm (Π/Β/Υ)
Εμβαδόν παρουσίασης προϊόντων σε m <sup>2</sup> (TDA) <sup>1</sup>

106 / 75 l

497 / 549 / 830

417 / 391 / 649



Ενεργειακή κλάση <sup>2</sup>
Κατανάλωση ενέργειας σε 365 ημέρες <sup>3</sup>
Κλάση κλίματος (οδηγία για την ενέργεια)
Κλάση θερμοκρασίας (οδηγία για την ενέργεια)
Θερμοκρασία περιβάλλοντος <sup>4</sup>
Ψυκτικό μέσο
Ηχητική ισχύς θορύβου
Τάση / Συχνότητα
Τιμή σύνδεσης
Σύστημα ψύξης
Διαδικασία απόψυξης
Εύρος θερμοκρασίας
Υλικό / Χρώμα περιβλήματος
Υλικό πόρτας / χρώμα
Υλικό εσωτερικού περιέκτη
Είδος ελέγχου
Ένδειξη θερμοκρασίας
Συναγερμός σε περίπτωση βλάβης
Εσωτερικός φωτισμός

312 kWh

CC2

K4

+10 °C έως +30 °C

R 600a

49 dB(A)

220 – 240V~ / 50 Hz

1,0 A

δυναμική

αυτόματη

+2 °C έως +12 °C

Χάλυβας / ασημί

Πόρτα με διπλό τζάμι με πλαίσιο από αλουμίνιο / ασημί

Χάλυβας

Περιστροφικός διακόπτης

εσωτερικά αναλογική

Διαμήκης φωτισμός LED δεξιά, ρυθμιζόμενη ένταση

2

Σχάρες με πλαστική επίστρωση

51 / 6

138 / 6

30 kg

Λαβή εσοχής

μηχανική

ναι

αντικαταστάσιμη δεξιά

43,2 / 40,7 kg



### Fv 913

93 / 66 l

497 / 552 / 830

377 / 391 / 609

0,25



1007 kWh

4

L1

+10 °C έως +30 °C

R 290

60 dB(A)

220 – 240V~ / 50 Hz

1,5 A

δυναμική

αυτόματη

-10 °C έως -25 °C

Χάλυβας / ασημί

Πόρτα με διπλό τζάμι με πλαίσιο από αλουμίνιο / ασημί

Χάλυβας

Οθόνη LED 7 τμημάτων με πλήκτρα

εξωτερικά ψηφιακή

οπτικοί και ηχητικοί

Διαμήκης φωτισμός LED δεξιά, ανάβει ξεχωριστά,

ρυθμιζόμενη ένταση

2

Σχάρες με πλαστική επίστρωση

30 kg

Λαβή εσοχής

μηχανική

ναι

αντικαταστάσιμη δεξιά

48,9 / 46,4 kg



### EFI 2853

1045 mm

282 / 196 l

1045 / 660 / 825

920 / 535 / 656

0,54



593 kWh

B

C1

+10 °C έως +35 °C

R 290

42 dB(A)

220 – 240V~ / 50 Hz

1,5 A

στατική

χειροκίνητη

-10 °C έως -24 °C

Γυάλινο συρόμενο κάλυμμα

Χάλυβας / λευκός

Χάλυβας

γκρι

Περιστροφικός διακόπτης

εσωτερικά αναλογική

LED

4

4

4

Τροχοί οδήγησης

μηχανική, δυνατότητα εκ των υστέρων τοποθέτησης

ναι

60,5 / 56,6 kg



### MRHsc 2862

1045 mm

294 / 222 l

1045 / 680 / 825

920 / 535 / 523

0,49



153 kWh

CC2

K4

+10 °C έως +30 °C

R 290

42 dB(A)

220 – 240V~ / 50 Hz

1,5 A

στατική

χειροκίνητη

+2 °C έως +15 °C

Γυάλινο συρόμενο κάλυμμα

Χάλυβας / λευκός

Αλουμίνιο

γκρι

Περιστροφικός διακόπτης

εσωτερικά αναλογική

0

4

4

Τροχοί οδήγησης

μηχανική, δυνατότητα εκ των υστέρων τοποθέτησης

ναι

58,7 / 51,3 kg

<sup>1</sup> Μετρήθηκε σύμφωνα με το πρότυπο EN 23953.

<sup>2</sup> Σύμφωνα με τον κανονισμό της Ε.Ε. 2019/2018.

<sup>3</sup> Μετρήθηκε σύμφωνα με το πρότυπο EN 16902:2016 (BCv 1103).

<sup>4</sup> Υποδεικνύει τη θερμοκρασία περιβάλλοντος, στην οποία η συσκευή μπορεί να λειτουργήσει με ασφάλεια.

<sup>1</sup> Μετρήθηκε σύμφωνα με το πρότυπο EN 16901 (EFI 2853).

<sup>2</sup> Σύμφωνα με τον κανονισμό της Ε.Ε. 2019/2018.

<sup>3</sup> Μετρήθηκε σύμφωνα με το πρότυπο EN 16902:2016 (MRHsc 2862).

<sup>4</sup> Υποδεικνύει τη θερμοκρασία περιβάλλοντος, στην οποία η συσκευή μπορεί να λειτουργήσει με ασφάλεια.

## Έτσι οι πελάτες γίνονται τακτικοί πελάτες.

Εκτός από τις συσκευές που έχουν αναπτυχθεί ειδικά για το λιανικό εμπόριο τροφίμων, η Liebherr καλύπτει και άλλους τομείς εφαρμογής στα σούπερ μάρκετ. Στο προσκήνιο και το παρασκήνιο, τα ψυγεία και οι καταψύκτες Liebherr διασφαλίζουν ότι είστε τέλεια εξοπλισμένοι για κάθε ανάγκη. Ανεξάρτητα από το αν θέλετε να προσελκύσετε διατηρήσετε τους πελάτες σας με ένα ολοκληρωμένο αρτοποιείο, ένα τμήμα για σπεσιαλιτέ ψαριών ή το δικό σας οινοπωλείο – η Liebherr έχει τη σωστή λύση.

### Μπαούλο παγωτού

Ο παγωμένος μαγνήτης πελατών σας: Τα μπαούλα μας για ώθηση των πωλήσεων παρουσιάζουν παγωτό ή προϊόντα άμεσης κατανάλωσης, όπως η πίτσα. Τα μέγιστα διευρυμένα καπάκια και οι λωρίδες LED εξασφαλίζουν μία βέλτιστη ορατότητα. Και χάρη στους σταθερούς, ευκίνητους, περιστρεφόμενους τροχούς, τα μπαούλα μπορούν εύκολα και ευέλικτα να τοποθετηθούν στην περιοχή με την μεγαλύτερη κίνηση και να αποσυναρμολογηθούν ξανά όταν χρειαστεί (στο τέλος μιας δράσης). Έτσι, μπορείτε πάντα να προσφέρετε στους πελάτες σας νέα κίνητρα αγοράς και εμπειρίες αγορών: ένας πάγκος αγοράς εντός της αγοράς!



### Θάλαμοι αρτοποιείου

Στα ψυγεία και τους καταψύκτες για αρτοποιεία, οι ζύμες ψύχονται με ασφάλεια χωρίς να ξηραίνονται. Η έμμεση κυκλοφορία του αέρα προστατεύει τα ευαίσθητα προϊόντα, ενώ οι καινοτόμες λειτουργίες διευκολύνουν τον χειρισμό και τον καθαρισμό.



### Ψυγεία φιαλών και προϊόντων άμεσης κατανάλωσης:

Με μεγάλες γυάλινες προσόψεις και φωτισμό LED που γεμίζει τον χώρο, αναδεικνύουν τέλεια τα ποτά και, για παράδειγμα, το κατάλληλο σάντουιτς ή τη σαλάτα. Ακριβώς όπως η επωνυμία σας αναδεικνύεται μέσω ενός εξατομικευμένου branding. Το δυναμικό σύστημα ψύξης εξασφαλίζει γρήγορη και αποτελεσματική ψύξη, ενώ τα καινοτόμα χαρακτηριστικά διευκολύνουν τον χειρισμό και τον καθαρισμό.



### Ψυγεία για ψάρια, κρέατα, αλλαντικά και τυριά

Η ευέλικτη προσθήκη και επέκταση των δυνατοτήτων ψύξης σας: Αυτές οι συσκευές που δεν απαιτούν συντήρηση, είναι ιδανικές για βραχυπρόθεσμες ή προωθητικές πωλήσεις ψαριών, κρέατος, αλλαντικών και τυριών σε περιορισμένο χώρο. Διαθέτουμε την κατάλληλη συσκευή για κάθε προϊόν, ώστε να ανταποκρίνεται στις συγκεκριμένες απαιτήσεις αποθήκευσης. Μία βέλτιστη διαδικασία ψύξης μειώνει π.χ. την οσμή των ψαριών. Και με τα ψυγεία κρέατος, μπορείτε εύκολα να πληροίτε τους κανονισμούς για τον κιμά.



### Θάλαμοι Click-and-Collect

Στα ψυγεία μας Click-and-Collect που δεν απαιτούν συντήρηση, μπορείτε να αποθηκεύσετε προσωρινά τα προϊόντα που παραγγέλνετε μέσω διαδικτύου και να διατηρήσετε με ασφάλεια την ψυκτική τους αλυσίδα μέχρι να τα παραλάβουν οι πελάτες σας. Οι αερόψυκτες συσκευές μειώνουν γρήγορα τη θερμοκρασία και διατηρούν σταθερή τη θερμοκρασία του πυρήνα των προϊόντων, ακόμη και με επανειλημμένο άνοιγμα και κλείσιμο.



### FRPSvh 6511

Perfection

← 697 →

Μεικτός / καθαρός όγκος	625 / 486 l
Εξωτερικές διαστάσεις σε mm (Π/Β/Υ)	697 / 867 / 2115
Εσωτερικές διαστάσεις σε mm (Π/Β/Υ)	509 / 650 / 1512
Ενεργειακή κλάση <sup>1</sup>	<b>B</b>
Κατανάλωση ενέργειας σε 365 ημέρες	412 kWh
Κλάση κλίματος (οδηγία για την ενέργεια)	5
Κλάση θερμοκρασίας (οδηγία για την ενέργεια)	M1
Θερμοκρασία περιβάλλοντος <sup>2</sup>	+10 °C έως +40 °C
Ψυκτικό μέσο	R 290
Ηχητική ισχύς θορύβου	60 dB(A)
Τάση / Συχνότητα	220 – 240V~ / 50 Hz
Τιμή σύνδεσης	4,0 A
Ονομαστική κατανάλωση σε Watt	220 W
Εκπομπή θερμότητας	365 kJ/h
Σύστημα ψύξης	δυναμική
Διαδικασία απόψυξης	αυτόματη
Εύρος θερμοκρασίας	+1 °C έως +15 °C
Gastronorm	GN 2/1, 530 × 650 mm (διαμήκης εισαγωγή)
Υλικό / Χρώμα περιβλήματος	Χάλυβας χρωμίου-νικελίου (1.4301 / AISI 304) / ανοξείδωτος χάλυβας
Υλικό πόρτας / χρώμα	Πόρτα μονωτικού γυαλιού με πλαίσιο χάλυβα χρωμίου-νικελίου (1.4301 / AISI 304) / Ανοξείδωτος χάλυβας
Υλικό εσωτερικού περιέκτη	Χάλυβας χρωμίου-νικελίου (1.4301 / AISI 304)
Είδος ελέγχου	Έγχρωμη οθόνη 2,4", Touch & Swipe
Ένδειξη θερμοκρασίας	εξωτερικά ψηφιακή
Συναγερμός σε περίπτωση βλάβης	οπτικοί και ηχητικοί
Εσωτερικός φωτισμός	Στήλη φώτων LED αριστερά, ανάβει ξεχωριστά
Τύπος δυνατότητα δικτύωσης	SmartModule
Λύση δικτύωσης	Ενσωματωμένο, αφαιρούμενο
Ρυθμιζόμενα ράφια αποθήκευσης	4
Υλικό ραφιών αποθήκευσης	Σχάρες με πλαστική επίστρωση
Αντοχή ραφιών αποθήκευσης	60 kg
Ύψος πελμάτων ρύθμισης	115–175 mm
Λαβή	Λαβή
Είδος κλειδαριάς	μηχανική
Πόρτες αυτόματου κλεισίματος	ναι
Στήριξη πόρτας	αντικαταστάσιμη δεξιά
Μεικτό / καθαρό βάρος	157 / 138 kg



### FRPSvg 6511

Performance

← 697 →

Μεικτός / καθαρός όγκος	625 / 486 l
Εξωτερικές διαστάσεις σε mm (Π/Β/Υ)	697 / 867 / 2115
Εσωτερικές διαστάσεις σε mm (Π/Β/Υ)	509 / 650 / 1512
Ενεργειακή κλάση <sup>1</sup>	<b>B</b>
Κατανάλωση ενέργειας σε 365 ημέρες	412 kWh
Κλάση κλίματος (οδηγία για την ενέργεια)	5
Κλάση θερμοκρασίας (οδηγία για την ενέργεια)	M1
Θερμοκρασία περιβάλλοντος <sup>2</sup>	+10 °C έως +40 °C
Ψυκτικό μέσο	R 290
Ηχητική ισχύς θορύβου	60 dB(A)
Τάση / Συχνότητα	220 – 240V~ / 50 Hz
Τιμή σύνδεσης	4,0 A
Ονομαστική κατανάλωση σε Watt	220 W
Εκπομπή θερμότητας	365 kJ/h
Σύστημα ψύξης	δυναμική
Διαδικασία απόψυξης	αυτόματη
Εύρος θερμοκρασίας	+1 °C έως +15 °C
Gastronorm	GN 2/1, 530 × 650 mm (διαμήκης εισαγωγή)
Υλικό / Χρώμα περιβλήματος	Χάλυβας χρωμίου-νικελίου (1.4301 / AISI 304) / ανοξείδωτος χάλυβας
Υλικό πόρτας / χρώμα	Πόρτα μονωτικού γυαλιού με πλαίσιο χάλυβα χρωμίου-νικελίου (1.4301 / AISI 304) / Ανοξείδωτος χάλυβας
Υλικό εσωτερικού περιέκτη	Χάλυβας χρωμίου-νικελίου (1.4301 / AISI 304)
Είδος ελέγχου	Μονόχρωμη οθόνη, πλήκτρα αφής
Ένδειξη θερμοκρασίας	εξωτερικά ψηφιακή
Συναγερμός σε περίπτωση βλάβης	οπτικοί και ηχητικοί
Εσωτερικός φωτισμός	Φωτισμός οροφής LED, ανάβει ξεχωριστά
Τύπος δυνατότητα δικτύωσης	SmartModule
Λύση δικτύωσης	Δυνατότητα εκ των υστέρων τοποθέτησης
Ρυθμιζόμενα ράφια αποθήκευσης	3
Υλικό ραφιών αποθήκευσης	Σχάρες με πλαστική επίστρωση
Αντοχή ραφιών αποθήκευσης	60 kg
Ύψος πελμάτων ρύθμισης	115–175 mm
Λαβή	Λαβή
Είδος κλειδαριάς	μηχανική
Πόρτες αυτόματου κλεισίματος	ναι
Στήριξη πόρτας	αντικαταστάσιμη δεξιά
Μεικτό / καθαρό βάρος	151 / 138 kg



### FRPSvh 6501

Perfection

← 697 →

Μεικτός / καθαρός όγκος	597 / 486 l
Εξωτερικές διαστάσεις σε mm (Π/Β/Υ)	697 / 867 / 2115
Εσωτερικές διαστάσεις σε mm (Π/Β/Υ)	509 / 650 / 1512
Ενεργειακή κλάση <sup>1</sup>	<b>A</b>
Κατανάλωση ενέργειας σε 365 ημέρες	302 kWh
Κλάση κλίματος (οδηγία για την ενέργεια)	5
Κλάση θερμοκρασίας (οδηγία για την ενέργεια)	M1
Θερμοκρασία περιβάλλοντος <sup>2</sup>	+10 °C έως +40 °C
Ψυκτικό μέσο	R 290
Ηχητική ισχύς θορύβου	60 dB(A)
Τάση / Συχνότητα	220 – 240V~ / 50 Hz
Τιμή σύνδεσης	4,0 A
Ονομαστική κατανάλωση σε Watt	220 W
Εκπομπή θερμότητας	305 kJ/h
Σύστημα ψύξης	δυναμική
Διαδικασία απόψυξης	αυτόματη
Εύρος θερμοκρασίας	-2 °C έως +15 °C
Gastronorm	GN 2/1, 530 × 650 mm (διαμήκης εισαγωγή)
Υλικό / Χρώμα περιβλήματος	Χάλυβας χρωμίου-νικελίου (1.4301 / AISI 304) / ανοξείδωτος χάλυβας
Υλικό πόρτας / χρώμα	Χάλυβας χρωμίου-νικελίου (1.4301 / AISI 304) / Ανοξείδωτος χάλυβας
Υλικό εσωτερικού περιέκτη	Χάλυβας χρωμίου-νικελίου (1.4301 / AISI 304)
Είδος ελέγχου	Έγχρωμη οθόνη 2,4", Touch & Swipe
Ένδειξη θερμοκρασίας	εξωτερικά ψηφιακή
Συναγερμός σε περίπτωση βλάβης	οπτικοί και ηχητικοί
Εσωτερικός φωτισμός	Στήλη φώτων LED αριστερά
Τύπος δυνατότητα δικτύωσης	SmartModule
Λύση δικτύωσης	Ενσωματωμένο, αφαιρούμενο
Ρυθμιζόμενα ράφια αποθήκευσης	4
Υλικό ραφιών αποθήκευσης	Σχάρες με πλαστική επίστρωση
Αντοχή ραφιών αποθήκευσης	60 kg
Ύψος πελμάτων ρύθμισης	115–175 mm
Λαβή	Λαβή
Είδος κλειδαριάς	μηχανική
Πόρτες αυτόματου κλεισίματος	ναι
Στήριξη πόρτας	αντικαταστάσιμη δεξιά
Μεικτό / καθαρό βάρος	134 / 117 kg



### FFPSvh 6501

Perfection

← 697 →

Μεικτός / καθαρός όγκος	597 / 486 l
Εξωτερικές διαστάσεις σε mm (Π/Β/Υ)	697 / 867 / 2115
Εσωτερικές διαστάσεις σε mm (Π/Β/Υ)	509 / 650 / 1512
Ενεργειακή κλάση <sup>1</sup>	<b>B</b>
Κατανάλωση ενέργειας σε 365 ημέρες	1054 kWh
Κλάση κλίματος (οδηγία για την ενέργεια)	5
Κλάση θερμοκρασίας (οδηγία για την ενέργεια)	L1
Θερμοκρασία περιβάλλοντος <sup>2</sup>	+10 °C έως +40 °C
Ψυκτικό μέσο	R 290
Ηχητική ισχύς θορύβου	60 dB(A)
Τάση / Συχνότητα	220 – 240V~ / 50 Hz
Τιμή σύνδεσης	4,0 A
Ονομαστική κατανάλωση σε Watt	610 W
Εκπομπή θερμότητας	975 kJ/h
Σύστημα ψύξης	δυναμική
Διαδικασία απόψυξης	αυτόματη
Εύρος θερμοκρασίας	-9 °C έως -26 °C
Gastronorm	GN 2/1, 530 × 650 mm (διαμήκης εισαγωγή)
Υλικό / Χρώμα περιβλήματος	Χάλυβας χρωμίου-νικελίου (1.4301 / AISI 304) / ανοξείδωτος χάλυβας
Υλικό πόρτας / χρώμα	Χάλυβας χρωμίου-νικελίου (1.4301 / AISI 304) / Ανοξείδωτος χάλυβας
Υλικό εσωτερικού περιέκτη	Χάλυβας χρωμίου-νικελίου (1.4301 / AISI 304)
Είδος ελέγχου	Έγχρωμη οθόνη 2,4", Touch & Swipe
Ένδειξη θερμοκρασίας	εξωτερικά ψηφιακή
Συναγερμός σε περίπτωση βλάβης	οπτικοί και ηχητικοί
Εσωτερικός φωτισμός	Στήλη φώτων LED αριστερά
Τύπος δυνατότητα δικτύωσης	SmartModule
Λύση δικτύωσης	Ενσωματωμένο, αφαιρούμενο
Ρυθμιζόμενα ράφια αποθήκευσης	4
Υλικό ραφιών αποθήκευσης	Σχάρες με πλαστική επίστρωση
Αντοχή ραφιών αποθήκευσης	60 kg
Ύψος πελμάτων ρύθμισης	115–175 mm
Λαβή	Λαβή
Είδος κλειδαριάς	μηχανική
Πόρτες αυτόματου κλεισίματος	ναι
Στήριξη πόρτας	αντικαταστάσιμη δεξιά
Μεικτό / καθαρό βάρος	144 / 127 kg



**FRFvg 6501** Παραλλαγή I35  
Performance

←747→

Μεικτός / καθαρός όγκος	655 / 479 l
Εξωτερικές διαστάσεις σε mm (Π/Β/Υ)	747 / 769 / 2018
Εσωτερικές διαστάσεις σε mm (Π/Β/Υ)	620 / 531 / 1660
Ενεργειακή κλάση <sup>1</sup>	<b>C</b>
Κατανάλωση ενέργειας σε 365 ημέρες	603 kWh
Κλάση κλίματος (οδηγία για την ενέργεια)	5
Κλάση θερμοκρασίας (οδηγία για την ενέργεια)	M1
Θερμοκρασία περιβάλλοντος <sup>2</sup>	+10 °C έως +40 °C
Ψυκτικό μέσο	R 600a
Ηχητική ισχύς θορύβου	49 dB(A)
Τάση / Συχνότητα	220 – 240V~ / 50 Hz
Τιμή σύνδεσης	2,0 A
Ονομαστική κατανάλωση σε Watt	240 W
Εκπομπή θερμότητας	408 kJ/h
Σύστημα ψύξης	δυναμική
Διαδικασία απόψυξης	αυτόματη
Εύρος θερμοκρασίας	+1 °C έως +15 °C
Gastronorm	GN 2/1, 650 × 530 mm (εγκάρσια εισαγωγή)
Υλικό / Χρώμα περιβλήματος	Χάλυβας / λευκός
Υλικό πόρτας / χρώμα	Χάλυβας / λευκό
Υλικό εσωτερικού περιέκτη	Πλαστικό λευκό
Είδος ελέγχου	Μονόχρωμη οθόνη, πλήκτρα αφής
Ένδειξη θερμοκρασίας	εξωτερικά ψηφιακή
Συναγερμός σε περίπτωση βλάβης	οπτικοί και ηχητικοί
Τύπος δυνατότητα δικτύωσης	SmartModule
Λύση δικτύωσης	Δυνατότητα εκ των υστέρων τοποθέτησης
Πρωτόκολλο επικοινωνίας	Δίαυλος CAN
Ρυθμιζόμενα ράφια αποθήκευσης	5
Υλικό ραφιών αποθήκευσης	Σχάρες με πλαστική επίστρωση
Αντοχή ραφιών αποθήκευσης	60 kg
Ύψος πελμάτων ρύθμισης	150 – 180 mm
Λαβή	Λαβή αλουμινίου
Είδος κλειδαριάς	μηχανική
Πόρτες αυτόματου κλεισίματος	ναι
Στήριξη πόρτας	αντικαταστάσιμη δεξιά
Μεικτό / καθαρό βάρος	93 / 84 kg



**FFFvg 6501** Παραλλαγή I35  
Performance

←747→

Μεικτός / καθαρός όγκος	544 / 378 l
Εξωτερικές διαστάσεις σε mm (Π/Β/Υ)	747 / 769 / 1993
Εσωτερικές διαστάσεις σε mm (Π/Β/Υ)	603 / 510 / 1318
Ενεργειακή κλάση <sup>2</sup>	<b>B</b>
Κατανάλωση ενέργειας σε 365 ημέρες <sup>3</sup>	1116 kWh
Κλάση κλίματος (οδηγία για την ενέργεια)	5
Κλάση θερμοκρασίας (οδηγία για την ενέργεια)	L1
Θερμοκρασία περιβάλλοντος <sup>4</sup>	+10 °C έως +40 °C
Ψυκτικό μέσο	R 290
Ηχητική ισχύς θορύβου	55 dB(A)
Τάση / Συχνότητα	220 – 240V~ / 50 Hz
Τιμή σύνδεσης	2,0 A
Ονομαστική κατανάλωση σε Watt	270 W
Εκπομπή θερμότητας	771 kJ/h
Σύστημα ψύξης	δυναμική
Διαδικασία απόψυξης	αυτόματη
Εύρος θερμοκρασίας	-9 °C έως -26 °C
Υλικό / Χρώμα περιβλήματος	600 × 400 mm (εγκάρσια εισαγωγή)
Υλικό πόρτας / χρώμα	Χάλυβας / λευκός
Υλικό εσωτερικού περιέκτη	Χάλυβας / λευκό
Είδος ελέγχου	Πλαστικό λευκό
Ένδειξη θερμοκρασίας	Μονόχρωμη οθόνη, πλήκτρα αφής
Συναγερμός σε περίπτωση βλάβης	εξωτερικά ψηφιακή
Εσωτερικός φωτισμός	οπτικοί και ηχητικοί
Ρυθμιζόμενα ράφια αποθήκευσης	SmartModule
Υλικό ραφιών αποθήκευσης	Δυνατότητα εκ των υστέρων τοποθέτησης
Φόρτωση 0,5 l PET / Πρόσοψη 0,5 l PET	Δίαυλος CAN
Φόρτωση κουτιού 0,33 l / Πρόσοψη κουτιού 0,33 l	5
Αντοχή ραφιών αποθήκευσης	Σχάρες με πλαστική επίστρωση
Λαβή	60 kg
Τροχός	150 – 180 mm
Είδος κλειδαριάς	Λαβή αλουμινίου
Πόρτες αυτόματου κλεισίματος	μηχανική
Στήριξη πόρτας	ναι
Μεικτό / καθαρό βάρος	αντικαταστάσιμη δεξιά
	109 / 100 kg



**FDv 4643**

←670→

Μεικτός / καθαρός όγκος	461 / 307 l
Εξωτερικές διαστάσεις σε mm (Π/Β/Υ)	670 / 730 / 1999
Εσωτερικές διαστάσεις σε mm (Π/Β/Υ)	532 / 568 / 1275
Εμβαδόν παρουσίασης προϊόντων σε m <sup>2</sup> (TDA) <sup>1</sup>	0,73
Ενεργειακή κλάση <sup>2</sup>	<b>C</b>
Κατανάλωση ενέργειας σε 365 ημέρες <sup>3</sup>	1949 kWh
Κλάση κλίματος (οδηγία για την ενέργεια)	4
Κλάση θερμοκρασίας (οδηγία για την ενέργεια)	L1
Θερμοκρασία περιβάλλοντος <sup>4</sup>	+10 °C έως +30 °C
Ψυκτικό μέσο	R 290
Ηχητική ισχύς θορύβου	62 dB(A)
Τάση / Συχνότητα	220 – 240V~ / 50 Hz
Τιμή σύνδεσης	4,4 A
Ονομαστική κατανάλωση σε Watt	1175 kJ/h
Εκπομπή θερμότητας	742 kJ/h
Σύστημα ψύξης	δυναμική
Διαδικασία απόψυξης	αυτόματη
Εύρος θερμοκρασίας	-10 °C έως -25 °C
Υλικό / Χρώμα περιβλήματος	Χάλυβας / λευκός
Υλικό πόρτας / χρώμα	Πόρτα με διπλό τζάμι με πλαίσιο από αλουμίνιο / ασημί
Υλικό εσωτερικού περιέκτη	Πλαστικό λευκό
Είδος ελέγχου	Οθόνη LED 7 τμημάτων με πλήκτρα
Ένδειξη θερμοκρασίας	εξωτερικά ψηφιακή
Συναγερμός σε περίπτωση βλάβης	οπτικοί και ηχητικοί
Εσωτερικός φωτισμός	LED
Ρυθμιζόμενα ράφια αποθήκευσης	4
Υλικό ραφιών αποθήκευσης	Σχάρες με πλαστική επίστρωση
Φόρτωση 0,5 l PET / Πρόσοψη 0,5 l PET	6
Φόρτωση κουτιού 0,33 l / Πρόσοψη κουτιού 0,33 l	Σχάρες με πλαστική επίστρωση
Αντοχή ραφιών αποθήκευσης	304 / 7
Λαβή	608 / 7
Τροχός	45 kg
Είδος κλειδαριάς	Εργονομική εξωτερική λαβή
Πόρτες αυτόματου κλεισίματος	2 τροχοί οδήγησης και 2 σταθεροί τροχοί
Στήριξη πόρτας	μηχανική
Μεικτό / καθαρό βάρος	ναι
	αντικαταστάσιμη δεξιά
	154 / 141 kg



**FKDv 4523**

PremiumPlus

←600→

Μεικτός / καθαρός όγκος	441 / 422 l
Εξωτερικές διαστάσεις σε mm (Π/Β/Υ)	600 / 696 / 2027
Εσωτερικές διαστάσεις σε mm (Π/Β/Υ)	456 / 516 / 1804
Ενεργειακή κλάση <sup>2</sup>	<b>D</b>
Κατανάλωση ενέργειας σε 365 ημέρες <sup>3</sup>	687 kWh
Κλάση κλίματος (οδηγία για την ενέργεια)	CC2
Κλάση θερμοκρασίας (οδηγία για την ενέργεια)	K4
Θερμοκρασία περιβάλλοντος <sup>4</sup>	+10 °C έως +40 °C
Ψυκτικό μέσο	R 600a
Ηχητική ισχύς θορύβου	52 dB(A)
Τάση / Συχνότητα	220 – 240V~ / 50 Hz
Τιμή σύνδεσης	1,5 A
Ονομαστική κατανάλωση σε Watt	742 kJ/h
Εκπομπή θερμότητας	742 kJ/h
Σύστημα ψύξης	δυναμική
Διαδικασία απόψυξης	αυτόματη
Εύρος θερμοκρασίας	+2 °C έως +12 °C
Υλικό / Χρώμα περιβλήματος	Χάλυβας / μαύρος
Υλικό πόρτας / χρώμα	Πόρτα με διπλό τζάμι με πλαίσιο από αλουμίνιο / μαύρος
Υλικό εσωτερικού περιέκτη	Πλαστικό ασημί
Είδος ελέγχου	Οθόνη LED 7 τμημάτων με πλήκτρα
Ένδειξη θερμοκρασίας	εσωτερικά ψηφιακή
Συναγερμός σε περίπτωση βλάβης	οπτικοί και ηχητικοί
Εσωτερικός φωτισμός	LED
Ρυθμιζόμενα ράφια αποθήκευσης	6
Υλικό ραφιών αποθήκευσης	Σχάρες με πλαστική επίστρωση
Φόρτωση 0,5 l PET / Πρόσοψη 0,5 l PET	304 / 7
Φόρτωση κουτιού 0,33 l / Πρόσοψη κουτιού 0,33 l	608 / 7
Αντοχή ραφιών αποθήκευσης	45 kg
Λαβή	Εργονομική εξωτερική λαβή
Τροχός	2 τροχοί οδήγησης και 2 σταθεροί τροχοί
Είδος κλειδαριάς	μηχανική
Πόρτες αυτόματου κλεισίματος	ναι
Στήριξη πόρτας	αντικαταστάσιμη δεξιά
Μεικτό / καθαρό βάρος	93 / 85,6 kg

<sup>1</sup> Σύμφωνα με τον κανονισμό της Ε.Ε. 2015/1094-IV.

<sup>2</sup> Υποδεικνύει τη θερμοκρασία περιβάλλοντος, στην οποία η συσκευή μπορεί να λειτουργήσει με ασφάλεια.

<sup>1</sup> Μετρήθηκε σύμφωνα με το πρότυπο EN 23953.

<sup>2</sup> Σύμφωνα με τον κανονισμό της Ε.Ε. 2019/2018.

<sup>3</sup> Σύμφωνα με το πρότυπο EN 16902:2016.

<sup>4</sup> Υποδεικνύει τη θερμοκρασία περιβάλλοντος, στην οποία η συσκευή μπορεί να λειτουργήσει με ασφάλεια.



**BRPng 8401** Παραλλαγή 606  
Performance

←787→

Μεικτός / καθαρός όγκος	854 / 700 l
Εξωτερικές διαστάσεις σε mm (Π/Β/Υ)	787 / 1017 / 2115
Εσωτερικές διαστάσεις σε mm (Π/Β/Υ)	607 / 800 / 1504
<b>Ενεργειακή κλάση <sup>1</sup></b>	<b>A</b>
Κατανάλωση ενέργειας σε 365 ημέρες	371 kWh
Κλάση κλίματος (οδηγία για την ενέργεια)	5
Κλάση θερμοκρασίας (οδηγία για την ενέργεια)	M1
Θερμοκρασία περιβάλλοντος <sup>2</sup>	+10 °C έως +40 °C
Ψυκτικό μέσο	R 290
Ηχητική ισχύς θορύβου	60 dB(A)
Τάση / Συχνότητα	220 – 240V~ / 50 Hz
Τιμή σύνδεσης	4,0 A
Ονομαστική κατανάλωση σε Watt	220 W
Εκπομπή θερμότητας	350 kJ/h
Σύστημα ψύξης	δυναμική
Διαδικασία απόψυξης	αυτόματη
Εύρος θερμοκρασίας	-5 °C έως +14 °C
Πρότυπο αρτοποιείας	600 × 800 mm (διαμήκης εισαγωγή)
Υλικό / Χρώμα περιβλήματος	Χάλυβας / λευκός
Υλικό πόρτας / χρώμα	Χάλυβας / λευκό
Υλικό εσωτερικού περιέκτη	Χάλυβας χρωμίου-νικελίου (1.4301 / AISI 304)
Είδος ελέγχου	Μονόχρωμη οθόνη, πλήκτρα αφής
Ένδειξη θερμοκρασίας	εξωτερικά ψηφιακή
Συναγερμός σε περίπτωση βλάβης	οπτικοί και ηχητικοί
Εσωτερικός φωτισμός	Φωτισμός οροφής LED
Τύπος δυνατότητα δικτύωσης	SmartModule
Λύση δικτύωσης	Δυνατότητα εκ των υστέρων τοποθέτησης
Ρυθμιζόμενα ράφια αποθήκευσης	4
Υλικό ραφιών αποθήκευσης	Σχάρες με πλαστική επίστρωση
Αντοχή ραφιών αποθήκευσης	60 kg
Λαβή	Λαβή αλουμινίου
Μηχανισμός ανοίγματος πεντάλ	ναι
Τροχοί	2 τροχοί οδήγησης και 2 σταθεροί τροχοί
Είδος κλειδαριάς	μηχανική
Πόρτες αυτόματου κλεισίματος	ναι
Στήριξη πόρτας	αντικαταστάσιμη δεξιά
Μεικτό / καθαρό βάρος	158 / 139 kg



**BFPng 8401** Παραλλαγή 606  
Performance

←787→

Μεικτός / καθαρός όγκος	854 / 700 l
Εξωτερικές διαστάσεις σε mm (Π/Β/Υ)	787 / 1017 / 2115
Εσωτερικές διαστάσεις σε mm (Π/Β/Υ)	607 / 800 / 1504
<b>Ενεργειακή κλάση <sup>1</sup></b>	<b>B</b>
Κατανάλωση ενέργειας σε 365 ημέρες	1302 kWh
Κλάση κλίματος (οδηγία για την ενέργεια)	5
Κλάση θερμοκρασίας (οδηγία για την ενέργεια)	L1
Θερμοκρασία περιβάλλοντος <sup>2</sup>	+10 °C έως +40 °C
Ψυκτικό μέσο	R 290
Ηχητική ισχύς θορύβου	60 dB(A)
Τάση / Συχνότητα	220 – 240V~ / 50 Hz
Τιμή σύνδεσης	4,0 A
Ονομαστική κατανάλωση σε Watt	610 W
Εκπομπή θερμότητας	1110 kJ/h
Σύστημα ψύξης / Διαδικασία απόψυξης	δυναμική
Εύρος θερμοκρασίας	αυτόματη
Πρότυπο αρτοποιείας	-9 °C έως -35 °C
Υλικό / Χρώμα περιβλήματος	600 × 800 mm (διαμήκης εισαγωγή)
Υλικό πόρτας / χρώμα	Χάλυβας / λευκός
Υλικό εσωτερικού περιέκτη	Χάλυβας / λευκό
Είδος ελέγχου	Χάλυβας χρωμίου-νικελίου (1.4301 / AISI 304)
Ένδειξη θερμοκρασίας	Μονόχρωμη οθόνη, πλήκτρα αφής
Συναγερμός σε περίπτωση βλάβης	εξωτερικά ψηφιακή
Εσωτερικός φωτισμός	οπτικοί και ηχητικοί
Τύπος δυνατότητα δικτύωσης	Φωτισμός οροφής LED
Λύση δικτύωσης	SmartModule
Πρωτόκολλο επικοινωνίας	Δυνατότητα εκ των υστέρων τοποθέτησης
Ρυθμιζόμενα ράφια αποθήκευσης	4
Υλικό ραφιών αποθήκευσης	Σχάρες με πλαστική επίστρωση
Αντοχή ραφιών αποθήκευσης	60 kg
Λαβή	Λαβή αλουμινίου
Μηχανισμός ανοίγματος πεντάλ	ναι
Τροχοί	2 τροχοί οδήγησης και 2 σταθεροί τροχοί
Είδος κλειδαριάς	μηχανική
Πόρτες αυτόματου κλεισίματος	ναι
Στήριξη πόρτας	αντικαταστάσιμη δεξιά
Μεικτό / καθαρό βάρος	165 / 147 kg



**BRPng 8401** Παραλλαγή J66  
Performance

←787→

Μεικτός / καθαρός όγκος	854 / 700 l
Εξωτερικές διαστάσεις σε mm (Π/Β/Υ)	787 / 1017 / 2115
Εσωτερικές διαστάσεις σε mm (Π/Β/Υ)	607 / 800 / 1504
<b>Ενεργειακή κλάση <sup>1</sup></b>	<b>A</b>
Κατανάλωση ενέργειας σε 365 ημέρες	371 kWh
Κλάση κλίματος (οδηγία για την ενέργεια)	5
Κλάση θερμοκρασίας (οδηγία για την ενέργεια)	M1
Θερμοκρασία περιβάλλοντος <sup>2</sup>	+10 °C έως +40 °C
Ψυκτικό μέσο	R 290
Ηχητική ισχύς θορύβου	60 dB(A)
Τάση / Συχνότητα	220 – 240V~ / 50 Hz
Τιμή σύνδεσης	4,0 A
Ονομαστική κατανάλωση σε Watt	220 W
Εκπομπή θερμότητας	350 kJ/h
Σύστημα ψύξης / Διαδικασία απόψυξης	δυναμική / αυτόματη
Εύρος θερμοκρασίας	-5 °C έως +14 °C
Πρότυπο αρτοποιείας	600 × 800 mm (διαμήκης εισαγωγή)
Υλικό / Χρώμα περιβλήματος	Χάλυβας / λευκός
Υλικό πόρτας / χρώμα	Χάλυβας / λευκό
Υλικό εσωτερικού περιέκτη	Χάλυβας χρωμίου-νικελίου (1.4301 / AISI 304)
Είδος ελέγχου	Μονόχρωμη οθόνη, πλήκτρα αφής
Ένδειξη θερμοκρασίας	εξωτερικά ψηφιακή
Συναγερμός σε περίπτωση βλάβης	οπτικοί και ηχητικοί
Εσωτερικός φωτισμός	Φωτισμός οροφής LED
Τύπος δυνατότητα δικτύωσης	SmartModule
Λύση δικτύωσης	Δυνατότητα εκ των υστέρων τοποθέτησης
Πρωτόκολλο επικοινωνίας	Δίαυλος CAN
Ρυθμιζόμενα ράφια αποθήκευσης	4
Υλικό ραφιών αποθήκευσης	Σχάρες με πλαστική επίστρωση
Αντοχή ραφιών αποθήκευσης	60 kg
Λαβή	Λαβή αλουμινίου
Μηχανισμός ανοίγματος πεντάλ	ναι
Τροχοί	2 τροχοί οδήγησης και 2 σταθεροί τροχοί
Είδος κλειδαριάς	μηχανική
Πόρτες αυτόματου κλεισίματος	ναι
Στήριξη πόρτας	αντικαταστάσιμη δεξιά
Μεικτό / καθαρό βάρος	158 / 139 kg



**BFPng 8401** Παραλλαγή J66  
Performance

←787→

Μεικτός / καθαρός όγκος	854 / 700 l
Εξωτερικές διαστάσεις σε mm (Π/Β/Υ)	787 / 1017 / 2115
Εσωτερικές διαστάσεις σε mm (Π/Β/Υ)	607 / 800 / 1504
<b>Ενεργειακή κλάση <sup>1</sup></b>	<b>B</b>
Κατανάλωση ενέργειας σε 365 ημέρες	1302 kWh
Κλάση κλίματος (οδηγία για την ενέργεια)	5
Κλάση θερμοκρασίας (οδηγία για την ενέργεια)	L1
Θερμοκρασία περιβάλλοντος <sup>2</sup>	+10 °C έως +40 °C
Ψυκτικό μέσο	R 290
Ηχητική ισχύς θορύβου	60 dB(A)
Τάση / Συχνότητα	220 – 240V~ / 50 Hz
Τιμή σύνδεσης	4,0 A
Ονομαστική κατανάλωση σε Watt	610 W
Εκπομπή θερμότητας	1110 kJ/h
Σύστημα ψύξης / Διαδικασία απόψυξης	δυναμική / αυτόματη
Εύρος θερμοκρασίας	-9 °C έως -35 °C
Πρότυπο αρτοποιείας	600 × 800 mm (διαμήκης εισαγωγή)
Υλικό / Χρώμα περιβλήματος	Χάλυβας / λευκός
Υλικό πόρτας / χρώμα	Χάλυβας / λευκό
Υλικό εσωτερικού περιέκτη	Χάλυβας χρωμίου-νικελίου (1.4301 / AISI 304)
Είδος ελέγχου	Μονόχρωμη οθόνη, πλήκτρα αφής
Ένδειξη θερμοκρασίας	εξωτερικά ψηφιακή
Συναγερμός σε περίπτωση βλάβης	οπτικοί και ηχητικοί
Εσωτερικός φωτισμός	Φωτισμός οροφής LED
Τύπος δυνατότητα δικτύωσης	SmartModule
Λύση δικτύωσης	Δυνατότητα εκ των υστέρων τοποθέτησης
Πρωτόκολλο επικοινωνίας	Δίαυλος CAN
Ρυθμιζόμενα ράφια αποθήκευσης	4
Υλικό ραφιών αποθήκευσης	Σχάρες με πλαστική επίστρωση
Αντοχή ραφιών αποθήκευσης	60 kg
Λαβή	Λαβή αλουμινίου
Μηχανισμός ανοίγματος πεντάλ	ναι
Τροχοί	2 τροχοί οδήγησης και 2 σταθεροί τροχοί
Είδος κλειδαριάς	μηχανική
Πόρτες αυτόματου κλεισίματος	ναι
Στήριξη πόρτας	αντικαταστάσιμη δεξιά
Μεικτό / καθαρό βάρος	165 / 147 kg

<sup>1</sup> Σύμφωνα με τον κανονισμό της Ε.Ε. 2015/1094-IV.

<sup>2</sup> Υποδεικνύει τη θερμοκρασία περιβάλλοντος, στην οποία η συσκευή μπορεί να λειτουργήσει με ασφάλεια.

# Η εξυπηρέτηση είναι όπως ακριβώς και το ψυγείο: εξαιρετική.

Την ίδια απαίτηση που έχουμε για τις λύσεις ψύξης μας, την έχουμε και για τις υπηρεσίες μας. Γι' αυτό, μπορείτε να περιμένετε κορυφαία ποιότητα σε όλους τους τομείς από τη Liebherr: στο προϊόν, στην κατασκευή και στην εξυπηρέτηση πελατών.

## Ένας υπεύθυνος επικοινωνίας για όλες τις ανάγκες.

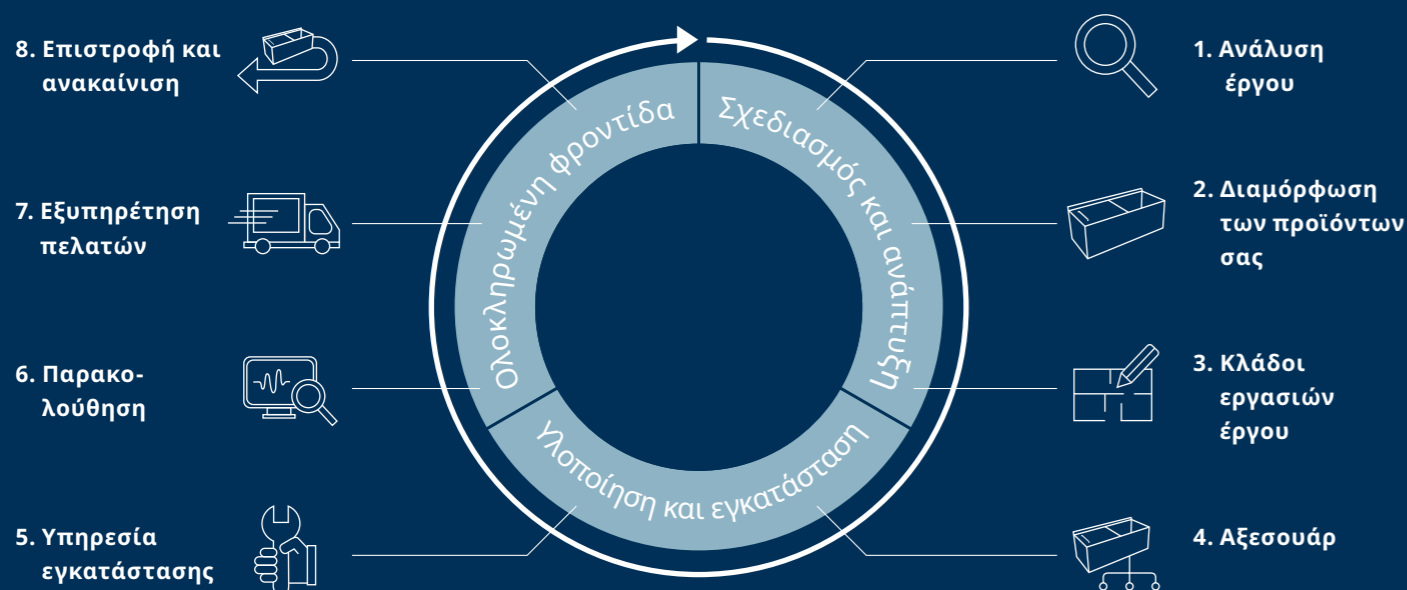
Πριν σκεφτούμε τα ψυγεία, σκεφτόμαστε εσάς. Τα προϊόντα μας είναι σε συνεχή λειτουργία για εσάς – το ίδιο ισχύει και για την εξυπηρέτησή μας. Και εδώ το σύνθημά μας είναι: Ένας για όλα. Από τις συμβουλές των προϊόντων μέχρι την εγκατάσταση και την εξυπηρέτηση πελατών, έχετε έναν υπεύθυνο επικοινωνίας στη Liebherr που θα φροντίσει τα πάντα για εσάς.



## Διαθέσιμος για εσάς σε όλο τον κόσμο.

Ως κατασκευαστής ψυγείων και καταψυκτών υψηλής ποιότητας για επαγγελματική χρήση, είμαστε επίσης, ο αξιόπιστος και ικανός συνεργάτης σας σε θέματα εξυπηρέτησης και υποστήριξης πελατών. Εάν κάτι δεν λειτουργεί κανονικά, οι ειδικοί μας θα σας παρέχουν ταχεία υποστήριξη. Μέσω του παγκόσμιου δικτύου εξυπηρέτησης πελατών μας, είμαστε πάντα στη διάθεσή σας.

## Οκτώ βήματα προς την επιτυχία – με ένα μόνο άτομο επικοινωνίας.



### Σχεδιασμός και ανάπτυξη

Μαζί σας, αναλύουμε τις ανάγκες του κλάδου σας και αναπτύσσουμε εξατομικευμένες λύσεις για εσάς.

### Υλοποίηση και εγκατάσταση:

Ως έμπειρος συνεργάτης, υλοποιούμε τις επιθυμίες σας με επαγγελματισμό και εξειδίκευση. Η ολοκληρωμένη λύση είναι έτοιμη για λειτουργία και πλήρωση εντός μιας ημέρας.

### Ολοκληρωμένη φροντίδα:

Η εξυπηρέτηση πελατών μας θα σας βοηθήσει γρήγορα και απλά οποιαδήποτε στιγμή, για να εξασφαλίσετε μακροπρόθεσμα την καλύτερη απόδοση της συσκευής.

## Πρωί: όλα άδεια. Βράδυ: όλα έτοιμα!

Η επαγγελματική υπηρεσία εγκατάστασης της Liebherr το καθιστά δυνατό: Οι ειδικοί μας θα τοποθετήσουν ολόκληρο το σύστημα ψύξης σας μέσα σε μία μέρα. Και μέχρι το βράδυ, όλες οι συσκευές είναι έτοιμες για χρήση.



## Τα πλεονεκτήματα με μία ματιά:

- Κορυφαία ποιότητα προϊόντος, εγκατάστασης και εξυπηρέτησης πελατών
- Ένας υπεύθυνος επικοινωνίας για όλες τις ανάγκες
- Εγκατάσταση έτοιμη για λειτουργία εντός μιας ημέρας
- Παγκόσμια εξυπηρέτηση

Στη Liebherr σάς εξυπηρετούμε με τον καλύτερο τρόπο. Επειδή τα υψηλά μας πρότυπα ισχύουν όχι μόνο για τις λύσεις ψύξης μας, αλλά και για τις υπηρεσίες μας. 365 ημέρες τον χρόνο.



[home.liebherr.com/FoodRetail](https://home.liebherr.com/FoodRetail)



Με την επιφύλαξη τεχνικών αλλαγών, σφαλμάτων και αποκλίσεων στο περιεχόμενο  
εικόνας και κειμένου. Χρωματικές αποκλίσεις λόγω τεχνικών μέσων.  
Για την τρέχουσα κατάσταση των δεδομένων, βλ. [home.liebherr.com](https://home.liebherr.com).  
Printed in Germany by Offizin Scheufele Druck & Medien. 794.6221-00