
Ready, steady, lift!

2026

Gesamtprogramm

Teljes program

Peřen program

Celý program

Kompletní program

Program complet

Ürün Yelpazesi

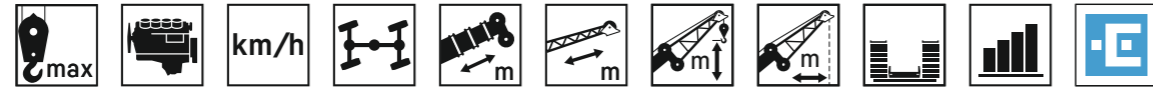
LIEBHERR




Mobile and crawler cranes






LTM®-Mobilkrane

Autó- és terepjáró daruk • Żurawie samojezdne i samochodowe • Mobilné žeriavy a autožeriavy
 Mobilní jeřáby • Macarale mobile • Mobil vinçler







	t m	kW PS	max	Standard Option	min - max	min - max	max	max	max t	load charts		
 LTM 1030-2.1	35 3	209 280	85	4 x 4 x 4	9,2 - 30	8,6 - 15	44	40	5,5		-	-
LTM 1040-2.1	40 2,5	209 280	85	4 x 4 x 4	10,5 - 35	9,5	44	39	6,5		-	-









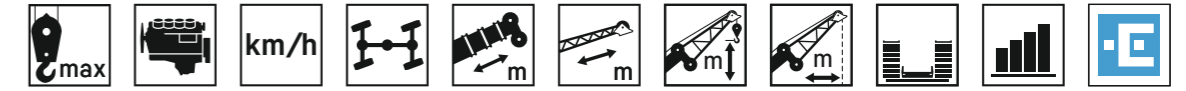
LTM 1050-3.1	50 3	270 367	85	6 x 4 x 6 6 x 6 x 6	11,4 - 38	1,4 - 16	54	44	9		-	-
LTM 1055-3.3	55 3	243 326	85	6 x 4 x 6	9,9 - 40	1,9 - 15	54	46	11		-	-
LTM 1060-3.1	60 2,1	270 367	85	6 x 4 x 6 6 x 6 x 6	10,3 - 48	2,5 - 16	63	48	12,8		-	-






LTM 1070-4.2	70 2,5	330 449	85	8 x 4 x 8 8 x 6 x 8	11 - 50	3,2 - 16	65	48	14,5		-	-
LTM 1090-4.2	90 3	330 449	85	8 x 6 x 8	11,4 - 60	2 - 16	76	62	22,5		-	-
LTM 1090-4.3	90 3	330 449	85	8 x 6 x 8	11,4 - 60	2 - 16	76	62	22,5		-	-
LTM 1120-4.2	120 3	330 449	85	8 x 6 x 8	12,3 - 66	2,9 - 26	91	64	31		-	-






LTM 1100-5.3	100 3	400 544	85	10 x 6 x 10 10 x 8 x 10	13 - 62	2 - 16	76	64	22,5		-	-
LTM 1110-5.2	110 3	400 544	85	10 x 6 x 10 10 x 8 x 10	11,5 - 60	2,9 - 33	91	66	29		-	-
LTM 1150-5.3	150 3	400 544	85	10 x 6 x 10 10 x 8 x 10	12,3 - 66	2,9 - 26	92	72	45		-	-
LTM 1150-5.4	150 3	400 544	85	10 x 6 x 10 10 x 8 x 10	12,3 - 66	2,9 - 26	92	72	45		-	-
LTM 1150-5.4 	150 3	400 544	85	10 x 6 x 10 10 x 8 x 10	12,3 - 66	2,9 - 26	92	72	45		✓	✓





LTM 1160-5.2	180 2,5	400 544	85	10 x 6 x 10 10 x 8 x 10	13,1 - 62	2,9 - 40	99	78	54		-	-
LTM 1230-5.1	230 3	400 544	85	10 x 6 x 10 10 x 8 x 10	12,7 - 75	4 - 43	111	86	72		-	-
LTM 1250-5.1	250 3	400 544	85	10 x 6 x 10 10 x 8 x 10	13,1 - 60	4 - 50	108	96	88		-	-





LTM 1300-6.2	300 3	455 619	85	12 x 6 x 12 12 x 8 x 12	14,7 - 78	5,5 - 70	114	94	96		-	-
LTM 1300-6.4	300 3	455 619	85	12 x 6 x 12 12 x 8 x 12	14,7 - 90	4 - 43	120	94	88		-	-
LTM 1400-6.1	450 3	455 619	85	12 x 6 x 12 12 x 8 x 12	14,8 - 70	7 - 80,5	120	97	140		-	-




LTM 1450-8.1	450 3	505 686	85	16 x 8 x 16	16,1 - 85	7 - 84	132	103	134		-	-
LTM 1650-8.1	700 3	505 686	85	16 x 8 x 16	16,7 - 54 17,4 - 80	6 - 91	152	112	175		-	-



LTM 1750-9.1	800 3	505 686	85	18 x 8 x 18	300 408	16,3 - 52	6 - 91	152	116	204		-	-
LTM 11200-9.1	1200 2,5	505 686	80	18 x 8 x 18	300 408	19,9 - 55 18,3 - 100	6,5 - 126	188	136	202		-	-

LTC®-Kompaktkrane


Kompakt daruk • Żuraw kompaktowy • Kompaktné žeriavy
Kompaktní jeřáby • Macara compactă • Kompakt vinç



	t m	kW PS	max	Standard Option	min - max	min - max	max	max	max t	load charts		
LTC 1050-3.1 Telematik <small>Seilausschubtechnik Kötél-hosszabbító technológia Technologia wciągania liny Technologia natiahnutia lana Technika pro vysunutí lana Sistem de telescopare cu cablu Halatlı bom teknolojisi</small>	50	243	85	6 x 4 x 6	8,2 - 36	1,5 - 13	48	39	6,5		-	-
	3	326	85	6 x 6 x 6	8,1 - 31	1,5 - 13	43	38	6,5		-	-
LTC 1050-3.1	50	243	85	6 x 4 x 6	8,2 - 36	1,5 - 13	48	39	6,5		✓	-
	3	326	85	6 x 6 x 6								

LTF®-Teleskop-Aufbaukrane


Teherautó alvázra épített autódaruk • Teleskopowe żurawie samochodowe • Teleskopické automobilové žeriavy
Teleskopické jeřábové nástavby • Macarale mobile pe șasiu de camion • Kamyon üstüne monte teleskopik vinçler



	t m	kW PS	max	Standard Option	kW PS	min - max	min - max	max	max	max t	load charts
LTF 1045-4.1	45	129 175	-	Je nach Fahrgestell Az alváz típusától függő - Zależnie od podwozia Podl'a po dvozku - Die zvoleného podvozku In funcție de șasiul mașinii - Şasiye göre	129 175	10,5 - 35	9,5	44	42	9	
	2,5										
LTF 1060-4.1	60	129 175	-	Je nach Fahrgestell Az alváz típusától függő - Zależnie od podwozia Podl'a po dvozku - Die zvoleného podvozku In funcție de șasiul mașinii - Şasiye göre	129 175	10,2 - 40	2,5 - 16	56	48	10,2	
	2,5										

Militärkrane


Katonai daruk • Żurawie wojskowe • Armádne autožeriavy • Vojenské jeřáby • Automacarale militare • Askeri vinçler



	t m	kW PS	max	Standard Option	min - max	min - max	max	max	max t	load charts
MLTB 1025-4.1	22,8	400	85	8 x 8 x 8	7 - 20,9	-	20	18	-	
	3	544								
MLTM 1090-4.2	36,6	330	85	8 x 6 x 8	11,4 - 35,7	-	35	32	22,5	
	3	449								

Mobilbaukrane


Mobil daruk • Żurawie samojezdne • Mobilné stavebné žeriavy
Mobilní stavební jeřáby • Macarale mobile pentru construcții • Mobile kule vinçler



	t m	kW PS	max	Standard	max m max t	max m	max m max t	max t	load charts			
MK 73-3.1	6	243	80	6 x 4 x 6	38,5	26,5	51,0	7,2		✓	-	
	13,5	326			2,0							1,85
MK 88-4.1	8	330	80	8 x 6 x 8	45,0	30,2	59,1	11,3		✓	-	
	13	449			2,2							1,85
MK 120-5.1	8	400	80	10 x 6 x 10	52	38,9	70,6	7,8		✓	-	
	14,5	544			2,1							1,9
MK 140-5.1	8	400	80	10 x 6 x 10	58,5	39,9	75,5	13,3		✓	-	
	14,4				1,9							1,7
	1,7				60							1,0
Luffing Mode		544										

LRT®-Geländekrane

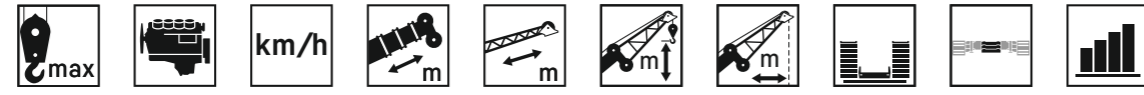
Terepjáró mobil daru • Terénne žeriavy • Samojezdny żuraw terenowy
Terenní kolové jeřáby • Macarale mobile pe pneuri • Arazi tipi mobil vinçler



	t m	kW PS	max	Standard Option	min - max	min - max	max	max	max t	load charts
LRT 1090-2.1	90	188	25	4 x 4 x 4	12 - 47	2 - 19	66	50	13	
	2,7	252								
LRT 1100-2.1	100	188	25	4 x 4 x 4	12,6 - 50	2 - 19	69	54	15	
	2,5	252								
LRT 1130-2.1	130	188	20	4 x 4 x 4	11,5 - 60	2,9 - 26	85	66	20,6	
	3	252								

LTR®-Teleskop-Raupenkrane

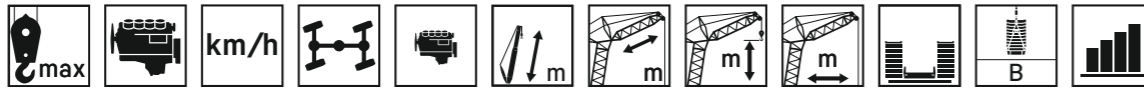
Teleszkópgémes lánctalpas daruk • Teleskopowe żurawie gąsienicowe • Teleskopické pásově žeriavy
Teleskopické pásově jeřáby • Macarale pe şenile cu braţ telescopic • Teleskopik paletli vinçler



	t m	kW PS	max	min - max	min - max	min - max	max	max	max t	load charts
LTR 1040	42,3 3	129 175	3	10,2 - 40	2,5 - 16	55	38	5,6	0	
LTR 1060	60 2	129 175	3	10,2 - 40	2,5 - 16	55	50	15,6	10	
LTR 1100	100 2,5	129 175	2,8	11,5 - 52	2,9 - 33	83	60	32	15	
LTR 1150	150 3	218 296	2,25	11,4 - 52	2,9 - 40	89	76	41	22	
LTR 1220	220 3	230 312	1,9	13,3 - 60	3,4 - 43	101	88	70	20	

LG®-Gittermast-Mobilkran

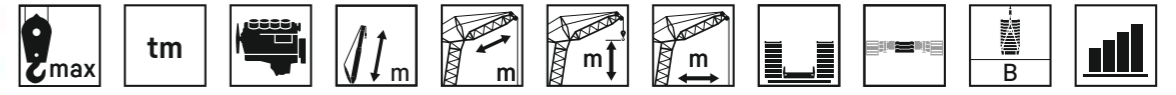
Rácsos főgémű autódaru • Żuraw samojezdny z masztem kratownicowym • Mobilný žeriav s priehradovým výložníkom
Mobilní příhradové jeřáby • Automacara cu braţ zăbreliţ • Kafes boumlu mobil vinçler



	t m	kW PS	max	Standard Option	kW PS	min - max	min - max	max	max	max t	max t	load charts
LG 1800-1.0	800 9	505 686	85	18 x 8 x 18	455 619	36 - 180	18 - 102	204	156	270	400	

LR®-Raupenkrane

Lánctalpas daruk • Żurawie kratownicowe • Pásově žeriavy • Pásově jeřáby • Macarale pe şenile • Paletli vinçler



	t m	max	kW PS	max	max	max	max	max t	max t	max t	load charts
LR 1100.1**	100 3,3	-	230 313	14 - 62	11 - 20	64,3	52	32,3	19,2	-	
LR 1110**	115,5 3	502,8	230 313	14 - 71	22,7 - 66,8	106	68	34	17,5	-	
LR 1130.1** ¹⁾	137 3,6	605,8	230 313	17 - 80	22,7 - 78,5	126	78	52,3	20	-	
LR 1160.1** ¹⁾	160 5	959,2	230 313	20 - 87	20 - 83	136	84	62,3	20	-	
LR 1200.1** ¹⁾	220 4,1	1179	230 313	20 - 89	20 - 95	148	103	82,3	36	-	
LR 1250.1** ¹⁾	250 4,1	1179	230 313	20 - 86	20 - 95	149	97	82,3	36	-	
LR 1300.1 SX**	300 4,3	3171	390 530	20 - 110	20 - 113	196	143	124	57	120	
LR 1400 SX**	400 4,9	-	450 612	20 - 95	20 - 113	172,6	124	150	52	-	
LR 1500	500 7,5	5896	350 476	36 - 132	18 - 84	164	144	170	40	280	
LR 1700-1.0	700 8,5	9650	400 544	24 - 165	12 - 96	196	160	230	90	375	
LR 1700-1.0W	700 8,5	9650	400 544	24 - 165	12 - 96	198	160	230	65	375	
LR 1800-1.0	800 9	11200	455 619	36 - 180	18 - 102	202	164	230	90	400	
LR 11000	1000 11	15171	505 686	18 - 168	18 - 114	220	184	250	90	450	
LR 11350	1350 12	22748	660 898	30 - 150	12 - 84	220	164	340	30	600	
LR 12500-1.0	2500 10	47300	800 1088	60 - 162	18 - 108	200	180	320	100	1400	
LR 13000	3000 12	65000	1000 1360	60 - 144	18 - 126	236	200	750	150	1500	

** Liebherr-Werk Nenzing GmbH

¹⁾ als batteriebetriebene Ausführung erhältlich • akkumulátoros kivitelben kapható • dostępna wersja zasilana bateryjnie • k dispozici ve vyhotovení s batériovým napájením • dostupné ve verzi na baterie
disponibil ca versiune alimentată cu baterii • batarya ile işletilen modelde temin edilebilir

MyLiebherr

Ihr einfacher Zugang in die digitale Liebherr-ServiceWelt ist unser MyLiebherr-Portal.
Profitieren Sie sofort von umfangreichen Service- und Zusatzleistungen für Ihre Mobil- und Raupenkrane.

MyLiebherr portálunkon keresztül könnyedén hozzáférhet a Liebherr digitális szolgáltatások világához. Használja ki azonnal a mobil- és lánctalpas daruhoz kínált szerviz- és kiegészítő szolgáltatásokat.

Nasz portal MyLiebherr gwarantuje łatwy dostęp do cyfrowego świata usług Liebherr. Skorzystaj od razu z szerokiej palety podstawowych i dodatkowych usług dla Twoich żurawi samojezdnych i gąsienicowych.

Váš jednoduchý přístup do digitálního světa servisu Liebherr představuje náš portál MyLiebherr. Profitujte ihned z rozsáhlých servisních a doplňkových služeb pro vaše autožeriavy a pásové žeriavy.

Náš portál MyLiebherr – Váš snadný přístup do digitálního světa služeb Liebherr. Využijte ihned výhod rozsáhlých základních a doplňkových služeb pro Vaše mobilní a pásové jeřáby.

Portalul MyLiebherr vă oferă un acces facil la lumea digitală a lucrărilor de service Liebherr. Beneficiați imediat de gama completă de lucrări de service și servicii suplimentare pentru macaralele dumneavoastră mobile și cu șenile.

Dijital Liebherr hizmet dünyasına kolay erişim yolunuz bizim MyLiebherr portalımızdır. Mobil ve paletli vinçler için kapsamlı servis ve ek hizmetlerinden hemen yararlanın.



One portal, all services MyLiebherr



Planning

Crane Finder



Operations

Performance



Planning

Crane Planner 2.0



Operations

Documents



Maintenance

Spare Parts Catalogue



Planning

LICCON Work Planner



Training

Digital Crane Operator



Maintenance

Parts Shop

Änderungen vorbehalten · A változtatás joga fenntartva · Wszelkie zmiany zastrzeżone · Zmeny vyhradené · Změny vyhrazeny · Pot interveni modificării · Değişiklik yapma hakkı mahfuzdur

Liebherr-Werk Ehingen GmbH · Postfach 1361 · 89582 Ehingen, Germany
Phone +49 73 91 5 02-0 · www.liebherr.com

MyLiebherr



Printed in Germany (3)
lwe-full-range-dhplskczrotr01-2026