

MONOLITH

Cooling Redefined

LIEBHERR

Inhalt

- 13 Kühlschränke
- 25 Gefrierschränke
- 33 Kühl-Gefrierkombinationen
- 43 Weinkühlschränke
- 51 Geräteübergreifende Features
- 64 Übersichten und Zubehör

MONOLITH

**Kühlen und Gefrieren
in neuen Dimensionen.**

Es gibt Kühlschränke. Und es gibt Liebherr.

Wie schafft man es, überragende Qualität zu liefern? In technologischen Innovationen immer diesen einen Schritt voraus zu sein? Und selbst in Sachen Design ständig neue Maßstäbe zu setzen? Indem man sich auf das spezialisiert, was man besonders gut kann: Kühl- und Gefriergeräte bauen.

In jeder Liebherr-Entwicklung, jedem neuen Feature, Bedienelement und Designdetail stecken über 70 Jahre Erfahrung als Spezialist für Kühlen und Gefrieren. So auch in unserem High-End-Segment – der Monolith-Einbaugeräte-Reihe.

Hier verbinden sich außergewöhnliche Qualität und wegweisende Technologien auf 2,13 Metern Höhe zum exklusiven Highlight Ihrer Küche. Diese Geräte sind mehr als eine neue Generation von Kühl-, Gefrier- und Weinschränken für den Einbaubereich. Sie sind ein Statement.

Entdecken Sie die neuen Dimensionen von Monolith.



Es gibt Kühlschränke. Und es gibt Liebherr.

Wie schafft man es, überragende Qualität zu liefern? In technologischen Innovationen immer diesen einen Schritt voraus zu sein? Und selbst in Sachen Design ständig neue Maßstäbe zu setzen? Indem man sich auf das spezialisiert, was man besonders gut kann: Kühl- und Gefriergeräte bauen.

In jeder Liebherr-Entwicklung, jedem neuen Feature, Bedienelement und Designdetail stecken über 70 Jahre Erfahrung als Spezialist für Kühlen und Gefrieren. So auch in unserem High-End-Segment – der Monolith-Einbaugeräte-Reihe.

Hier verbinden sich außergewöhnliche Qualität und wegweisende Technologien auf 2,13 Metern Höhe zum exklusiven Highlight Ihrer Küche. Diese Geräte sind mehr als eine neue Generation von Kühl-, Gefrier- und Weinschränken für den Einbaubereich. Sie sind ein Statement.

Entdecken Sie die neuen Dimensionen von Monolith.



Qualität, die alle Sinne begeistert.

Seit 1954 steht der Name Liebherr für herausragende Produkte und eine der breitesten Produktpaletten. Unser Antrieb als familiengeführtes Unternehmen ist es, Menschen zu begeistern und ihnen das Leben zu erleichtern. Das ist in jedem Detail unserer Geräte zu spüren.

Edelste Materialien und hochwertigste Komponenten gewährleisten eine unvergleichliche Zuverlässigkeit unserer Produkte. Kombiniert mit bahnbrechenden Frischetechnologien und durchdachten Extras erfüllen unsere Geräte nicht einfach nur hohe Standards, sie übertreffen die Ansprüche unserer Kunden.

Das ist Qualität aus Tradition.



Guter Geschmack steht bei uns im Mittelpunkt. Auch in Sachen Design.

Liebherr-Design spricht für sich. Auszeichnungen wie der Red Dot Design Award, der iF Design Award oder der Interior Design Award sagen mehr als große Worte. Puristisch auf der einen Seite, exklusiv auf der anderen fügt es sich perfekt in jedes Interieur ein. So auch in unserer Luxusklasse.

Mit seiner imposanten Größe und den klaren Linien verkörpert der Monolith neue Dimensionen für Einbaugeräte. Einmal geöffnet, möchte man ihn am liebsten offen stehen lassen. Die neue Generation luxuriöser Kühl-, Gefrier- und Weinschränke ist in Sachen Technologie und Komfort ihrer Zeit voraus.

Erleben Sie, was dahintersteckt.



Kühlen wie nie zuvor.

Ein Monolith kühlt. Aber anders als andere. Er fasziniert mit außergewöhnlicher Frische für Ihre Lebensmittel sowie einem enormen Platzangebot. Und nicht zuletzt mit einer Wasserquelle, die nie versiegt. Lassen Sie sich inspirieren.



Frisch wie am ersten Tag.

BioFresh wurde bei seiner Einführung im Jahr 1996 als bahnbrechende Innovation in der Lebensmittellagerung gefeiert. Wir wären nicht Liebhaber, hätten wir unsere Frische-Technologie seitdem nicht weiter perfektioniert.

Das Prinzip ist so intelligent wie wirkungsvoll: Bei einer Temperatur von knapp über 0 °C und regelbarer Luftfeuchtigkeit bleiben Vitamine, Aromen und die Struktur von Lebensmitteln länger erhalten als im herkömmlichen Kühlteil. Durch die Kombination aus niedriger Temperatur und idealer Luftfeuchtigkeit bietet BioFresh das perfekte Lagerklima für die extralange Frische Ihrer Lebensmittel.

Im HydroSafe lagern Obst und Gemüse bei hoher Luftfeuchtigkeit optimal, während Fleisch- und Milchprodukte verpackt im DrySafe bei geringer Luftfeuchtigkeit bestens aufgehoben sind. Je nach Bedarf können beide Safes jeweils wahlweise als HydroSafe oder DrySafe eingestellt werden.

Das dritte Schubfach erfrischt Fisch und Meeresfrüchte mit einer Extra-Abkühlung. Bei -2 °C wird deren Haltbarkeit im BioFresh-Plus-Safe eiskalt verdoppelt.

Der komfortable Pluspunkt: Alle Safes sind bereits ab 90° Türöffnung problemlos ausziehbar.



Bio
Fresh



Bio
Fresh
Plus

BioFresh

Infinity
Beam

Flexible Highlights.

Der InfinityBeam sorgt für stimmungsvolle Beleuchtung und lässt die eingelagerten Lebensmittel in besonders hellem Licht erstrahlen. Zudem hilft das FlexSystem bei der Sortierung und schafft im BioFresh-Safe Übersicht und leichten Zugriff.

BioFresh

A hand is shown holding a clear glass filled with water, positioned under a built-in water dispenser. The dispenser is a sleek, rectangular unit with a brushed metal finish, integrated into the side of a refrigerator. Water is flowing from a central spout into the glass. The background is a bright, clean interior, likely the inside of the refrigerator or a kitchen wall. The overall aesthetic is modern and minimalist.

Infinity
Spring

Die kristallklare Wasserquelle mitten in der Küche.

Ein Monolith stillt nicht nur den Hunger nach Frische, er löscht zugleich auch den Durst nach mehr Komfort. Mit InfinitySpring wird er zur unversiegbaren Quelle glasklaren Wassers. Der flächenbündig integrierte Wasserspender bleibt dezent im Hintergrund, wenn er nicht gebraucht wird. Und wenn doch, erfrischt er mit exzellenter Wasserqualität dank wechselbarem Wasserfilter. Bis ins kleinste Detail durchdacht, eignet er sich auch für größere Gefäße wie Flaschen oder Karaffen.

LIEBHERRRefrigerator 5°C
BioFresh-Plus -2°C

Cool auf jeder Ebene.

Außen schlicht, innen vollgepackt mit Technologien: Jeder Monolith verfügt über SuperCool zum schnellen Herunterkühlen von Lebensmitteln sowie über das hochleistungsfähige PowerCooling-System. Damit zirkuliert die kalte Luft im gesamten Innenraum und selbst Lebensmittel in der Tür bleiben herrlich kühl. Der integrierte FreshAir-Aktivkohlefilter reinigt die eintretende Luft, damit alles im Monolith auch so frisch und appetitlich riecht, wie es aussieht.

Super
CoolPower
Cooling

Wahre Größe. Auch innen.

Große Flaschen in den Kühlschrank stellen? Kein Problem mit dem Monolith. In seinen eleganten, dennoch robusten Türabstellern finden selbst große Getränkebehälter mit mehreren Litern Platz. Schließlich sollen die Ablageflächen aus Sicherheitsglas innen für das frei bleiben, was da hingehört: die Sushiplatte zum Beispiel. Oder eine große Schale mit knackigem Salat. Mit den höhenverstellbaren Ablageflächen im Innenraum sind Ihrem Appetit keine Grenzen gesetzt. Und auch in der Tür sorgen die Absteller für maximale Flexibilität.

Einfach. Besonders. Gefrieren.

Gefrieren ist eine Kunst. Lüften Sie das Geheimnis sicherer Langzeitfrische, maximaler Flexibilität und höchsten Komforts. Der Monolith beherrscht es wie kein anderer.



Finden. Und gut finden.

Öffnen, finden, schließen. Das FrostSafe-System in Kombination mit InfinityBeam-LEDs erleichtert Ihnen die Suche nach Lebensmitteln im Gefrierfach. Rundum geschlossene, transparente Gefrierschubfächer schützen das Gefriergut vor unerwünschtem Luftaustausch und dem Verlust von gekühlter Luft. Temperaturschwankungen und daraus entstehender Gefrierbrand werden vermieden.

Alle Schubfächer sind auf Teleskopauszügen gelagert und bereits ab 90° Türöffnung ausziehbar. Zudem verfügen sie über SoftTelescopic: Der komfortable Selbsteinzug mit sanfter Schließdämpfung macht die tägliche Nutzung praktisch und sicher.



Infinity
Beam

Frost
Safe
System


Soft-
Telescopic



Die Tür zu mehr Komfort.

Im Monolith lagern Lebensmittel nicht nur in innovativen leichtgängigen Gefrierschubfächern, sondern auch in der Tür. Auf individuell verstellbaren, transparenten Abstellern finden kleine bis mittelgroße Artikel reichlich Platz. Für größere Lebensmittel sind die innen liegenden höhenverstellbaren Abstellflächen vorgesehen.

Die einzigartige Konzeption des Gefrierbereichs sorgt dafür, dass sich die kalte Luft freier bewegen kann. Die Temperatur bleibt konstant und das Gefriergut damit besser geschützt. Auch die Innentürverkleidung aus Edelstahl trägt zu einer noch gleichmäßigeren Kühlung bei. Türen können manchmal mehr, als man denkt. Vor allem in einem Monolith.



Ice
Maker

No
Frost

Lässt Eiswürfel regnen. Ganz automatisch.

Der IceMaker im Monolith bricht das Eis auf jeder Party. Er produziert bis zu 1,6 kg gefiltertes Eis in 24 Stunden. Ist die SuperFrost-Funktion aktiviert, sogar noch mehr. Mit Festwasseranschluss und einer Aufbewahrungsmenge von 1,8 kg bis zu 3,5 kg (abhängig vom Modell) können Sie Ihre Drinks damit ohne Ende „on the rocks“ servieren und genießen.

Im Gefrierraum lässt der Monolith dagegen kein Eis zu. Seine NoFrost-Technologie friert das Gefriergut mit gekühlter Umluft ein und leitet die Luftfeuchtigkeit nach außen ab. Wo keine Feuchte ist, kann auch nichts bereifen. Das Gefriergerät bleibt somit stets eisfrei und damit energieeffizient. Und Sie verbringen Ihre Zeit mit den schönen Dingen des Lebens – statt mit Abtauen.

Einer für alles. Alles vom Feinsten.

Entdecken Sie bewährte Features aus Kühlen und Gefrieren und einzigartige Kombi-Highlights noch dazu – im FrenchDoor mit Flügel-türen oder im kompakten LargeDoor-Format.



Ein Fach. Viel Frische.

Gesund genießen, professionell kühlen: Mit BioFresh-Plus gibt der Monolith einer ausgewogenen Ernährung viel Raum. Und das in nur einem Fach. Bei idealer Temperatur und Luftfeuchtigkeit bleiben Vitamine, Aromen und die Struktur von Lebensmitteln deutlich länger erhalten als im Rest des Kühlschranks.

Durch eine Trennwand lässt sich der BioFresh-Plus-Safe variabel in verschiedene Temperaturzonen einteilen und damit für unterschiedlichste Lebensmittel nutzen: als DrySafe mit einer durchgängigen Temperatur von knapp über 0°C und damit ideal für Fleisch- und Milchprodukte. Oder mit eisigen -2°C im gesamten Fach, was Fisch und Meeresfrüchte lieben. Und auf Wunsch auch geteilt: links -2°C, rechts knapp über 0°C, dazwischen die Trennwand als Temperaturgrenze.

Auch Obst und Gemüse lagern hier bei knapp über 0°C ebenfalls deutlich länger als im normalen Kühlteil.

Das BioFresh-Plus-Fach lässt sich bereits bei einer 90° geöffneten Tür einfach herausziehen.

Bio
Fresh
Plus

Duo
Cooling

Getrennt ist doppelt lecker.

Wer Käse liebt, will das volle Aroma genießen. Die DuoCooling-Technologie sorgt für Genuss ohne Abstriche. Zwei komplett getrennte Kältekreisläufe verhindern, dass zwischen Kühl- und Gefrierteil ein Luftaustausch stattfindet. Das schützt Lebensmittel im Kühlteil ebenso vor trockener Luft aus dem Gefrierteil wie vor Geruchsübertragung. So bleibt Fisch fangfrisch lecker und Käse behält ein Aroma, das auf der Zunge zergeht.



Eiskalt durchdacht.

Auch unter null begeistert der Monolith mit einem Maximum an Komfort. Seine NoFrost-Technologie hält den Gefrierraum stets eisfrei und verhindert, dass Gefriergut bereifen kann. Abtauen wird damit Schnee von gestern.

Besonders komfortabel ist auch das obere Schubfach mit FrostSafe-System. Es ist rundum geschlossen und schützt so vor unerwünschtem Luftaustausch.

Mit genügend Eisvorrat verwöhnt der automatische IceMaker, der in 24 Stunden 1,6 kg Eis aus gefiltertem Wasser erzeugt. Und bei Bedarf sogar noch mehr, indem Sie einfach die MaxIce-Funktion aktivieren.

Für vitaminschonendes Einfrieren auch größerer Mengen frischer Lebensmittel wählen Sie SuperFrost, das die Temperatur schnell absenkt.

No
Frost

Frost
Safe
System

Ice
Maker

Super
Frost

LIEBHERR

Zwei Türen. Eine Offenbarung.

Mit seiner außergewöhnlichen Erscheinung lädt der Monolith-FrenchDoor in eine riesige Frischewelt ein. Dabei wirken vor allem die beiden Flügeltüren besonders anziehend. Sie gleichzeitig zu öffnen, ist nicht nur beim ersten Mal besonders reizvoll. Dabei muss man das gar nicht. Durch das einzigartige FrenchDoor-Dichtungssystem kann man die linke oder rechte Tür auch unabhängig voneinander öffnen. Zudem garantiert es eine Temperaturtrennung zwischen Kühlteil und BioFresh-Schubfach. Das spart Energie und sorgt für beste Lagerbedingungen.

Die einseitige, völlig geräuschlose Türöffnung ist nicht das einzige Feature, das zum Staunen einlädt. Beim Öffnen überwältigen die rund 326 l Volumen, edel ausgeleuchtet von InfinityLight.



Zwei Türen. Eine Offenbarung.

Mit seiner außergewöhnlichen Erscheinung lädt der Monolith-FrenchDoor in eine riesige Frischwelt ein. Dabei wirken vor allem die beiden Flügeltüren besonders anziehend. Sie gleichzeitig zu öffnen, ist nicht nur beim ersten Mal besonders reizvoll. Dabei muss man das gar nicht. Durch das einzigartige FrenchDoor-Dichtungssystem kann man die linke oder rechte Tür auch unabhängig voneinander öffnen. Zudem garantiert es eine Temperaturtrennung zwischen Kühlteil und BioFresh-Schubfach. Das spart Energie und sorgt für beste Lagerbedingungen.

Die einseitige, völlig geräuschlose Türöffnung ist nicht das einzige Feature, das zum Staunen einlädt. Beim Öffnen überwältigen die rund 326 l Volumen, edel ausgeleuchtet von InfinityLight.



Edel. Vom Tropfen bis zur Lagerung.

Ein gutes Buch oder Gespräch. Ein edler Rot- oder Weißwein. Und ein vollendeter Weinkühlschrank, der Gutes zu bewahren weiß. Entkorken Sie den Geist perfekter Weinkühlung.



Lieblingsort für Lieblingsweine.

Der Monolith ist Spezialist für extra viel Genuss. Auch bei Wein und Champagner, die selbst als Magnum-Flasche Platz auf handgefertigten Holzborden finden. Dazu werden die Stege einfach auf die individuelle Flaschenbreite angepasst.

Durch ihr naturbelassenes, unlackiertes Holz bewahren sie edle Schätze, ohne deren Aromen durch Ausdünstungen zu gefährden. Zudem überzeugen sie durch hohen Komfort: Auf leichtgängigen Teleskopauszügen lassen sie sich spielend leicht herausziehen – bereits bei 90° Türöffnung. Und Dank SoftTelescopic-System gleiten die Borde auch sanft und annähernd erschütterungsfrei zurück.

Edle Tropfen jeder Größe sind damit immer genuss- und griffbereit. Und dank der hochwertigen Aluminium-Beschriftungsleiste auch leicht auseinanderzuhalten. So lässt der Monolith keine Fragen nach der Rebsorte offen und erst recht keinen Ihrer Wünsche.

Soft-
Telescopic

Kommt Genießen äußerst entgegen.

Eine Besonderheit des Monolith-Weinkühlschranks ist das InfinityBoard. Auf der ausziehbaren Ablage können Sie kurzzeitig Flaschen abstellen, während Sie Ihre Weinkollektion sortieren oder ergänzen. Und auch das Servieren fällt leichter: Öffnen und degustieren Sie Ihren Wein einfach direkt am Monolith.



Sicher genussvoller.

Was den größten Genuss bereitet, verdient die beste Lagerung. Jeder der drei Weinsafes kann unabhängig voneinander zwischen +5 °C und +20 °C eingestellt werden.

Zwei InfinityProtection-Temperatursensoren pro Weinsafe zeigen kritische Veränderungen sofort an und bewahren Weine vor zu starker Erwärmung oder zu kalten Temperaturen. Dazu gewährleisten FreshAir-Aktivkohlefilter in jedem Weinsafe eine ausgezeichnete Luftqualität, indem sie die einströmende Luft reinigen und unangenehme Gerüche herausfiltern.

Getöntes Sicherheitsglas mit UV-Schutz und speziell entwickelte, vibrationsarme Kompressoren zur schonenden Lagerung runden den perfekten Schutz für Ihre edlen Tropfen ab.



LIEBHERR

Infinity
Protection

UV
Protection

Immer mit drin: Außergewöhnliches.

Es sind die kleinen Dinge, die das Leben schöner machen. Überraschende Lichtkonzepte zum Beispiel oder herrliche Ruhe. Und nicht zuletzt die Tatsache, dass endlich mal jemand Dinge einfach erledigt. Der Monolith ist Meister im Lebensverschönern. Und das in jedem seiner Modelle.



Kühlen mit Komfort.

Der Monolith hat alles mit auf den Weg bekommen, was er für ein langes Leben braucht. Gut, dass er für die Welt von morgen bestens gerüstet ist.

Über seine integrierte SmartDeviceBox lässt er sich über die zugehörige SmartDevice-App oder Sprachassistenten von überall aus bequem steuern.

Aktivieren Sie beispielsweise unterwegs beim Einkaufen seine SuperCool- oder SuperFrost-Funktion, bereitet er schon einmal das schnelle Herunterkühlen Ihrer frischen Lebensmittel vor. Und für mehr Sicherheit werden Sie an offenstehende Kühlschränktüren oder an die eisgekühlten Getränke im Gefrierfach erinnert. Geplatzte Flaschen gehören damit der Vergangenheit an.

Laden Sie einfach unsere App herunter und Ihr Monolith kümmert sich in Ihrem Smart Home um mehr Frische und Komfort.

Mehr zu SmartDevice* erfahren Sie unter home.liebherr.com/getsmart



Infinity
Swipe



Ein Touch mehr Komfort.

Obwohl im Monolith die fortschrittlichste Kältetechnologie steckt, ist alles an ihm für eine einfache und benutzerfreundliche Verwendung konzipiert. Die intuitive, elektronische Touch-Steuerung lässt sich auf einem hellen 3,5-Zoll-Touch-Display mit InfinitySwipe-Funktion mühelos bedienen.

QR-Codes unterstützen die smarte Nutzung mit direktem Zugriff z. B. auf die Bedienungsanleitung, geben Lagerempfehlungen und leiten bei Bedarf zum Zubehör-Shop und Kundendienst. So wird auch die Steuerung zu einem Erlebnis in neuen Dimensionen.

Lichtspiel für die Sinne.

Wahre Schönheit kommt von innen. Das gilt auch für den Monolith. Hinter seinem zeitlosen Design verbirgt er ein wahrhaft sinnliches Erlebnis, angefangen bei der fugenlos integrierten LED-Seitenbeleuchtung. Das steuerbare InfinityLight erzeugt ein elegantes, gleichmäßiges Seitenlicht, das individuell angepasst werden kann und sich an der Tageszeit orientiert. So ist es möglich, dass der Monolith tagsüber in einem weichen, aufhellenden Licht erstrahlt, das am Abend automatisch angenehm gedimmt wird. Das InfinityLight ist nicht nur ausdrucksstark, sondern gibt auch weniger Wärme ab – was die Qualität der Lebensmittel wahrt.



Infinity
Light

Soft
System

LIEBHERR

Freezer -18°C

Der Fels in der Brandung.

Der Monolith übertrifft immer wieder die Erwartungen. Auch wenn es ums Stemmen von Gewichten geht. Je nach Modell beträgt die Tragfähigkeit seiner Türscharniere bis zu 40 kg, womit sie stark genug für schwere Türfronten und gleichzeitig voll beladene Türen sind. Die massiven Scharniere öffnen bis zu 115° für vollen Zugriff und gleiten dank SoftSystem-Schließdämpfung sanft und leise wieder zu. Gut so, schließlich soll Ihr Mitternachtssnack nicht das ganze Haus aufwecken.

In der Ruhe liegt die Kraft.

Größe heißt beim Monolith alles andere als Lautstärke. Ganz im Gegenteil. Schon bei der Konstruktion wird Wert auf geräuscharme Komponenten und dämmende Materialien gelegt. So überrascht der Gigant mit einem besonders leisen Betrieb.

Um sicherzustellen, dass der Geräuschpegel so niedrig wie möglich ist, wird jedes Gerät in professionellen Schallkammern geprüft. Mission erfüllt: Die Monolith-Reihe gehört zu den leisesten Geräten auf dem Markt.

Super
Silent













Rundum verantwortungsvoll.

Es ist unser Ziel die Umweltauswirkungen unserer Produkte über alle Stadien des Lebenszyklus hinweg so gering wie möglich halten. Das bisherige Engagement wurde von der weltweit führenden Nachhaltigkeits-rating-Agentur EcoVadis für 2023 mit Gold ausgezeichnet. Liebherr gehört damit zu den besten drei Prozent aller von EcoVadis bewerteten Unternehmen.

Bei der Herstellung der Produkte achten wir auf eine möglichst umweltschonende Produktion. Durch eine kontinuierliche Senkung des Energiebedarfs der Werke und dem Ausbau von erneuerbaren Energiequellen reduzieren wir unsere CO₂-Emissionen fortlaufend.

Außerdem haben wir seit 1993 den Einsatz natürlicher Kältemittel konsequent ausgebaut und setzen inzwischen ausnahmslos die natürlichen und sehr energieeffizienten Kältemittel R290m R600, R600a und R170 ein. Deren Treibhauspotenzial, gemessen in GWP, ist um ein Vielfaches geringer als das von den immer noch gängigen Fluor-Kohlen-Wasserstoffen. Natürliche Kältemittel sind außerdem speziell für hocheffiziente Kompressoren ausgelegt und garantieren einen geringen Energieverbrauch.

Was wir im Werk beginnen, setzen Sie zuhause fort: Nachhaltiges Kühlen und Gefrieren.

	Kühlschränke	Gefrierschränke	Kühl-Gefrierkombinationen		Weinkühlschränke
			LargeDoor	FrenchDoor	
↑ 213 ↓					
+45,7+		 EFNei 9471 9470			 EWPi 9471 9470
+61,0+	 ERBdi 9671 9670	 EFNei 9671 9670			 EWPi 9671 9670
+76,2+	 ERBdi 9771 9770	 EFNei 9771 9770	 ECBNei 9771 9770		
+91,4+	 ERBdi 9971 9970	 EFNei 9971 9970	 ECBNdi 9971 9970	 ECBNei 9972	
Frischetechnologie	BioFresh-Plus FreshAir PowerCooling	NoFrost	BioFresh-Plus SuperCool FreshAir DuoCooling PowerCooling NoFrost	BioFresh-Plus SuperCool FreshAir DuoCooling PowerCooling NoFrost	FreshAir
Komfort und Flexibilität	SoftSystem SoftTelescopic SuperSilent SuperCool	SoftSystem SoftTelescopic SuperSilent NoFrost SuperFrost	SoftSystem SoftTelescopic SuperSilent NoFrost SuperFrost	SoftSystem SoftTelescopic SuperSilent NoFrost SuperFrost FrenchDoor sealing system	SoftSystem SoftTelescopic SuperSilent InfinityBoard
Design	InfinityLight InfinityBeam InfinitySwipe	InfinityLight InfinityBeam InfinitySwipe	InfinityLight InfinityBeam InfinitySwipe	InfinityLight InfinityBeam InfinitySwipe	InfinityLight InfinitySwipe
Wasser und Eis	InfinitySpring	IceMaker MaxIce FrostSafe-System	InfinitySpring IceMaker MaxIce FrostSafe-System	InfinitySpring IceMaker MaxIce FrostSafe-System	
Lagern und Temperieren					InfinityProtection UV-Protection
Connectivity*	SmartDeviceBox	SmartDeviceBox	SmartDeviceBox	SmartDeviceBox	SmartDeviceBox

* SmartDevice-Funktionen nicht in allen Ländern verfügbar.

Möglichkeiten ohne Ende.

Die Monolith-Reihe bietet vielfältige Möglichkeiten für Ihre neue Traumküche: Ob als Einzelgerät oder Side-by-Side-Kombination, bestehend aus zwei oder mehr Geräten. Unsichtbar eingebaut hinter der jeweiligen Küchenfront oder ergänzt mit matt glänzenden Edelstahlfronten und ausgewählten Griffen als sichtbare Design-Highlights: Unendliche Möglichkeiten, um Lebensmittel und Weine optimal zu lagern, stehen zur Wahl.

Einige gängige Kombinationen sind unten beispielhaft aufgeführt.

Beispiele

Für Side-by-Side-Platzierungen wird jeweils einen Side-by-Side-Set zwischen den Geräten benötigt (als Zubehör erhältlich). Alle unten gezeigten Geräte sind mit Edelstahlfront und eckigem Griff aus gebürstetem Aluminium dargestellt, erhältlich als Zubehör.

Ausschnittbreite 106,7 cm



Ausschnittbreite 121,9 cm



Ausschnittbreite 182,9 cm



Ausschnittbreite 213,4 cm



Ausschnittbreite 137,2 cm



Ausschnittbreite 152,4 cm



Ausschnittbreite 243,8 cm



Ausschnittbreite 274,3 cm



Zubehör

Über weiteres Monolith-Zubehör informiert Sie gerne Ihr autorisierter Liebherr-Küchenfachhandelspartner.

Griffvarianten



Flachgriff aus gebürstetem Aluminium



Rundgriff aus Edelstahl



Eckiger Griff aus gebürstetem Aluminium



Edelstahlfronten

Kühl- und Gefrierschränke

FrenchDoor (3-teiliges Set)

LargeDoor (2-teiliges Set)

Weinkühlschränke

+45,7+

+61,0+

+76,2+

+91,4+

+91,4+

+76,2+

+91,4+

+45,7+

+61,0+





Technische Änderungen, Irrtümer sowie Abweichungen der Bild- und Textinhalte vorbehalten. Farbabweichungen drucktechnisch bedingt. Aktueller Datenstand siehe home.liebherr.com. Printed in Germany by Holzer Druck und Medien. 7900 765-03/12.23

EWPi 9671 | EWPi 9670



home.liebherr.com/monolith