

UWpri 3762

Podblatowa szafka na wino z regulacją temperatury wina
Vinidor Selection



UWpri 3762

Podblatowa szafka na wino z regulacją temperatury wina

Vinidor Selection



nische_86-92.pdf



Konstrukcja

Drzwi wspólne / Urządzenie podblatowe do zabudowy zintegrowanej

Klasa efektywności energetycznej	F
Zużycie energii w ciągu 365 dni	105 / 0,287 kWh
Max. ilość butelek o poj. 0.75 l	38¹
Pojemność całkowita	101 l²
Poziom głośności w dB	34 dB(A)
Klasa klimatyczna	SN-ST (+10 °C do +38 °C)
Drzwi	Szklane drzwi
Wymiary niszy w cm (wys. / szer. / gł.)	86-92 / 60 / min. 58
Sterowanie	
Sterowanie	Wyświetlacz TFT 2,4", kolorowy, funkcja Touch & Swipe Cyfrowy wyświetlacz temperatury dla 2 stref
Sygnal ostrzegawczy w przypadku awarii	optyczny i dźwiękowy
Alarm otwartych drzwi	optyczny i dźwiękowy
Zabezpieczenie przed dziećmi	tak
Zalety wyposażenia	
Strefy temperatury	2
Zakres temperatury	+5 °C do +20 °C
Obiegi chłod. z własną regulacją	2
Wentylator	Chłodzenie konwekcyjne, filtr z węglem aktywowanym FreshAir, gwarantujący świeże powietrze
Oświetlenie wnętrza	LED-Zonenbeleuchtung włączone na stałe, przyciemniane
Interfejs	SmartDeviceBox: w zestawie
Materiał półek	Holz, Kunststoff, Aluminium
Ilość półek łącznie	5
Półki drewn.na szynach teleskop.	4
Kierunek otwierania drzwi	prawo wymienne
Zamek	mechaniczny, możliwość doposażenia
Kod EAN	9005382254950

Akcesoria

988242901	Filtr z węglem aktywowanym FreshAir
909735100	Przewód zasilania typu F 3 metry
909621200	Ograniczenie otwierania drzwi
840902201	Środek do czyszczenia stali szlachetnej
840903001	Środek do pielęgnacji stali szlachetnej
990156100	Uchwyt ze szczotkowanego aluminium
990473400	Okrągły uchwyt ze stali nierdzewnej, 586 mm

Przeгляд przedstawia fragment najważniejszych akcesoriów. Wszystkie pozostałe akcesoria urządzenia oraz dalsze informacje można znaleźć na stronie home.liebherr.com.

¹ Te urządzenia przeznaczone są wyłącznie do przechowywania win. Maksymalna pojemność butelek typu Bordeaux (0,75 l) zgodnie z normą NF H 35-124 (wys.: 300,5 mm, Ø 76,1 mm).
² Zgodnie z rozporządzeniem UE 2019/2016 wskazujemy pojemność całkowitą jako liczbę całkowitą (zaokrągloną), a pojemność komory zamrażarki i komór na świeżą żywność z jednym miejscem po przecinku.

Cechy



Zabezpieczenie przed drganiami

Nawet najłżejsze wibracje mogą zakłócić proces dojrzewania wina i uniemożliwić osadzenie się tanin. Wytłumione kompresory, stworzone specjalnie na potrzeby chłodziarek do wina, zapewniają optymalne warunki do przechowywania trunków.



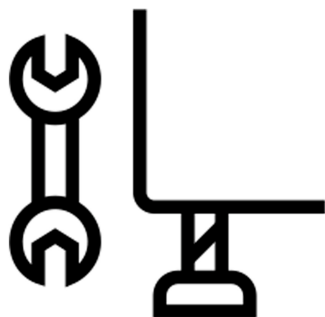
Filtr z węglem aktywnym FreshAir

Zapach niektórych produktów spożywczych może być niekiedy odbierany jako niezbyt przyjemny. Dla urządzenia Liebherr to jednak nie problem. Dzięki filtrowi z węglem aktywowanym FreshAir wewnątrz urządzenia jest zawsze wypełnione świeżym powietrzem. Filtr znajduje się bezpośrednio na drodze strumienia powietrza w obudowie wentylatora i w ten sposób w znacznym stopniu neutralizuje zapachy. Wskaźnik przypomina o wymianie filtra



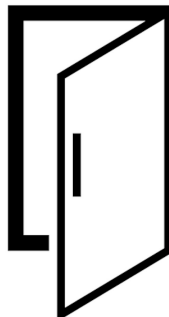
Dwie strefy

Poznaj chłodziarkę do wina w najlepszym wydaniu dzięki systemowi dwustrefowemu. Każdą strefę można precyzyjnie regulować w zakresie od +5 °C do +20 °C, co gwarantuje, że czerwone i białe wina będą dojrzewać łagodnie lub będą gotowe do podania w dowolnym momencie, a wszystko to w jednym urządzeniu. To innowacyjne rozwiązanie zapewnia elastyczność i wygodę, niezależnie od tego, czy jesteś doświadczonym kolekcjonerem wina, czy nowicjuszem.



Regulowane nóżki

Maksymalna stabilność. Nóżki z regulacją wysokości umożliwiają optymalne wy poziomowanie i dopasowanie chłodziarki do wina do nierównej powierzchni. Dzięki temu możesz mieć pewność, że drzwi zawsze będą szczelnie zamknięte, do środka nie dostanie się ciepło, nie będzie skroplin, a warunki temperowania pozostaną stałe, co przetoży się na ochronę jakości Twojego wina.



Alarm otwartych drzwi

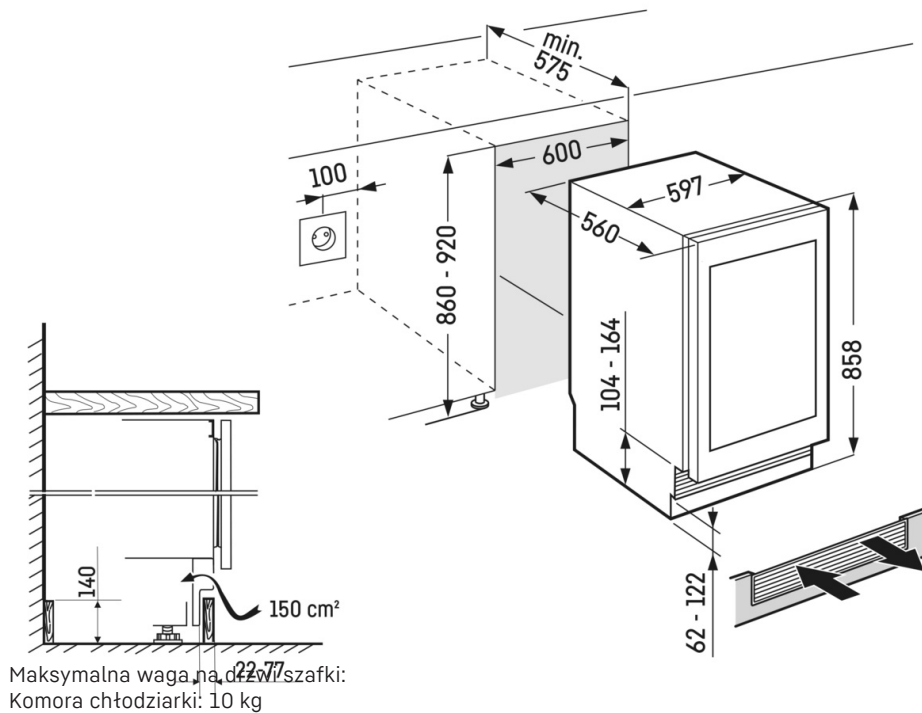
Alert włącza się po otwarciu drzwi. Jeżeli drzwi chłodziarki do wina pozostaną otwarte przez ponad 60 sekund, uruchomi się alarm drzwi. Alarm drzwi to sygnał dźwiękowy, któremu towarzyszy pulsujące oświetlenie urządzenia. Dzięki temu możesz szybko zareagować i zachować optymalne warunki dojrzewania wina.



Ściana tylna BlackSteel

Idealne tło dla kolekcji win: tylna ściana ze stali BlackSteel. Efektowna czarna stal nierdzewna dodaje wnętrzu chłodziarki do starzenia wina wyjątkowego charakteru. Jednak wygląd to tylko jedna z zalet. Ściana tylna zapewnia ponadto optymalną cyrkulację powietrza i doskonale kontrolowaną wilgotność.

Rysunek techniczny

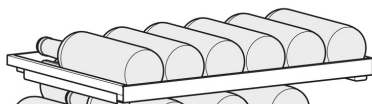


max.

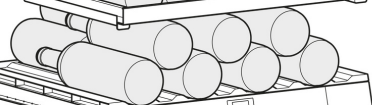
[mm]



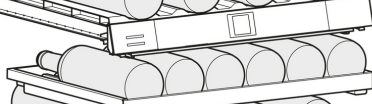
6



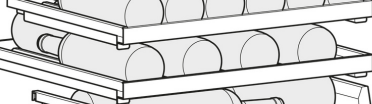
8



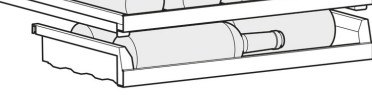
6



8



4



38

Produkty i ich szczegóły zostały przedstawione w celach reklamowych. Pomimo dotożenia wszelkich starań w celu zapewnienia dokładności wszystkich danych i informacji zawartych w niniejszej ulotce, firma Liebherr zastrzega sobie prawo do wprowadzania zmian bez uprzedzenia. Jeśli rzeczywiste wymiary, specyfikacje i wydajność urządzenia mają krytyczne znaczenie, zalecamy zapoznanie się z instrukcją montażu dotychczasową do danego urządzenia. Firma Liebherr nie ponosi odpowiedzialności za jakiegokolwiek szkody. (13.12.2024)

