
Profesionálne používanie 2025/2026

Food Service, Bakery, Beverages,
Wine, Frozen Food

LIEBHERR

Chladienie a mrazenie





Maximálna precíznosť a spoľahlivosť

Nová generácia spotrebičov od špecialistov na profesionálne riešenie chladenia pre komerčnú oblasť

Bez ohľadu na to, či pracujete v oblasti gastronómie, hoteliérstva, alebo v maloobchode s potravinami; bez ohľadu na to, či chcete chladiť nápoje, temperovať víno, mraziť zmrzlinu alebo uchovávať citlivé suroviny čerstvé; bez ohľadu na to, či ide o pekáreň, závodnú kuchyňu, predajný priestor alebo pult: máme pre vás tie správne riešenia chladenia.

Ako špecialisti na chladenie a mrazenie v komerčnej oblasti vám ponúkame široké portfólio inovatívnych, udržateľných a energeticky účinných profesionálnych zariadení. Ich mimoriadne spoľahlivý a precízny chladiaci výkon vám pomôže dosiahnuť špičkový výkon na profesionálnej úrovni a zároveň sa postará o bezpečnosť skladovania a čerstvosť vašich potravín.

Okrem jedinečnej kvality je aj nadčasový dizajn a vysoký komfort obsluhy vyjadrením našich dlhoročných skúseností pri výrobe profesionálnych chladiacich zariadení. Presvedčte sa sami.

Obsah

Firemná skupina Liebherr	6
Značka a kvalita	8
Trvalá udržateľnosť	10
Systémový špecialista	12
Odolnosť a ekonomická efektívnosť	14
Chladiaci výkon a teplotná stabilita	15
Bezpečnosť a alarmy	16
Hygiena a jednoduchosť čistenia	17
SmartMonitoring – prehľad	18
Manipulácia a vybavenie	20
Série	21

Pre lepšiu čitateľnosť – bez zámeru niekoho diskriminovať – oslovujeme výlučne v mužskom rode. Toto oslovenie tu predstavuje rodovo neutrálnu označenie. Myslíme pod ním zásadne všetky rody.

Gastronómia, hoteliárstvo a mäsiarstvo	22
Série	24
Chladnička a mraznička GN 2/1 s dynamickým chladením a interiérom i exteriérom z nehrdzavejúcej ocele	26
Chladničky a mrazničky zariadenia s interiérom z plastu	
a dynamickým chladením	36
a statickým chladením	44
Kombinácie chladničiek a mrazničiek	46
Podpultové mrazničky	48
Príslušenstvo	52



Pekáreň a cukráreň	56
Série	58
Chladničky a mrazničky pre pekárské plechy s dynamickým chladením a interiérom z ušľachtilej ocele	60
s interiérom z plastu	68
Príslušenstvo	72



Nápoje	74
Série	80
Displej chladničky s dynamickým chladením	82
Chladničky s dynamickým chladením	88
Eventové chladničky s dynamickým chladením	102
Pultová chladnička na podporu predaja	106
Podpultové chladničky	108
Chladiace truhlice so statickým chladením	114
Príslušenstvo	118




Víno	122
Skupiny modelov	124
Prehľad sortimentu	125
Chladničky na servírovanie vína	126
Klimatizované chladničky na víno	132
Chladničky na skladovanie vína	142
Kompaktné spotrebiče	152
Príslušenstvo	156



Zmrzlinárne a mraziarenský priemysel	158
Truhlicové mrazničky	162
Mraziace zariadenia pre podporu predaja	178
Príslušenstvo	182





Skupina Liebherr

Liebherr-Hausgeräte GmbH

Už sedem desaťročí sa spoločnosť Liebherr-Hausgeräte GmbH špecializuje na výrobu inovatívnych chladničiek a mrazničiek. Spoločnosť zamestnáva viac ako 6 800 pracovníkov na celom svete, vyvíja a vyrába širokú paletu chladničiek a mrazničiek na domáce a profesionálne použitie. Vďaka najnovším technológiám a vysokokvalitným materiálom spotrebiče od prémiového výrobcu zaujmú energetickou účinnosťou, elegantným dizajnom aj dlhou životnosťou. Chladničky aj mrazničky od spoločnosti Liebherr sú pri profesionálnom použití zárukou maximálnej bezpečnosti, ktorú dosahujú vďaka inteligentným funkciám a výnimočnej kvalite. Spoločnosť Liebherr-Hausgeräte, ktorá ročne vyrobí viac ako 2 milióny spotrebičov, je jedným z popredných výrobcov prémiovej triedy v Európe, vďaka kombinácii kvality, dizajnu a inovácií.

Globálnosť a nezávislosť: viac ako 75 rokov úspechu

Spoločnosť Liebherr bola založená v roku 1949. Vtedy Hans Liebherr vyvinutím prvého mobilného vežového žeriavu na svete položil základy rodinnej spoločnosti, ktorá má v súčasnosti viac ako 50 000 zamestnancov a patrí pod ňu viac ako 150 spoločností na všetkých kontinentoch. Holdingovou spoločnosťou skupiny je Liebherr-International AG v Bulle vo Švajčiarsku a jej akcionármi sú výlučne členovia rodiny Liebherr.

Líderstvo v oblasti technológií a priekopnícky duch

Spoločnosť Liebherr je priekopníkom a vďaka svojmu progresívnemu prístupu významne prispela k histórii technológií v širokej škále odvetví. Zamestnanci na celom svete sú rovnako odvážni ako zakladateľ spoločnosti, zdieľajú vášň k produkcii inovatívnych produktov a sú odhodlaní poskytovať špičkové zariadenia a stroje.



Diverzifikovaný produktový program

Spoločnosť Liebherr je jedným z najväčších svetových výrobcov stavebných strojov a poskytuje vysokokvalitné produkty a služby orientované na používateľa. Do jej produktového programu patria stroje na zemné práce, technika na manipuláciu s materiálom, stroje na hĺbkové zakladanie, banské, mobilné a pásové žeriavy, vežové žeriavy, betonárske technológie, námorné žeriavy, letecké a prepravné systémy, prevodové technológie a automatizačné systémy, chladničky a mrazničky, komponenty a hotely.

Prispôbené riešenia a maximálna hodnota pre zákazníka

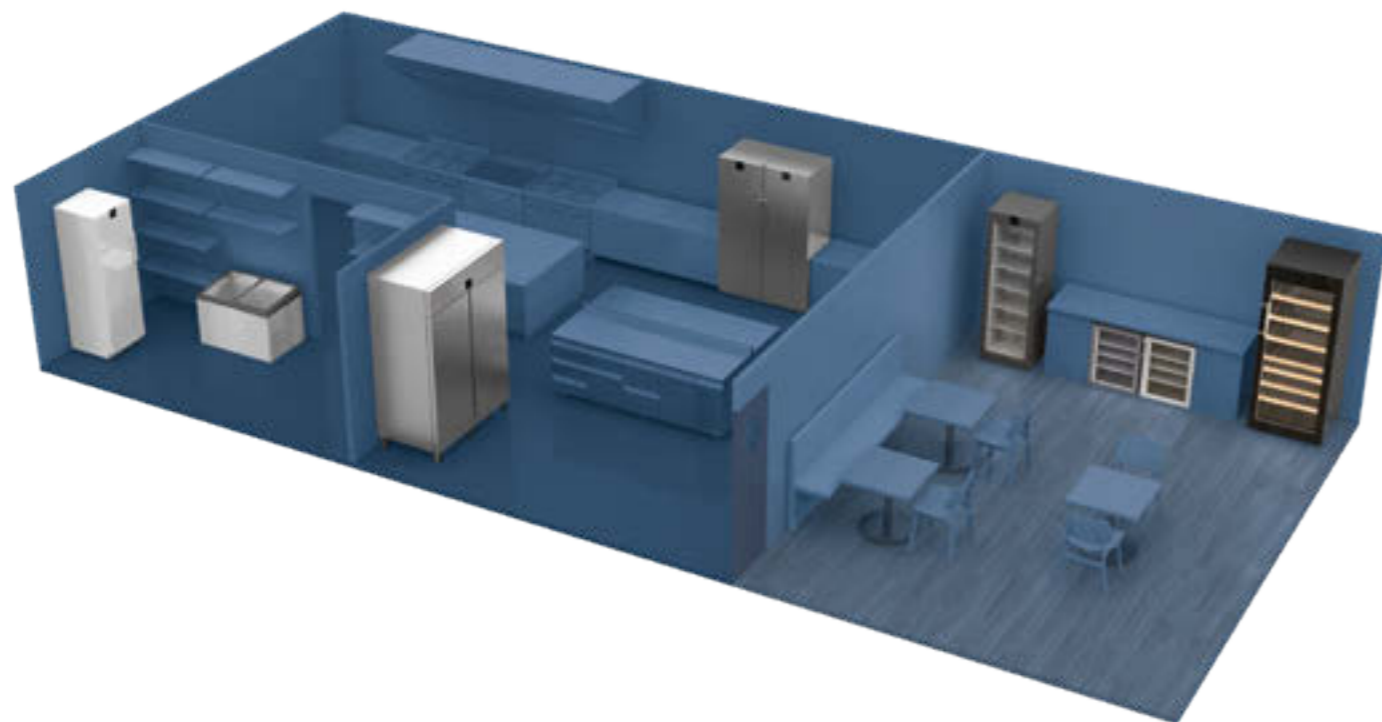

Riešenia Liebherr sú charakteristické precíznosťou, implementáciou a dlhou životnosťou. Cieľom spoločnosti je technologická dokonalosť a poskytovať zákazníkom riešenia presne zodpovedajúce ich potrebám. Pre spoločnosť Liebherr sa prístup zamerania sa na zákazníka nekončí dodaním produktu, ale pokračuje komplexnou ponukou záložných a podporných služieb.

Kvalita je v našej DNA.

Motorom našej práce sú vysoké nároky našich zákazníkov z celého sveta. Už viac ako 70 rokov ponúkame vysokokvalitné spotrebiče na súkromné aj komerčné účely, ktoré tieto nároky spĺňajú. Sú z dlhodobého hľadiska osvedčené a bezpochyby sa oplatia.

Expert v chlazení a mrazení

Skvelou kvalitou, progresívnymi technológiami a esteticky pôsobiacim a zároveň praktickým dizajnom posúva spoločnosť Liebherr svoju latku stále vyššie. Pýtate sa, ako sme to dosiahli? Tak, že sme sa špecializovali na to, čo robíme: vývoj a výrobu prvotriednych chladničiek a mrazničiek. Predovšetkým zariadení na profesionálne použitie. Tieto prístroje, väčšina z nich sa vyrába v Rakúsku, sú vyslovene navrhnuté pre špeciálne požiadavky v tejto oblasti – s jasným poslaním: Uľahčiť vám každodennú náročnú prácu vďaka maximálnej presnosti a bezpečnosti.



Špičkový výkon pre vaše odvetvie

Tí, ktorí chcú ponúkať dokonalosť, stavili na dokonalosť: Naše profesionálne chladiace a mraziace zariadenia, vyvinuté špeciálne pre oblasť Food and Beverage, spĺňajú najvyššie nároky s extra porciou odolnosti, nákladovej efektívnosti a jednoduchosti čistenia. Potraviny a nápoje uskladnia spoľahlivo a bezpečne aj pri teplotách okolia do +43 °C s mnohými cyklami otvárania dverí, pričom ich prezentujú ešte optimálnejším a atraktívnejším spôsobom.



Úspech spotrebičov Liebherr:

Chladiace a mraziace zariadenia

- špeciálne navrhnuté pre stravovacie služby
- bezpečné skladovanie potravín
- dokonalá prezentácia tovaru
- špičková kvalita vďaka prepracovaným skúšobným postupom

Otestované do najmenšieho detailu. Aj ako celok.

Od samotného koncipovania produktov cez ich vývoj a výrobu až po ich predaj robíme všetko preto, aby sme poskytovali inovatívne produkty v špičkovej kvalite. Už v štádiu vývoja vykonávame u všetkých chladiacich, mechanických a elektronických komponentov zariadení testy spoľahlivej funkčnosti. Napríklad skôr než u nás schválime dverový záves, musí prejsť minimálne 100 000 otváracími cyklami. Môžete si byť istí: Spotrebič Liebherr bude vaším profesionálnym partnerom 24 hodín denne, 365 dní v roku.

Nepretržitá zodpovednosť

Zodpovedné zaobchádzanie so zdrojmi je našou požiadavkou a neustále zlepšovanie produktov počas celého ich životného cyklu naším dlhodobým cieľom. Keďže chceme vyrábať udržateľnejšie produkty v tradičnej vysokej kvalite značky Liebherr, vyvíjame neustále ekologickejšie metódy výroby. Pritom sa okrem vysokej energetickej účinnosti produktov zameriavame hlavne na ich dlhú životnosť a dlhoročnú dostupnosť náhradných dielov.

Uvedomelý vývoj

Pri dizajnovaní našich produktov prikladáme veľký význam nazeraniu na aspekty trvalej udržateľnosti ako na celok. Naša zodpovednosť za výrobok sa preto začína už pri vývoji spotrebiča a pokračuje zodpovedným zostavením výrobných a dodávateľských reťazcov. Správny výber materiálov s prihliadnutím na možnosť ich recyklácie a výrobu, pri ktorej sa spotrebuje čím menšie množstvo energie, sú preto kľúčovými aspektmi. Počas trvania používania sa naše spotrebiče, ktoré nevyžadujú takmer žiadnu údržbu, vyznačujú veľmi nízkou spotrebou energie a nízkymi prevádzkovými nákladmi.

Prirodzené chladenie

Ako prví sme prerobili celý svoj sortiment chladiacich zariadení a vyhýbame sa chladiacim prostriedkom a hnacím činidlám s CFC. V súčasnosti používame bez výnimky prírodné chladivá R600 a R290. Sú vytvorené špeciálne pre vysokoúčinné kompresory a zabezpečujú nízku spotrebu energie a nízke náklady.



Certifikácia v celej Európe

Všetky naše európske výrobné závody sú certifikované medzinárodnými normami manažmentu kvality (ISO 9001), životného prostredia (ISO 14001) a energie (ISO 50001).



Vysoko efektívny: tak úsporný je spotrebič značky Liebherr.

To, aké efektívne sú naše spotrebiče, ukazuje online nástroj projektov Label2020 a BELT, ktoré sú financované Európskou úniou. Na tejto stránke si môžete zobraziť spotrebu energie a tiež ďalšie údaje elektrospotrebičov a vzájomne ich porovnať. Nástroj pritom zohľadní lokálne ceny energií a zobrazí náklady za celú dobu používania. Porovnanie ukazuje: Liebherr sa vyplatí!

K Efficiency-Check: tool.label2020.eu

Zodpovedná výroba

Pri výrobe našich spotrebičov dbáme na zodpovedné zaobchádzanie so zdrojmi a využívanie obnoviteľnej energie. Energiu uvoľnenú pri výrobe napríklad opätovne využívame na vykurovanie budovy. Po procese výroby čistíme aj vodu, aby sme sa uistili, že neobsahuje škodlivé látky. Okrem toho neustále znižujeme množstvo nášho odpadu dôsledným separovaním odpadu a vrátením výrobných látok do obehu všade, kde je to možné.

Naša cesta do budúcnosti

- recyklovateľný dizajn produktu
- druho čistá separovateľnosť
- Opätovné použitie materiálov



- viac obnoviteľných materiálov
- viac recyklátov
- menej znečisťujúce suroviny

- maximálna energetická účinnosť
- maximálna životnosť
- jednoduchá oprava
- optimálne podmienky skladovania

- nízka spotreba energie
- viac obnoviteľných zdrojov energie
- menej odpadu

Úspech spotrebičov Liebherr:

Vývoj a výroba so zreteľom na životné prostredie:

- spotrebiče s veľmi nízkou spotrebou energie
- prírodné chladivá
- výrobné procesy, ktoré šetria zdroje
- európske závody s úplnou certifikáciou

Rozhodnite sa pre chladenie a mrazenie od profesionála.

Či už ide o gastronómiu, pekáreň, alebo maloobchod s potravinami, prípadne o nápoje, mrazené potraviny alebo zmrzlinu: Kto chce splniť očakávania svojich zákazníkov či hostí na čerstvosť a kvalitu, spolieha sa na chladenie, ktoré spĺňa najvyššie nároky. Vďaka špeciálne vyvinutým profesionálnym spotrebičom ponúkame svojim komerčným zákazníkom prvotriedne riešenia pre každodennú náročnú prácu – i dobré argumenty, prečo sa rozhodnúť pre systémového špecialistu.

Vynikajúci výkon má dôvody.
U nás ich má dokonca päť.

Základom špičkového výkonu spotrebičov Liebherr je päť pilierov:



Dlhá životnosť a úspornosť

Naše chladiace a mraziace zariadenia sa vyznačujú vysokou účinnosťou a nízkymi nákladmi na energiu, resp. prevádzku. Odolné materiály, hodnotné chladiace komponenty a vysokokvalitné spracovanie zaručujú dlhú životnosť. K výnimočne nízkym celkovým nákladom na vlastníctvo (Total Cost of Ownership, TCO) prispieva okrem toho aj jednoduchá údržba a v neposlednom rade aj minimálne potrebná údržba zariadení.



Chladiaci výkon a teplotná stabilita

Perfektný chladiaci výkon, zvlášť pri vysokých okolitých teplotách (až do +43 °C): Na vysokú stálosť teploty našich profesionálnych zariadení sa môžete spoľahnúť. Ani časté otváranie dverí nemôže vášmu tovaru uškodiť. Najmodernejšie komponenty, výkonné a ekologické chladiace prostriedky, ako aj presné riadenia sú navzájom zosúladené tak, že kvalita a čerstvosť produktov ostávajú zachované vždy bez toho, aby to malo negatívny vplyv na úspornosť zariadení.



Bezpečnosť a alarmy

Množstvo bezpečnostných funkcií v našich profesionálnych zariadeniach zabezpečuje, aby vaše potraviny boli vždy správne vychladené a aby ich kvalita ostala zachovaná. Rôzne výstražné systémy napríklad okamžite varujú pri odchýlkach teploty, dverové zámky zasa chránia pred nepovoleným prístupom.



Hygiena a jednoduchosť čistenia

Hygiena bez kompromisov je pri skladovaní potravín nevyhnutná. Preto sa naše zariadenia čistia mimoriadne ľahko. Disponujú napríklad bezškárovými vnútornými nádobami, ktoré sa dajú jednoducho a dôkladne umývať. Aj čelné časti, priečinky a nosné rošty sú vytvarované tak, aby bolo ich čistenie jednoduché.



Manipulácia a vybavenie

V hektickej každodennej práci musí ísť všetko ľahko od ruky. Vďaka premysleným detailom, inteligentným funkciám a vynikajúcej kvalite materiálov vám naše profesionálne zariadenia ponúkajú maximálny komfort pri obsluhu a uľahčenie pracovných procesov.

Dokonalá úspornosť

V časo narastajúcich cien elektriny a extrémneho kolísania dopytu sa investícia do profesionálneho spotrebiča Liebherr vyplatí ešte viac. Jeho kvalitné komponenty, perfektný chladiaci výkon a nízka spotreba energie zaisťujú optimálne celkové náklady na vlastníctvo (TCO).



Pôsobivá životnosť: dlhodobá spokojnosť

Spotrebiče Liebherr sú navrhnuté tak, aby dokázali slúžiť 15 rokov. Vďaka nesmierne odolnému dizajnu optimálne zvládajú záťaž spojenú s každodenným používaním. To je kvalita, ktorá sa vyplatí na dlhé roky.

Originálna kvalita Liebherr: Náhradné diely dostupné 15 rokov

Životnosť vysokokvalitných spotrebičov od spoločnosti Liebherr-Hausgeräte GmbH sa kvôli spokojnosti zákazníkov rozšírila: Dostupnosť náhradných dielov sa predĺžila až na 15 rokov od ukončenia výroby konkrétneho modelu. Toto platí pre všetky funkčné diely a skladovateľné diely vybavenia. Spoločnosť Liebherr-Hausgeräte túto službu garantuje aj retrospektívne pre všetky spotrebiče vyrobené od 1. januára 2021.

Mimoriadna úspornosť: dobrá pre ľudí aj životné prostredie

Energeticky úsporné chladničky a mrazničky pomáhajú čeliť neustále rastúcim cenám elektriny. Spoločnosť Liebherr naplno využíva potenciál úspornosti všetkých komponentov – od kompresora cez tesnenie až po osvetlenie a elektroniku. Napríklad mimoriadne efektívne spotrebiče série Perfection dokazujú, aký pozitívny vplyv to má na vaše celkové prevádzkové náklady.

Bezúdržbovosť: šetrí náklady, čas aj starosti

Profesionálne voľne stojace spotrebiče Liebherr pracujú bez filtrov alebo iných komponentov a dielov, ktoré si vyžadujú pravidelnú výmenu. Nevyžaduje sa žiadne ďalšie čistenie.

Kondenzátor z dutých drôtov

Naše odolné kondenzátory z dutých drôtov bránia usadzovaniu mastnoty a špiny, nevyžadujú údržbu a po mnoho rokov zaručujú výborný chladiaci výkon aj efektívnosť chladničky. Znižujú tiež prevádzkové náklady chladničky.

Konzistentný chladiaci výkon, konštantná teplota

Spotrebiče Liebherr ponúkajú optimálnu spoľahlivosť pri chladení a zmrazovaní: jedlo sa vychladí rýchlo a šetrne, čo redukuje kolísanie teploty na minimum. Potraviny vďaka tomu zostávajú čerstvé maximálne dlho.

Konštantné chladenie v súlade s normou DIN EN 16825:2015

Potraviny si zachovávajú kvalitu, iba keď sú výkyvy teploty minimálne. Chladničky Liebherr majú pôsobivo stabilnú teplotu v rozpätí od -1 °C do 5 °C. Tým sa zachováva nielen skladovacia klíma, ale aj hodnota uskladneného tovaru a prísad.

Konštantné zmrazovanie v súlade s normou DIN EN 16825:2015

Citlivé potraviny nemôžu byť vystavené veľkým odchýlkam od nastavenej skladovacej teploty. Mrazničky Liebherr zaručujú stabilnú teplotu od -15 °C do -18 °C. To vám umožňuje uchovávať potraviny dlhšie i udržiavať kvalitu mrazených zásob.

Bleskové schladenie pomocou funkcie SuperCool

Vrátili ste sa s nákupom zo slnkom zaliateho trhu a obávate sa o zachovanie optimálnej teploty? Po aktivácii funkcie SuperCool zvýši spotrebič Liebherr mieru chladenia, kým sa čerstvé potraviny neschladia na úroveň zvýšeného obsahu. Funkcia SuperCool sa potom automaticky vypne – po maximálne 12 hodinách.

Už žiadne rozmrazovanie vďaka technológii NoFrost

Proti technológii NoFrost námraza skrátka nemá šancu. Prípadná vlhkosť je odvádzaná chladením s ventilátorom a cyklické fázy rozmrazovania podľa potreby odstránia z interiéru aj posledné zvyšky vlhkosti. Výsledkom je pohodlné a bezpečné skladovanie bez námrazy.



Bleskové zmrazenie pomocou funkcie SuperFrost

Automatická funkcia SuperFrost rýchlo zníži teplotu v profesionálnej mrazničke na najnižšiu úroveň, vďaka čomu vytvorí zásoby chladu na mrazenie, pri ktorom sa uchovávajú vitamíny. Po dokončení zmrazovania alebo po maximálne 65 hodinách obnoví SuperFrost normálnu prevádzku, aby zbytočne nedochádzalo k zvýšenej spotrebe energie.

Ideálna vlhkosť vďaka funkcii HumidityControl

Perfektné klimatické podmienky možno vytvoriť len vďaka správnej kombinácii teploty a vlhkosti. HumidityControl vám umožňuje prispôbovať vlhkosť podľa nárokov skladovaných potravín na troch úrovniach, vďaka čomu vydržia čerstvé extra dlho.



Bezpečnosť je štandard

Každý, kto predáva potraviny, musí zaistiť ich spoľahlivú ochranu, a to či už ide o výpadky, proces chladenia a kolísanie teploty alebo o neoprávnený prístup. S našimi profesionálnymi chladničkami a mrazničkami sa nemusíte báť ani jedného.

LightAlarm (svetelný alarm): Svetlo zapnuté, dvere zavreté

V prípade nekontrolovaného zvýšenia teploty, ak zostali otvorené dvere alebo sa vyskytli iné problémy, začne blikať vnútorné osvetlenie spotrebiča. Pri spotrebičoch so sklennými dverami tak rýchlo zistíte, kde treba zakročiť. Pri spotrebičoch s plnými dverami vás blikajúci interiér upozorní, aby ste dvere okamžite zatvorili, nech zostane zachovaná kvalita skladovania.



Informácie o výpadku elektrického prúdu: zistíte, čo sa stalo

Ak bolo napájanie prerušené z dôvodu poruchy, po nabehnutí elektrického prúdu sa zobrazia informácie o tomto výpadku. Bude v nich uvedené, že spotrebič bol dočasne bez napájania, a to, aká maximálna teplota sa počas toho dosiahla. Vďaka tomu budete môcť posúdiť, či hrozí pre výpadok elektrického prúdu strata kvality.

Mechanický zámok: kľúč k absolútnej kontrole

Všetky materiály v spotrebičoch Liebherr určených pre pekárne a catering sú vybavené mechanickým zámkom s dvoma kľúčmi. Budete tak mať istotu, že sa k vášmu skladovanému tovaru nedostane nikto nepovolaný.

Elektronický zámok: na strane bezpečnosti

Všetky spotrebiče Liebherr možno uzamknúť a odomknúť elektronickým zámkom pomocou individuálneho PIN kódu. To umožňuje ľubovoľnému počtu používateľov uzamykať a odomykať spotrebič prostredníctvom používateľského rozhrania bez toho, aby sa museli deliť o kľúč.



Integrovaná čistota

Pri profesionálnom narábaní s potravinami zohráva dokonalá hygiena dôležitú rolu. Preto majú naše profesionálne spotrebiče vlastnosti, ktoré bojujú so špinou už od začiatku a robia čistenie oveľa jednoduchším.

Interiér bezpečný pre nebalené potraviny

Všetky materiály v zariadeniach Liebherr určených pre pekárne a catering sú vyhovujúce pre potraviny a vhodné na skladovanie nebalených potravín.

Hladký interiér nezbiera špinu

Vnútorný plastový priečinok je vyrobený z polystyrénu: plne recyklovateľného a odolného plastu bez zápachu. Pozostáva z jedného kusa, takže nemá žiadne skryté záhyby, v ktorých by sa zachytávali nečistoty, a jeho široké rohy sa dajú vyčistiť rýchlo a jednoducho. Dokonalá kombinácia udržateľnosti a hygieny.

Dno s odtokom na rýchle čistenie

Jednoducho dosiahnuteľná vysoká úroveň hygieny: Odtok zabudovaný na dne spotrebiča Liebherr určeného na catering umožňuje pohodlné čistenie v malých priestoroch. Voda jednoducho odtečie a váš spotrebič bude znova čistý.



SmartMonitoring: pre maximálnu bezpečnosť a úľavu od práce

Funkcia SmartMonitoring robí zo spoľahlivých spotrebičov Liebherr ešte bezpečnejších spoločníkov a pridáva k ochrane vášho hodnotného obsahu ešte jednu vec. Digitálne cloudové riešenie za vás automaticky neustále kontroluje a dokumentuje teplotu skladovania, čím vám uľahčuje každodenné úlohy, ktoré vás stoja veľa času a pozornosti.

Neustála kontrola

SmartMonitoring neustále presne kontroluje stálosť teploty – aj mimo bežného pracovného času, ako napríklad cez víkend alebo iné voľné dni. Dokonca aj na viacerých spotrebičoch, z ktorých každý je umiestnený inde.

Bezchybná dokumentácia

SmartMonitoring nepretržite dokumentuje teplotu a všetky relevantné chladiace parametre vašich uskladnených látok.

Okamžité upozornenie pri odchýlkach

Pri odchýlkach od teploty skladovania dostanete hneď upozornenie prostredníctvom e-mailu, SMS správy alebo hlasového hovoru. Vďaka tomu môžete reagovať predtým, ako vznikne problém.

Jednoduché uvedenie do prevádzky

Nová generácia spotrebičov pre výskum, laboratóriá a zdravotnícke pracoviská je buď od výroby vybavená modulom SmartModule, alebo sa dá tento modul dodatočne dokúpiť, pričom je možné spotrebiče okamžite prepojiť s funkciou SmartMonitoring. Predchádzajúce modely sa dajú pohodlne prepojiť pomocou externých dátových záznamníkov. Informujte sa, v čom vám môže byť náš nový servis Liebherr nápomocný pri prvých krokoch k maximálnej bezpečnosti.




Zaobstarajte si licenciu a vydýchnite si.

Vďaka prispôsobenej licencií využívate profesionálne riešenie SmartMonitoring od spoločnosti Liebherr v plnom rozsahu. Obsahuje všetky základné funkcie ako kontrolu, dokumentáciu a upozorňovanie cez e-mail.

- 36-mesačná platnosť
- bez automatického predĺženia
- jedna licencia pre jedno miesto (chladničku/mrazničku)
- povolenie na prístup pre ľubovoľné množstvo používateľov
- správa používateľov a spotrebičov (podľa rolí)
- voliteľné rozšírenie v podobe dodatočného upozornenia prostredníctvom SMS správy alebo hovoru

Zaregistrujte svoj spotrebič hneď a získajte bezplatnú skúšobnú licenciu na 6 mesiacov.



SmartModule

SmartModule prepája spotrebiče Liebherr radu Performance s funkciou SmartMonitoring alebo už existujúcimi monitorovacími systémami. Malá jednotka s integrovaným rozhraním LAN/WiFi je po montáži na zadnú časť spotrebiča ihneď pripravená na uvedenie do prevádzky.



Lokálne rozhranie

Spotrebiče Liebherr Vám umožňujú používať aj existujúce monitorovacie riešenia. SmartModule pritom funguje ako lokálne rozhranie, pomocou ktorého sa namerané údaje prenášajú do vášho existujúceho monitorovacieho systému.



Záznamník údajov, 3-kanálový

3-kanálový záznamník údajov má okrem štandardného snímača teploty k dispozícii aj ďalší snímač teploty, pomocou ktorého je možné dodatočne monitorovať teplotu citlivých výrobkov, ako aj snímač kontaktu dverí.



Záznamník údajov, teplota

Štandardný online záznamník údajov spoľahlivo zaznamenáva údaje o teplote a prostredníctvom pripojenia WLAN ich prenáša priamo do systému SmartMonitoring.



Dostupnosť funkcie SmartMonitoring sa líši v závislosti od krajiny.

Tieto informácie nájdete aj online na stránke home.liebherr.com/smartmonitoring

Jednoducho nekomplikované

Tam, kde sa pracuje s potravinami, je to často hektické. Naše profesionálne chladničky a mrazničky preto disponujú množstvom prvkov vybavenia a inteligentnými detailmi, ktoré vám uľahčia každodennú prácu.

Otvorené pre komfort: brzda dverí pri uhle otvorenia 90°

Ak sú dvere otvorené viac ako na 90°, ostanú samy od seba otvorené. Vďaka tomu máte dostatočný priestor na pohyb, aby ste spotrebič mohli obomi rukami plniť či triediť alebo vyberať tovar. Aj čistenie je tak o to ľahšie. Pri uhle otvorenia menej ako 90° sa dvere zatvárajú automaticky, čím ostáva teplota stabilná a kvalita uskladneného tovaru zachovaná.

Pre všetky prípady: zarážka proti vytiahnutiu

Vďaka zarážke proti vytiahnutiu uprostred nosných roštov je váš tovar bezpečne uložený: Aj keď je to občas trochu hektické, nosný rošt sa nedá vytiahnuť omylom. Pri nakladaní a vykladaní ostáva spoľahlivo v pevnej polohe – a vy ste chránení pred menšími či väčšími nehodami.



Nožný pedálový otvárač

Aj keď nemáte voľné ruky, môžete spotrebič pohodlne otvoriť pomocou voliteľného nožného pedála. Najmä pri profesionálnom používaní táto funkcia výrazne uľahčuje používanie chladničiek a mrazničiek, pretože môžete ľahko otvoriť dvere, keď máte plné ruky, bez toho, aby ste museli strácať čas.

Šetrí silu: ergonomická tyčová rukoväť

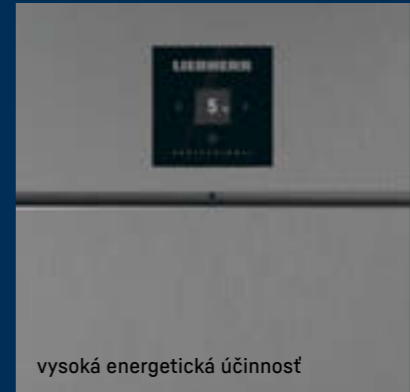
Šetríte si sily na dôležitejšie veci: Odolná tyčová rukoväť je navrhnutá na intenzívne používanie. Je ergonomická s ľavostranným alebo pravostranným uchopením a jednoducho čistiteľná.

Pohodlie na dosah ruky

Stav spotrebiča môžete skontrolovať na ovládacom paneli integrovanom do dverí bez toho, aby ste ich museli otvárať. Navigácia v ponuke je zrozumiteľná a prebieha pomocou troch dotykových tlačidiel.

Séria Performance

Naša séria Performance sa zameriava na to podstatné: spotrebiče tejto triedy spĺňajú všetky požiadavky týkajúce sa bezpečného skladovania so stabilnou teplotou. Všetky spotrebiče zo série Performance sú vyrobené z bielej ocele, sú dostupné ako modely s plnými dverami a v prípade mraziacich variantov sú vybavené aj funkciou SmartFrost.



vysoká energetická účinnosť



Mraznička SmartFrost



HumidityControl

Séria Perfection

Spotrebiče série Perfection ponúkajú všetko, aby spĺňali vaše nároky a požiadavky bežného pracovného dňa. Sú vyhotovené z ušľachtilej ocele a sú k dispozícii aj s plnými alebo sklenenými dverami. Očaria vás optimálnym osvetlením. Ich spektrum chladenia sa pohybuje v rozmedzí od -2 °C až do +15 °C. Mrazničky disponujú funkciou SmartFrost i NoFrost.



Osvetlenie

Mraznička NoFrost a SmartFrost
Chladnička so sklenenými presklenými dverami

Povrch z ušľachtilej ocele



Chladničky a mrazničky pre hoteliérstvo a gastronómiu – odporú- čané pre profesionálov od profesionálov

Vysoké teploty, málo miesta, veľa hektiky – v profesionálnych kuchyniach musia chladničky a mrazničky prispievať svojim dielom a poskytovať pritom vždy plný výkon. Presne na tento účel vyvinula spoločnosť Liebherr svoje portfólio pre hoteliérstvo a gastronómiu:

Spotrebiče skladujú potraviny mimoriadne spoľahlivo pri okolitých teplotách do +40 °C s konštantným chladiacim výkonom. Sú mimoriadne odolné, majú dlhú životnosť, dajú sa ľahko čistiť a nielen vďaka prírodným chladiacim prostriedkom sú zvlášť trvalo udržateľné. Súčasne spĺňajú všetky platné smernice, štandardy a normy, aj ohľadom hygieny, konceptu HACCP alebo GN nádob. Efektívny chladiaci systém sa stará nielen o nízke náklady na energie a prevádzku, ale aj o dobrý pocit, že váš tovar je bezpečne uskladnený. Na to sa môžete spoľahnúť, pretože to je nakoniec aj našou ambíciou – byť perfektnými od prvého až po posledný krok.

Chladničky a mrazničky

Chladničky a mrazničky s vnútornou nádobou z nehrdzavejúcej ocele



Séria Performance



Séria Perfection

Chladničky a mrazničky s vnútornou nádobou z plastu



Séria Performance Séria Perfection

Chladničky a mrazničky s vnútornou nádobou z nehrdzavejúcej ocele

Séria Performance

FRPSvg/FFPSvg

Okolité podmienky*	Teplota okolia +10 °C až +40 °C
Stálosť teploty	EN 16825 Chladničky: +1 °C až +15 °C / -2 °C až +15 °C Mrazničky: -9 °C až -26 °C Chladničky: Trieda M1 Mrazničky: Trieda L1 Chladničky: s 3 priestormi s nastavenou hodnotou vlhkosti vzduchu Mrazničky: s funkciou NoFrost
Bezpečnosť pri skladovaní	optické a akustické alarmy alarm pri výpadku elektrickej siete samozatváracie dvere < 90° mechanický zámok
Vybavenie	monochromatický displej, dotykové tlačidlá Chladničky: GN 2/1, 650 × 530 mm (pozdĺžny posuv) Mrazničky: GN 2/1, 650 × 530 mm (pozdĺžny posuv) individuálne nastaviteľný časovač údržby Koleska ako príslušenstvo/štandardne s nožičkami Chladničky: modely so sklenenými dverami so stropným osvetlením Lišta na rukoväť Vnútro a vonkajšok chrómniklová oceľ (1.4301/ AISI 304) Dodatočne pripojiteľné zariadenie
Spotreba energie	UltraEfficient EU directive 2015/1094
Monitorovanie súladu	safety machinery directive – EN 60335

Chladničky a mrazničky s vnútornou nádobou z plastu

Séria Performance

FRFvg/FFFsg/FCFvg

Okolité podmienky*	Teplota okolia +10 °C až +40 °C
Stálosť teploty	EN 16825 Chladničky: +1 °C až +15 °C / -2 °C až +15 °C Mrazničky: -9 °C až -26 °C Chladničky: Trieda M1 Mrazničky: Trieda L1 Chladničky: s 3 priestormi s nastavenou hodnotou vlhkosti vzduchu Mrazničky: s funkciou SmartFrost
Bezpečnosť pri skladovaní	optické a akustické alarmy alarm pri výpadku elektrickej siete samozatváracie dvere pri < 90° mechanický zámok
Vybavenie	2,4" farebný displej, Touch & Swipe Chladničky: GN 2/1, 530 × 650 mm (pozdĺžny posuv) Mrazničky: GN 2/1, 530 × 650 mm (pozdĺžny posuv) individuálne nastaviteľný časovač údržby Koleska ako príslušenstvo (okrem FRPSvh 1412)/štandardne s nožičkami Chladničky: modely so sklenenými dverami so stropným osvetlením Mrazničky: vertikálne LED osvetlenie Lišta na rukoväť Vnútro a vonkajšok chrómniklová oceľ (1.4301/ AISI 304) Pripojiteľné zariadenie
Spotreba energie	SuperEfficient EU directive 2015/1094 FFFsg bez štítka
Monitorovanie súladu	safety machinery directive – EN 60335

* Udáva teplotu prostredia, pri ktorej sa môže prístroj bezpečne prevádzkovať. Vyššie uvedené sériové vybavenie sa môže líšiť v závislosti od modelu. Podrobnosti nájdete v popise modelu.

Prehľad výhod

Špeciálne uzamykanie

Na ochranu uskladnených výrobkov pred neželaným prístupom je pre chladničky a mrazničky možné dokúpiť až 5 ďalších špeciálnych zámok. Vďaka tomu môžu byť v rôznych spotrebičoch zabudované rôzne zámky tak, aby k príslušnému spotrebiču mohol získať prístup len personál, ktorý je zaň zodpovedný. (dostupný ako príslušenstvo)

Informácie o výpadku elektrického prúdu

Informácie o výpadku elektrického prúdu vám ozrejmiť, kedy bol spotrebič dočasne bez napájania a aká maximálna teplota bola počas toho dosiahnutá. Vďaka tomu budete môcť lepšie posúdiť potenciálnu stratu kvality.

Teplotná stabilita spĺňa požiadavky normy DIN EN 16825:2015

Ak si majú potraviny zachovať kvalitu, môžu byť vystavené iba drobným výkyvom teploty. Vďaka stabilným hodnotám od $-1\text{ }^{\circ}\text{C}$ do $+5\text{ }^{\circ}\text{C}$ alebo od $-15\text{ }^{\circ}\text{C}$ do $-18\text{ }^{\circ}\text{C}$ im spotrebiče Liebherr poskytujú ideálne podmienky.

SuperCool

Aby si Váš Liebherr udržal ideálnu teplotu aj po pridaní nechladeného tovaru, SuperCool dočasne zvýši výkon. Automaticky sa deaktivuje najneskôr po 12 hodinách.

HumidityControl

Perfektné klimatické podmienky možno vytvoriť len vďaka správnej kombinácii teploty a vlhkosti. HumidityControl vám umožňuje upravovať vlhkosť podľa vašich potrieb. Na optimálne skladovacie podmienky a príležitosť vychutnávať si čerstvosť ešte dlhšie.

Rošty

Poplastované rošty umožňujú všestranné využitie interiéru a unesú až 60 kg, takže môžete bezpečne skladovať aj extrémne ťažké potraviny.



Kompatibilné so štandardnými nádobami

Chladničky Liebherr určené pre catering sú vo všeobecnosti navrhnuté na používanie s gastronomickými nádobami, ktoré sú v súlade s európskymi štandardmi. To znamená, že sa do nich zmestí akákoľvek štandardná nádoba, ktorú ste používali doteraz.



Lahko dostupné chladiace komponenty

Chladiace komponenty sú integrované v hornej časti zariadení a sú ľahkodostupné, čím sa výrazne zvyšuje kapacita vnútorného priestoru. Pri komfortnom čistení alebo prípadných servisných prácach sa predná strana jednoducho vyklopí smerom hore. Od uhla otvorenia 45° sa dá úplne sňať.

Energetický štítok podľa smernice EÚ 2015/1094

Energetický štítok na prvý pohľad ukazuje, aké úsporné sú profesionálne spotrebiče Liebherr. Táto nízka spotreba energie sa tiež premieta do nich celkových prevádzkových nákladov.

Kataforeticky potiahnutý výparník

Kataforeticky potiahnutý výparník poskytuje ochranu najmä proti agresívnymi a koróziu spôsobujúcimi látkami, ako sú soli alebo fruktóza.

Dodržiavanie súladu s normou DIN EN 60335 pre bezpečnosť spotrebičov

Na zaručenie maximálne možnej bezpečnosti produktov sú okrem zákonne požadovaného označovania UKCA/CE všetky oblasti súvisiace s bezpečnosťou testované aj nezávislým laboratóriom.

Samozatváracie dvere

Aby sa vám jednoducho dokladal i vykladal tovar a čistil spotrebič, ostanú dvere otvorené v prípade, ak je uhol otvorenia cca 90° . Ak je tento uhol menší, pre istotu sa zatvoria samy.



Vymeniteľné tesnenie dverí

Šetrite čas aj peniaze: Zásuvné tesnenia dverí od spoločnosti Liebherr sa dajú jednoducho vymeniť. Ak je niektoré tesnenie poškodené, môžete ho bez akýchkoľvek nástrojov sami nahradiť novým.

Interiér a exteriér z nehrdzavejúcej ocele

Povrch vonkajšieho krytu z jednodielnych bočníc je zhotovený bez štrbín, vďaka čomu je mimoriadne hygienický a nenáročný na údržbu. Nehrdzavejúca oceľ je legovaná oceľ, ktorá je mimoriadne odolná, vďaka čomu je ideálna na používanie v profesionálnom prostredí.

Odtok v podlahe

Integrovaný odtok v podlahe spotrebiča Liebherr umožňuje pohodlné čistenie v malých priestoroch. Voda jednoducho odtečie a váš spotrebič je opäť hygienicky čistý.

Naše chladničky a mrazničky GN 2/1 z ušľachtilej ocele boli vyvinuté pre tie najnáročnejšie úlohy. Výkonné chladiace komponenty zaisťujú plynulé ochladenie potravín pri nízkej spotrebe. Elektronika zodpovedajúca HACCP umožňuje na stupeň presné nastavenie teploty, ktorá ostane stabilná pre perfektný chladiaci výkon, obzvlášť pri vysokých teplotách okolitého prostredia. Výškovo nastaviteľné rošty a vnútorný priestor bez rušivých elementov umožňujú vysokú flexibilitu pri skladovaní a jednoduché čistenie.

Elektronika s integrovaným zaznamenávaním teploty

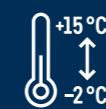
Lahko použiteľná elektronika riadi energeticky úspornú funkciu odmrazovania podľa skutočných potrieb. Integrovaná pamäť dát zaznamenáva a ukladá minimálnu a maximálnu teplotu vnútorného priestoru pre dokumentáciu zhody s HACCP. V prípade teplotných odchýlok, napr. pri dlhšie otvorených dverách, vydá elektronika optický a akustický alarm, a tým chráni váš tovar.

Kvalita v každom detaile



LightAlarm

V prípade nekontrolovaného zvýšenia teploty, ak zostali otvorené dvere alebo sa vyskytli iné problémy, začne blikať vnútorné osvetlenie spotrebiča. Pri spotrebičoch so sklenenými dverami tak rýchlo zistíte, kde treba zakročiť. Pri spotrebičoch s plnými dverami vás blikajúci interiér upozorní, aby ste dvere okamžite zatvorili, nech zostane zachovaná kvalita skladovania.



Rozšírený teplotný rozsah -2 °C/+15 °C

Chladničky Liebherr majú rozšírený teplotný rozsah od -2 °C do +15 °C, takže všetko vrátane mäsa ostáva svieže a chutné dlhšie.



Integrované rozhranie Wi-Fi/LAN

Rozhranie WiFi/LAN vám umožní jednoduché pripojenie vašich spotrebičov k Liebherr SmartMonitoring alebo existujúcim lokálnym systémom.



Stabilná, hlboko ťahaná vnútorná nádoba

Hlbokoťahaná vnútorná nádoba z ušľachtilej ocele je vybavená drážkami pre ukladacie plochy. Okrem toho je odolná voči korózii, hygienická a s mimoriadne jednoduchou údržbou. Rošty možno zaťažovať záťažou až 60 kg - ani ťažký tovar tak nepredstavuje problém. Nádoby podľa gastronomickej normy 2/1 môžu byť zasunuté priamo do drážok vo vnútornej skrini.



LED osvetlenie

A LED osvetlenie dostatočne osvetľuje interiér aj v tmavom prostredí. Optimálny prehľad znamená, že nájdete požadovaný produkt okamžite, takže dvere nebudú musieť byť otvorené dlho a teplota v interiéri zostane stabilná. Ušetríte si tak čas zabývaním zbytočným hľadaním a predovšetkým zvýšeným nákladom na energiu. Hladko integrované LED osvetlenie uľahčuje čistenie.



Pohľad na zväčšené sklenené dvere

Prehľad o skladovaných potravinách - nevyhnutnosť počas hektického pracovného dňa. Celosklenené dvere so zväčšeným zorným uhlom poskytujú maximálny výhľad do interiéru spotrebiča. Zjednodušujú usporiadanie tovaru a umožňujú rýchlo nájsť požadovaný produkt, čím výrazne ušetríte drahocenný čas.



FRPSvh 1412

Perfection

Brutto/netto objem	1414/1096 l
Vonkajšie rozmery v mm (Š/H/V)	1427/867/2115
Vnútorne rozmery v mm (Š/H/V)	1239/650/1512
Trieda energetickej efektivity ¹	C
Spotreba energie za 365 dní	1134 kWh
Klimatická trieda (smernica o energii)	4
Teplotná trieda (smernica o energii)	M1
Teplota okolia ²	+10 °C až +40 °C
Chladiaci prostriedok	R 290
Výkon hluk/zvuk	60 dB(A)
Napätie/frekvencia	220 - 240V~ / 50 Hz
Prípojňá hodnota	4,0 A
Nominálna spotreba Watt	320 W
Vyžarovanie tepla	650 kJ/h
Chladiaci systém	dynamický
Odmrazovanie	automatický
Teplotný rozsah	+1 °C až +15 °C
Gastronorma	GN 2/1, 530 × 650 mm (pozdĺžny posuv)
Materiál telesa/farba	Chrómniková oceľ (1.4301 / AISI 304) / ušľachtilá oceľ
Materiál dverí/farba	Izolačné sklo s chrómnikovou ocotou (1.4301 / AISI 304) / ušľachtilá oceľ
Materiál vnútornej nádoby	Chrómniková oceľ (1.4301 / AISI 304)
Typ riadenia	2,4" farebný displej, Ovládanie dotykom prsta
Ukazovateľ teploty	vonkajšie digitálne
Alarm pri poruche	opticky a akusticky
Vnútorne osvetlenie	LED svetelný stĺp obojstranný s možnosťou samostatného zapnutia
Typ zosieťovateľnosti	SmartModule
Riešenie zosieťovania	integrované, odnímateľné
Rozhranie	WLAN/LAN
Prestaviteľné police	8
Materiál polic	Rošty potiahnuté plastom
Zaťažiteľnosť polic	60 kg
Výškovo nastaviteľné pätky	115-175 mm
Rukoväť	Lišta na rukoväť
Typ zámku	mechanické
Samozatváracie dvere	áno
Doraz dverí	vľavo pevné / vpravo pevné
Hmotnosť brutto/netto	262 / 242 kg
Dostupné aj pre centrálné pripojenie R 134a	FRPSrh 1412
Príslušenstvo	
Nosný rošt - nehrdzavejúca oceľ / sivá	7112622 / 7112606
kolieska s Ø 100 mm	9597965
Nožný pedálový otvárač	9597649
Súprava Side-by-Side sivá	9597778



FRPSvh 1402

Perfection

Brutto/netto objem	1360/1096 l
Vonkajšie rozmery v mm (Š/H/V)	1427/867/2115
Vnútorne rozmery v mm (Š/H/V)	1014/650/1512
Trieda energetickej efektivity ¹	B
Spotreba energie za 365 dní	807 kWh
Klimatická trieda (smernica o energii)	5
Teplotná trieda (smernica o energii)	M1
Teplota okolia ²	+10 °C až +40 °C
Chladiaci prostriedok	R 290
Výkon hluk/zvuk	60 dB(A)
Napätie/frekvencia	220 - 240V~ / 50 Hz
Prípojňá hodnota	4,0 A
Nominálna spotreba Watt	320 W
Vyžarovanie tepla	520 kJ/h
Chladiaci systém	dynamický
Odmrazovanie	automatický
Teplotný rozsah	-2 °C až +15 °C
Gastronorma	GN 2/1, 530 × 650 mm (pozdĺžny posuv)
Materiál telesa/farba	Chrómniková oceľ (1.4301 / AISI 304) / ušľachtilá oceľ
Materiál dverí/farba	Chrómniková oceľ (1.4301 / AISI 304) / ušľachtilá oceľ
Materiál vnútornej nádoby	Chrómniková oceľ (1.4301 / AISI 304)
Typ riadenia	2,4" farebný displej, Ovládanie dotykom prsta
Ukazovateľ teploty	vonkajšie digitálne
Alarm pri poruche	opticky a akusticky
Vnútorne osvetlenie	LED svetelný stĺp obojstranný
Typ zosieťovateľnosti	SmartModule
Riešenie zosieťovania	integrované, odnímateľné
Rozhranie	WLAN/LAN
Prestaviteľné police	8
Materiál polic	Rošty potiahnuté plastom
Zaťažiteľnosť polic	60 kg
Výškovo nastaviteľné pätky	115-175 mm
Rukoväť	Lišta na rukoväť
Typ zámku	mechanické
Samozatváracie dvere	áno
Doraz dverí	vľavo pevné / vpravo pevné
Hmotnosť brutto/netto	225 / 200 kg
Dostupné aj pre centrálné pripojenie R 134a	FRPSrh 1402
Príslušenstvo	
Nosný rošt - nehrdzavejúca oceľ / sivá	7112622 / 7112606
kolieska s Ø 100 mm	9597965
Nožný pedálový otvárač	9597649
Súprava Side-by-Side sivá	9597778



FRPSvh 6511

Perfection

Brutto/netto objem	625/486 l
Vonkajšie rozmery v mm (Š/H/V)	697/867/2115
Vnútorne rozmery v mm (Š/H/V)	509/650/1512
Trieda energetickej efektivity ¹	B
Spotreba energie za 365 dní	412 kWh
Klimatická trieda (smernica o energii)	5
Teplotná trieda (smernica o energii)	M1
Teplota okolia ²	+10 °C až +40 °C
Chladiaci prostriedok	R 290
Výkon hluk/zvuk	60 dB(A)
Napätie/frekvencia	220 - 240V~ / 50 Hz
Prípojňá hodnota	4,0 A
Nominálna spotreba Watt	220 W
Vyžarovanie tepla	365 kJ/h
Chladiaci systém	dynamický
Odmrazovanie	automatický
Teplotný rozsah	+1 °C až +15 °C
Gastronorma	GN 2/1, 530 × 650 mm (pozdĺžny posuv)
Materiál telesa/farba	Chrómniková oceľ (1.4301 / AISI 304) / ušľachtilá oceľ
Materiál dverí/farba	Izolačné sklo s chrómnikovou ocotou (1.4301 / AISI 304) / ušľachtilá oceľ
Materiál vnútornej nádoby	Chrómniková oceľ (1.4301 / AISI 304)
Typ riadenia	2,4" farebný displej, Ovládanie dotykom prsta
Ukazovateľ teploty	vonkajšie digitálne
Alarm pri poruche	opticky a akusticky
Vnútorne osvetlenie	LED svetelný stĺp vľavo s možnosťou samostatného zapnutia
Typ zosieťovateľnosti	SmartModule
Riešenie zosieťovania	integrované, odnímateľné
Rozhranie	WLAN/LAN
Prestaviteľné police	4
Materiál polic	Rošty potiahnuté plastom
Zaťažiteľnosť polic	60 kg
Výškovo nastaviteľné pätky	115-175 mm
Rukoväť	Lišta na rukoväť
Typ zámku	mechanické
Samozatváracie dvere	áno
Doraz dverí	vpravo vymeniteľné
Hmotnosť brutto/netto	157 / 138 kg
Dostupné aj pre centrálné pripojenie R 134a	FRPSrh 6511
Príslušenstvo	
Nosný rošt - nehrdzavejúca oceľ / sivá	7112622 / 7112606
kolieska s Ø 100 mm	9597828
Nožný pedálový otvárač	9597617
Súprava Side-by-Side sivá	9597778



FRPSvh 6501

Perfection

Brutto/netto objem	597/486 l
Vonkajšie rozmery v mm (Š/H/V)	697/867/2115
Vnútorne rozmery v mm (Š/H/V)	509/650/1512
Trieda energetickej efektivity ¹	A
Spotreba energie za 365 dní	302 kWh
Klimatická trieda (smernica o energii)	5
Teplotná trieda (smernica o energii)	M1
Teplota okolia ²	+10 °C až +40 °C
Chladiaci prostriedok	R 290
Výkon hluk/zvuk	60 dB(A)
Napätie/frekvencia	220 - 240V~ / 50 Hz
Prípojňá hodnota	4,0 A
Nominálna spotreba Watt	220 W
Vyžarovanie tepla	305 kJ/h
Chladiaci systém	dynamický
Odmrazovanie	automatický
Teplotný rozsah	-2 °C až +15 °C
Gastronorma	GN 2/1, 530 × 650 mm (pozdĺžny posuv)
Materiál telesa/farba	Chrómniková oceľ (1.4301 / AISI 304) / ušľachtilá oceľ
Materiál dverí/farba	Chrómniková oceľ (1.4301 / AISI 304) / ušľachtilá oceľ
Materiál vnútornej nádoby	Chrómniková oceľ (1.4301 / AISI 304)
Typ riadenia	2,4" farebný displej, Ovládanie dotykom prsta
Ukazovateľ teploty	vonkajšie digitálne
Alarm pri poruche	opticky a akusticky
Vnútorne osvetlenie	LED svetelný stĺp vľavo
Typ zosieťovateľnosti	SmartModule
Riešenie zosieťovania	integrované, odnímateľné
Rozhranie	WLAN/LAN
Prestaviteľné police	4
Materiál polic	Rošty potiahnuté plastom
Zaťažiteľnosť polic	60 kg
Výškovo nastaviteľné pätky	115-175 mm
Rukoväť	Lišta na rukoväť
Typ zámku	mechanické
Samozatváracie dvere	áno
Doraz dverí	vpravo vymeniteľné
Hmotnosť brutto/netto	134 / 117 kg
Dostupné aj pre centrálné pripojenie R 134a	FRPSrh 6501
Príslušenstvo	
Nosný rošt - nehrdzavejúca oceľ / sivá	7112622 / 7112606
kolieska s Ø 100 mm	9597828
Nožný pedálový otvárač	9597617
Súprava Side-by-Side sivá	9597778



FRPSvg 1402

Performance

Brutto/netto objem	1360 / 1096 l
Vonkajšie rozmery v mm (Š/H/V)	1427 / 867 / 2115
Vnútorne rozmery v mm (Š/H/V)	1239 / 650 / 1512
Trieda energetickej efektivity ¹	B
Spotreba energie za 365 dní	807 kWh
Klimatická trieda (smernica o energii)	5
Teplotná trieda (smernica o energii)	M1
Teplota okolia ²	+10 °C až +40 °C
Chladiaci prostriedok	R 290
Výkon hluk/zvuk	60 dB(A)
Napätie/frekvencia	220 - 240V~ / 50 Hz
Prípojňá hodnota	4,0 A
Nominálna spotreba Watt	320 W
Vyžarovanie tepla	520 kJ/h
Chladiaci systém	dynamický
Odmrazovanie	automatický
Teplotný rozsah	-2 °C až +15 °C
Gastronorma	GN 2/1, 530 × 650 mm (pozdĺžny posuv)
Materiál telesa/farba	Chrómniková oceľ (1.4301 / AISI 304) / ušľachtilá oceľ
Materiál dverí/farba	Chrómniková oceľ (1.4301 / AISI 304) / ušľachtilá oceľ
Materiál vnútornej nádoby	Chrómniková oceľ (1.4301 / AISI 304)
Typ riadenia	monochromatický displej, dotykové tlačidlá
Ukazovateľ teploty	vonkajšie digitálne
Alarm pri poruche	opticky a akusticky
Vnútorne osvetlenie	LED stropné osvetlenie
Typ zosieťovateľnosti	SmartModule
Riešenie zosieťovania	možnosť dodatočného vybavenia
Rozhranie	WLAN/LAN (voliteľné)
Prestaviteľné police	6
Materiál políc	Rošty potiahnuté plastom
Zaťažiteľnosť políc	60 kg
Výškovo nastaviteľné pätky	115-175 mm
Rukoväť	Lišta na rukoväť
Typ zámku	mechanické
Samozatváracie dvere	áno
Doraz dverí	vľavo pevné / vpravo pevné
Hmotnosť brutto/netto	210 / 187 kg
Príslušenstvo	
Nosný rošt - nehrdzavejúca oceľ / sivá	7112622 / 7112606
kolieska s Ø 100 mm	9597965
Nožný pedálový otvárač	9597649
Súprava Side-by-Side sivá	9597778
SmartModule	6145269



FRPSvg 6511

Performance

Brutto/netto objem	625 / 486 l
Vonkajšie rozmery v mm (Š/H/V)	697 / 867 / 2115
Vnútorne rozmery v mm (Š/H/V)	509 / 650 / 1512
Trieda energetickej efektivity ¹	B
Spotreba energie za 365 dní	412 kWh
Klimatická trieda (smernica o energii)	5
Teplotná trieda (smernica o energii)	M1
Teplota okolia ²	+10 °C až +40 °C
Chladiaci prostriedok	R 290
Výkon hluk/zvuk	60 dB(A)
Napätie/frekvencia	220 - 240V~ / 50 Hz
Prípojňá hodnota	4,0 A
Nominálna spotreba Watt	220 W
Vyžarovanie tepla	365 kJ/h
Chladiaci systém / Odmrazovanie	dynamický / automatický
Teplotný rozsah	+1 °C až +15 °C
Gastronorma	GN 2/1, 530 × 650 mm (pozdĺžny posuv)
Materiál telesa/farba	Chrómniková oceľ (1.4301 / AISI 304) / ušľachtilá oceľ
Materiál dverí/farba	Izolačné sklo s chrómnikovou oceľou (1.4301 / AISI 304) / ušľachtilá oceľ
Materiál vnútornej nádoby	Chrómniková oceľ (1.4301 / AISI 304)
Typ riadenia	monochromatický displej, dotykové tlačidlá
Ukazovateľ teploty	vonkajšie digitálne
Alarm pri poruche	opticky a akusticky
Vnútorne osvetlenie	stropné LED osvetlenie s možnosťou samostatného zapnutia
Typ zosieťovateľnosti	SmartModule
Riešenie zosieťovania	možnosť dodatočného vybavenia
Rozhranie	WLAN/LAN (voliteľné)
Prestaviteľné police	3
Materiál políc	Rošty potiahnuté plastom
Zaťažiteľnosť políc	60 kg
Výškovo nastaviteľné pätky	115-175 mm
Rukoväť	Lišta na rukoväť
Typ zámku	mechanické
Samozatváracie dvere	áno
Doraz dverí	vpravo vymeniteľné
Hmotnosť brutto/netto	151 / 138 kg
Príslušenstvo	
Nosný rošt - nehrdzavejúca oceľ / sivá	7112622 / 7112606
kolieska s Ø 100 mm	9597828
Nožný pedálový otvárač	9597617
Súprava Side-by-Side sivá	9597778
SmartModule	6145269



FRPSvg 6501

Performance

Brutto/netto objem	597 / 486 l
Vonkajšie rozmery v mm (Š/H/V)	697 / 867 / 2115
Vnútorne rozmery v mm (Š/H/V)	509 / 650 / 1512
Trieda energetickej efektivity ¹	A
Spotreba energie za 365 dní	302 kWh
Klimatická trieda (smernica o energii)	5
Teplotná trieda (smernica o energii)	M1
Teplota okolia ²	+10 °C až +40 °C
Chladiaci prostriedok	R 290
Výkon hluk/zvuk	60 dB(A)
Napätie/frekvencia	220 - 240V~ / 50 Hz
Prípojňá hodnota	4,0 A
Nominálna spotreba Watt	220 W
Vyžarovanie tepla	305 kJ/h
Chladiaci systém	dynamický / automatický
Teplotný rozsah	-2 °C až +15 °C
Gastronorma	GN 2/1, 530 × 650 mm (pozdĺžny posuv)
Materiál telesa/farba	Chrómniková oceľ (1.4301 / AISI 304) / ušľachtilá oceľ
Materiál dverí/farba	Chrómniková oceľ (1.4301 / AISI 304) / ušľachtilá oceľ
Materiál vnútornej nádoby	Chrómniková oceľ (1.4301 / AISI 304)
Typ riadenia	monochromatický displej, dotykové tlačidlá
Ukazovateľ teploty	vonkajšie digitálne
Alarm pri poruche	opticky a akusticky
Vnútorne osvetlenie	LED stropné osvetlenie
Typ zosieťovateľnosti	SmartModule
Riešenie zosieťovania	možnosť dodatočného vybavenia
Rozhranie	WLAN/LAN (voliteľné)
Prestaviteľné police	3
Materiál políc	Rošty potiahnuté plastom
Zaťažiteľnosť políc	60 kg
Výškovo nastaviteľné pätky	115-175 mm
Rukoväť	Lišta na rukoväť
Typ zámku	mechanické
Samozatváracie dvere	áno
Doraz dverí	vpravo vymeniteľné
Hmotnosť brutto/netto	139 / 114 kg
Príslušenstvo	
Nosný rošt - nehrdzavejúca oceľ / sivá	7112622 / 7112606
kolieska s Ø 100 mm	9597828
Nožný pedálový otvárač	9597617
Súprava Side-by-Side sivá	9597778
SmartModule	6145269



FFPSvh 1402

Perfection

Brutto/netto objem	1360/1096 l
Vonkajšie rozmery v mm (Š/H/V)	1427/867/2115
Vnútorne rozmery v mm (Š/H/V)	507/650/1512
Trieda energetickej efektivity ¹	B
Spotreba energie za 365 dní	2208 kWh
Klimatická trieda (smernica o energii)	5
Teplotná trieda (smernica o energii)	L1
Teplota okolia ²	+10 °C až +40 °C
Chladiaci prostriedok	R 290
Výkon hluk/zvuk	60 dB(A)
Napätie/frekvencia	220 - 240V~ / 50/60 Hz
Prípojná hodnota	4,0 A
Nominálna spotreba Watt	580 W
Vyžarovanie tepla	1485 kJ/h
Chladiaci systém	dynamický
Odmrazovanie	automatický
Teplotný rozsah	-9 °C až -26 °C
Gastronorma	GN 2/1, 530 × 650 mm (pozdĺžny posuv)
Materiál telesa/farba	Chrómniková oceľ (1.4301 / AISI 304) / ušľachtilá oceľ
Materiál dverí/farba	Chrómniková oceľ (1.4301 / AISI 304) / ušľachtilá oceľ
Materiál vnútornej nádoby	Chrómniková oceľ (1.4301 / AISI 304)
Typ riadenia	2,4" farebný displej, Ovládanie dotykovo prsta
Ukazovateľ teploty	vonkajšie digitálne
Alarm pri poruche	optický a akustický
Vnútorne osvetlenie	LED svetelný stĺp obojstranný
Typ zosieťovateľnosti	SmartModule
Riešenie zosieťovania	integrované, odnímateľné
Rozhranie	WLAN/LAN
Prestaviteľné police	8
Materiál polic	Rošty potiahnuté plastom
Zaťažiteľnosť polic	60 kg
Výškovo nastaviteľné pätky	115-175 mm
Rukoväť	Lišta na rukoväť
Typ zámku	mechanické
Samozatváracie dvere	áno
Doraz dverí	vľavo pevné / vpravo pevné
Hmotnosť brutto/netto	225 / 200 kg
Dostupné aj pre centrálné pripojenie R 134a	FFPSrh 1402
Príslušenstvo	
Nosný rošt - nehrdzavejúca oceľ / sivá	7112622 / 7112606
kolieska s Ø 100 mm	9597965
Nožný pedálový otvárač	9597649
Súprava Side-by-Side sivá	9597778



FFPSvh 6501

Perfection

Brutto/netto objem	597 / 486 l
Vonkajšie rozmery v mm (Š/H/V)	697 / 867 / 2115
Vnútorne rozmery v mm (Š/H/V)	509 / 650 / 1512
Trieda energetickej efektivity ¹	B
Spotreba energie za 365 dní	1054 kWh
Klimatická trieda (smernica o energii)	5
Teplotná trieda (smernica o energii)	L1
Teplota okolia ²	+10 °C až +40 °C
Chladiaci prostriedok	R 290
Výkon hluk/zvuk	60 dB(A)
Napätie/frekvencia	220 - 240V~ / 50 Hz
Prípojná hodnota	4,0 A
Nominálna spotreba Watt	610 W
Vyžarovanie tepla	975 kJ/h
Chladiaci systém	dynamický
Odmrazovanie	automatický
Teplotný rozsah	-9 °C až -26 °C
Gastronorma	GN 2/1, 530 × 650 mm (pozdĺžny posuv)
Materiál telesa/farba	Chrómniková oceľ (1.4301 / AISI 304) / ušľachtilá oceľ
Materiál dverí/farba	Chrómniková oceľ (1.4301 / AISI 304) / ušľachtilá oceľ
Materiál vnútornej nádoby	Chrómniková oceľ (1.4301 / AISI 304)
Typ riadenia	2,4" farebný displej, Ovládanie dotykovo prsta
Ukazovateľ teploty	vonkajšie digitálne
Alarm pri poruche	optický a akustický
Vnútorne osvetlenie	LED svetelný stĺp vľavo
Typ zosieťovateľnosti	SmartModule
Riešenie zosieťovania	integrované, odnímateľné
Rozhranie	WLAN/LAN
Prestaviteľné police	4
Materiál polic	Rošty potiahnuté plastom
Zaťažiteľnosť polic	60 kg
Výškovo nastaviteľné pätky	115-175 mm
Rukoväť	Lišta na rukoväť
Typ zámku	mechanické
Samozatváracie dvere	áno
Doraz dverí	vpravo vymeniteľné
Hmotnosť brutto/netto	144 / 127 kg
Dostupné aj pre centrálné pripojenie R 134a	FFPSrh 6501
Príslušenstvo	
Nosný rošt - nehrdzavejúca oceľ / sivá	7112622 / 7112606
kolieska s Ø 100 mm	9597828
Nožný pedálový otvárač	9597617
Súprava Side-by-Side sivá	9597778



FFPSvg 1402

Performance

Brutto/netto objem	1360/1096 l
Vonkajšie rozmery v mm (Š/H/V)	1427/867/2115
Vnútorne rozmery v mm (Š/H/V)	1239/650/1512
Trieda energetickej efektivity ¹	B
Spotreba energie za 365 dní	2208 kWh
Klimatická trieda (smernica o energii)	5
Teplotná trieda (smernica o energii)	L1
Teplota okolia ²	+10 °C až +40 °C
Chladiaci prostriedok	R 290
Výkon hluk/zvuk	60 dB(A)
Napätie/frekvencia	220 - 240V~ / 50/60 Hz
Prípojná hodnota	4,0 A
Nominálna spotreba Watt	580 W
Vyžarovanie tepla	1420 kJ/h
Chladiaci systém	dynamický
Odmrazovanie	automatický
Teplotný rozsah	-9 °C až -26 °C
Gastronorma	GN 2/1, 530 × 650 mm (pozdĺžny posuv)
Materiál telesa/farba	Chrómniková oceľ (1.4301 / AISI 304) / ušľachtilá oceľ
Materiál dverí/farba	Chrómniková oceľ (1.4301 / AISI 304) / ušľachtilá oceľ
Materiál vnútornej nádoby	Chrómniková oceľ (1.4301 / AISI 304)
Typ riadenia	monochromatický displej, dotykové tlačidlá
Ukazovateľ teploty	vonkajšie digitálne
Alarm pri poruche	optický a akustický
Vnútorne osvetlenie	LED stropné osvetlenie
Typ zosieťovateľnosti	SmartModule
Riešenie zosieťovania	možnosť dodatočného vybavenia
Rozhranie	WLAN/LAN (voliteľné)
Prestaviteľné police	6
Materiál polic	Rošty potiahnuté plastom
Zaťažiteľnosť polic	60 kg
Výškovo nastaviteľné pätky	115-175 mm
Rukoväť	Lišta na rukoväť
Typ zámku	mechanické
Samozatváracie dvere	áno
Doraz dverí	vľavo pevné / vpravo pevné
Hmotnosť brutto/netto	225 / 200 kg
Dostupné aj pre centrálné pripojenie R 134a	
Príslušenstvo	
Nosný rošt - nehrdzavejúca oceľ / sivá	7112622 / 7112606
kolieska s Ø 100 mm	9597965
Nožný pedálový otvárač	9597649
Súprava Side-by-Side sivá	9597778
SmartModule	6145269



FFPSvg 6501

Performance

Brutto/netto objem	597 / 486 l
Vonkajšie rozmery v mm (Š/H/V)	697 / 867 / 2115
Vnútorne rozmery v mm (Š/H/V)	509 / 650 / 1512
Trieda energetickej efektivity ¹	B
Spotreba energie za 365 dní	1180 kWh
Klimatická trieda (smernica o energii)	5
Teplotná trieda (smernica o energii)	L1
Teplota okolia ²	+10 °C až +40 °C
Chladiaci prostriedok	R 290
Výkon hluk/zvuk	60 dB(A)
Napätie/frekvencia	220 - 240V~ / 50 Hz
Prípojná hodnota	4,0 A
Nominálna spotreba Watt	610 W
Vyžarovanie tepla	975 kJ/h
Chladiaci systém	dynamický
Odmrazovanie	automatický
Teplotný rozsah	-9 °C až -26 °C
Gastronorma	GN 2/1, 530 × 650 mm (pozdĺžny posuv)
Materiál telesa/farba	Chrómniková oceľ (1.4301 / AISI 304) / ušľachtilá oceľ
Materiál dverí/farba	Chrómniková oceľ (1.4301 / AISI 304) / ušľachtilá oceľ
Materiál vnútornej nádoby	Chrómniková oceľ (1.4301 / AISI 304)
Typ riadenia	monochromatický displej, dotykové tlačidlá
Ukazovateľ teploty	vonkajšie digitálne
Alarm pri poruche	optický a akustický
Vnútorne osvetlenie	LED stropné osvetlenie
Typ zosieťovateľnosti	SmartModule
Riešenie zosieťovania	možnosť dodatočného vybavenia
Rozhranie	WLAN/LAN (voliteľné)
Prestaviteľné police	3
Materiál polic	Rošty potiahnuté plastom
Zaťažiteľnosť polic	60 kg
Výškovo nastaviteľné pätky	115-175 mm
Rukoväť	Lišta na rukoväť
Typ zámku	mechanické
Samozatváracie dvere	áno
Doraz dverí	vpravo vymeniteľné
Hmotnosť brutto/netto	141 / 123 kg
Dostupné aj pre centrálné pripojenie R 134a	
Príslušenstvo	
Nosný rošt - nehrdzavejúca oceľ / sivá	7112622 / 7112606
kolieska s Ø 100 mm	9597828
Nožný pedálový otvárač	9597617
Súprava Side-by-Side sivá	9597778
SmartModule	6145269

Popredu na prvý pohľad

Dynamický chladiaci systém

Výkonný dynamický chladiaci systém zaisťuje stabilnú a rovnomerne rozloženú vnútornú teplotu. Kontaktný spínač prepájajúci dvere s ventilátorom minimalizuje únik chladného vzduchu pri otvorení dverí. Vďaka výparníku je systém v podstate bezúdržbový.



Kompatibilné so štandardnými nádobami

Chladničky Liebherr určené pre catering sú vo všeobecnosti navrhnuté na používanie s gastronomickými nádobami, ktoré sú v súlade s európskymi štandardmi. To znamená, že sa do nich zmestí akákoľvek štandardná nádoba, ktorú ste používali doteraz.

Rošty

Poplastované rošty umožňujú všestranné využitie interiéru a unesú až 60 kg, takže môžete bezpečne skladovať aj extrémne ťažké potraviny.

Hladký vnútorný interiér

Na komerčné používanie je interiér vyrobený z polystyrénu, ktorý je bezpečný na styk s potravinami. Nezachytávajú zápach, sú veľmi robustné a odolné, vďaka širokým rohom sa ľahko čistia, takže sú naozaj hygienické.


Vonkajšia skriňa z nehrdzavejúcej ocele

Vonkajšia skriňa z nehrdzavejúcej ocele s bočnými stenami z jedného kusa má dizajn bez škár, vďaka čomu je veľmi hygienická a ľahko sa čistí.



Dno s odtokom

Odtok zabudovaný na dne spotrebiča Liebherr určeného na catering umožňuje pohodlné čistenie v malých priestoroch. Voda jednoducho odtečie a váš spotrebič bude čoskoro znova hygienicky čistý.



FRFCvg 6511 Perfection

LightAlarm (svetelný alarm)

V prípade nekontrolovaného zvýšenia teploty začne vnútorné osvetlenie spotrebiča blikať. Vďaka tomu hneď uvidíte, že treba zakročiť.



LED osvetlenie

Stropné LED osvetlenie dostatočne osvetľuje interiér aj v tmavom prostredí. Šetrí to nielen čas strávený hľadaním toho, čo potrebujete, ale predovšetkým náklady na energiu.

Smart Frost

Systém SmartFrost výrazne znižuje tvorbu námrazy v interiéri a na skladovaných potravinách. Rozmrazovanie je potrebné menej často, pretože výparník s penovou izoláciou zaisťuje rovnomerné a energeticky úsporné chladenie.

No Frost

S profesionálnymi spotrebičmi Liebherr už nemusíte myslieť na rozmrazovanie. Prípadná vlhkosť je odvádzaná chladením s ventilátorom a cyklické fázy rozmrazovania podľa potreby odstránia z interiéru aj posledné zvyšky vlhkosti. Výsledkom je pohodlné a bezpečné skladovanie bez námrazy.



Pohodlie na dosah ruky

Stav spotrebiča môžete skontrolovať na ovládacom paneli integrovanom do dverí bez toho, aby ste ich museli otvárať. Navigácia v ponuke je zrozumiteľná a prebieha pomocou troch dotykových tlačidiel.



HumidityControl

Perfektné klimatické podmienky možno vytvoriť len vďaka správnej kombinácii teploty a vlhkosti. HumidityControl vám umožňuje upravovať vlhkosť podľa vašich potrieb. Na optimálne skladovacie podmienky a príležitosť vychutnávať si čerstvosť ešte dlhšie.



Rozšírený teplotný rozsah -2 °C/+15 °C

Chladničky Liebherr majú rozšírený teplotný rozsah od -2 °C do +15 °C, takže všetko vrátane mäsa ostáva svieže a chutné dlhšie.



FRFCvg 6511

Perfection

Brutto/netto objem	688 / 478 l
Vonkajšie rozmery v mm (Š/H/V)	747 / 769 / 2018
Vnútorne rozmery v mm (Š/H/V)	620 / 531 / 1642
Trieda energetickej efektivity¹	D
Spotreba energie za 365 dní	984 kWh
Klimatická trieda (smernica o energii)	4
Teplotná trieda (smernica o energii)	M1
Teplota okolia ²	+10 °C až +40 °C
Chladiaci prostriedok	R 600a
Výkon hluk/zvuk	49 dB(A)
Napätie/frekvencia	220 - 240V~ / 50 Hz
Prípojňá hodnota	2,0 A
Nominálna spotreba Watt	250 W
Vyžarovanie tepla	658 kJ/h
Chladiaci systém / Odmrazovanie	dynamický / automatický
Teplotný rozsah	+1 °C až +15 °C
Gastronorma	GN 2/1, 650 × 530 mm (pričný posuv)
Materiál telesa/farba	Ušľachtilá oceľ / ušľachtilá oceľ
Materiál dverí/farba	Izolačné sklenené dvere s hliníkovým rámom / ušľachtilá oceľ
Materiál vnútornej nádoby	Plast strieborný
Typ riadenia	monochromatický displej, dotykové tlačidlá
Ukazovateľ teploty	vonkajšie digitálne
Alarm pri poruche	optický a akustický
Vnútorne osvetlenie	stropné LED osvetlenie s možnosťou samostatného zapnutia a stmavenia
Typ zosieťovateľnosti	SmartModule
Riešenie zosieťovania	možnosť dodatočného vybavenia
Rozhranie	WLAN/LAN (voliteľné)
Prestaviteľné police	5
Materiál políc	Rošty potiahnuté plastom
Zaťažiteľnosť políc	60 kg
Výškovo nastaviteľné pätky	150 - 180 mm
Rukoväť	Hliníková rukoväť
Typ zámku	mechanické
Samozatváracie dvere	áno
Doraz dverí	vpravo vymeniteľné
Hmotnosť brutto/netto	117 / 109 kg
Príslušenstvo	
Nosný rošt - nehrdzavejúca oceľ / sivá / biela	7112570 / 7112568 / 7112566
Podlahový rošt - nehrdzavejúca oceľ / sivá / biela	7113227 / 7113231 / 7113223
kolieska s Ø 80 mm	9086926
kolieska s Ø 100 mm	9080023
Špeciálne uzávery (do 5 kusov)	na požiadanie
Súprava Side-by-Side sivá / biela	9006973 / -
SmartModule	6145269



FRFCvg 6501

Perfection

Brutto/netto objem	655 / 479 l
Vonkajšie rozmery v mm (Š/H/V)	747 / 769 / 2018
Vnútorne rozmery v mm (Š/H/V)	620 / 531 / 1660
Trieda energetickej efektivity¹	C
Spotreba energie za 365 dní	635 kWh
Klimatická trieda (smernica o energii)	5
Teplotná trieda (smernica o energii)	M1
Teplota okolia ²	+10 °C až +40 °C
Chladiaci prostriedok	R 600a
Výkon hluk/zvuk	49 dB(A)
Napätie/frekvencia	220 - 240V~ / 50 Hz
Prípojňá hodnota	2,0 A
Nominálna spotreba Watt	240 W
Vyžarovanie tepla	408 kJ/h
Chladiaci systém / Odmrazovanie	dynamický / automatický
Teplotný rozsah	-2 °C až +15 °C
Gastronorma	GN 2/1, 650 × 530 mm (pričný posuv)
Materiál telesa/farba	Ušľachtilá oceľ / ušľachtilá oceľ
Materiál dverí/farba	Ušľachtilá oceľ / ušľachtilá oceľ
Materiál vnútornej nádoby	Plast strieborný
Typ riadenia	monochromatický displej, dotykové tlačidlá
Ukazovateľ teploty	vonkajšie digitálne
Alarm pri poruche	optický a akustický
Vnútorne osvetlenie	LED stropné osvetlenie
Typ zosieťovateľnosti	SmartModule
Riešenie zosieťovania	možnosť dodatočného vybavenia
Rozhranie	WLAN/LAN (voliteľné)
Prestaviteľné police	5
Materiál políc	Rošty potiahnuté plastom
Zaťažiteľnosť políc	60 kg
Výškovo nastaviteľné pätky	150 - 180 mm
Rukoväť	Hliníková rukoväť
Typ zámku	mechanické
Samozatváracie dvere	áno
Doraz dverí	vpravo vymeniteľné
Hmotnosť brutto/netto	92 / 83 kg
Príslušenstvo	
Nosný rošt - nehrdzavejúca oceľ / sivá / biela	7112570 / 7112568 / 7112566
Podlahový rošt - nehrdzavejúca oceľ / sivá / biela	7113227 / 7113231 / 7113223
kolieska s Ø 80 mm	9086926
kolieska s Ø 100 mm	9080023
Špeciálne uzávery (do 5 kusov)	na požiadanie
Súprava Side-by-Side sivá / biela	9006973 / -
SmartModule	6145269



FRFvg 6501

Performance

Brutto/netto objem	655 / 479 l
Vonkajšie rozmery v mm (Š/H/V)	747 / 769 / 2018
Vnútorne rozmery v mm (Š/H/V)	620 / 531 / 1660
Trieda energetickej efektivity¹	C
Spotreba energie za 365 dní	603 kWh
Klimatická trieda (smernica o energii)	5
Teplotná trieda (smernica o energii)	M1
Teplota okolia ²	+10 °C až +40 °C
Chladiaci prostriedok	R 600a
Výkon hluk/zvuk	49 dB(A)
Napätie/frekvencia	220 - 240V~ / 50 Hz
Prípojňá hodnota	2,0 A
Nominálna spotreba Watt	240 W
Vyžarovanie tepla	408 kJ/h
Chladiaci systém / Odmrazovanie	dynamický / automatický
Teplotný rozsah	+1 °C až +15 °C
Gastronorma	GN 2/1, 650 × 530 mm (pričný posuv)
Materiál telesa/farba	Oceľ / biela
Materiál dverí/farba	Oceľ / biela
Materiál vnútornej nádoby	Plast biely
Typ riadenia	monochromatický displej, dotykové tlačidlá
Ukazovateľ teploty	vonkajšie digitálne
Alarm pri poruche	optický a akustický
Vnútorne osvetlenie	
Typ zosieťovateľnosti	SmartModule
Riešenie zosieťovania	možnosť dodatočného vybavenia
Rozhranie	WLAN/LAN (voliteľné)
Prestaviteľné police	5
Materiál políc	Rošty potiahnuté plastom
Zaťažiteľnosť políc	60 kg
Výškovo nastaviteľné pätky	150 - 180 mm
Rukoväť	Hliníková rukoväť
Typ zámku	mechanické
Samozatváracie dvere	áno
Doraz dverí	vpravo vymeniteľné
Hmotnosť brutto/netto	93 / 84 kg
Príslušenstvo	
Nosný rošt - nehrdzavejúca oceľ / sivá / biela	7112570 / 7112568 / 7112566
Podlahový rošt - nehrdzavejúca oceľ / sivá / biela	7113227 / 7113231 / 7113223
kolieska s Ø 80 mm	9086926
kolieska s Ø 100 mm	9080023
Špeciálne uzávery (do 5 kusov)	na požiadanie
Súprava Side-by-Side sivá / biela	- / 9006786
SmartModule	6145269

BlackSteel

Čierna nehrdzavejúca oceľ pôsobivo zvýrazňuje minimalistický pôvab rýdzeho kovu. Povrch BlackSteel je vizuálnym magnetom s jedinečným vertikálnym brúsením a rafinovanými akcentmi, ktoré dodávajú materiálu jeho charakteristickú rýdzosť. Vďaka nim je zároveň odolný voči škrabancom a odtlačkom prstov. Váš spotrebič sa tak stáva absolútnou pastvou pre oči.



Spustenie manuálneho rozmrazovania

Zabudnuté otvorené dvere alebo odparujúce sa látky môžu spôsobiť, že sa na výparníku vytvorí námraza, čo vedie k výkyvom teploty a vyššej spotrebe energie. V ponuke si môžete navoliť spúšťanie automatického rozmrazovania, aby ste spotrebič zbavili námrazy, obnovili optimálne podmienky skladovania a znížili spotrebu energie.



Vhodné na EURO boxy (mrazničky šírka 75 cm)

Profesionálne spotrebiče pre catering sú špeciálne navrhnuté tak, aby spĺňali požiadavky kuchýň a pekárni, a sú preto vhodné na používanie s boxmi spĺňajúcimi európske normy.

Brutto/netto objem	
Vonkajšie rozmery v mm (Š/H/V)	
Vnútorne rozmery v mm (Š/H/V)	
Trieda energetickej efektivity¹	
Spotreba energie za 365 dní	
Klimatická trieda (smernica o energii)	
Teplotná trieda (smernica o energii)	
Teplota okolia²	
Chladiaci prostriedok	
Výkon hluk/zvuk	
Napätie/frekvencia	
Prípojňá hodnota / Nominálna spotreba Watt	
Vyžarovanie tepla	
Chladiaci systém	
Odmrazovanie	
Teplotný rozsah	
Gastronorma	
Materiál telesa/farba	
Materiál dverí/farba	
Materiál vnútornej nádoby	
Typ riadenia	
Ukazovateľ teploty	
Alarm pri poruche	
Vnútorne osvetlenie	
Typ zosieťovateľnosti	
Riešenie zosieťovania	
Rozhranie	
Prestaviteľné police	
Materiál polic	
Zaťažiteľnosť polic	
Výskovo nastaviteľné pätky	
Rukoväť	
Typ zámku	
Samozatváracie dvere	
Doraz dverí	
Hmotnosť brutto/netto	
Príslušenstvo	
Nosný rošt - nehrdzavejúca oceľ / sivá / biela	
Podlahový rošt - nehrdzavejúca oceľ / sivá / biela	
kolieska s Ø 80 mm / Ø 100 mm	
nastaviteľné nožičky, 90 - 120 mm / 150 - 180 mm	
Špeciálne uzávery (do 5 kusov)	
Súprava Side-by-Side sivá / čierna	
SmartModule	



FFFCvg 6501

Perfection

544 / 378 l
747 / 769 / 2018
603 / 510 / 1318
B
1116 kWh
5
L1
+10 °C až +40 °C
R 290
55 dB(A)
220 - 240V~ / 50 Hz
2,0 A / 270 W
771 kJ/h
dynamický
automatický
-9 °C až -26 °C
600 × 400 mm (pričný posuv)
Ušľachtilá oceľ / ušľachtilá oceľ
Ušľachtilá oceľ / ušľachtilá oceľ
Plast strieborný
monochromatický displej, dotykové tlačidlá
vonkajšie digitálne
opticky a akusticky
LED
SmartModule
možnosť dodatočného vybavenia
WLAN/LAN (voliteľné)
5
Rošty potiahnuté plastom
60 kg
150 - 180 mm
Hliníková rukoväť
mechanické
áno
vpravo vymeniteľné
109 / 106 kg

7112592 / 7112588 / 7112590
7113227 / 7113231 / 7113223
9086926 / 9080023

na požiadanie
9006973 / -
6145269



FFFCvg 5501

Perfection

472 / 322 l
747 / 769 / 1818
603 / 510 / 1118
B
1007 kWh
5
L1
+10 °C až +40 °C
R 290
55 dB(A)
220 - 240V~ / 50 Hz
2,0 A / 270 W
721 kJ/h
dynamický
automatický
-9 °C až -26 °C
600 × 400 mm (pričný posuv)
Ušľachtilá oceľ / ušľachtilá oceľ
Ušľachtilá oceľ / ušľachtilá oceľ
Plast strieborný
monochromatický displej, dotykové tlačidlá
vonkajšie digitálne
opticky a akusticky
LED
SmartModule
možnosť dodatočného vybavenia
WLAN/LAN (voliteľné)
4
Rošty potiahnuté plastom
60 kg
150 - 180 mm
Hliníková rukoväť
mechanické
áno
vpravo vymeniteľné
100 / 92 kg

7112592 / 7112588 / 7112590
7113227 / 7113231 / 7113223
9086926 / 9080023

na požiadanie
9017742 / -
6145269



FFFBvg 5501

Perfection

472 / 322 l
747 / 769 / 1818
600 / 510 / 1118
B
1007 kWh
5
L1
+10 °C až +40 °C
R 290
55 dB(A)
220 - 240V~ / 50 Hz
2,0 A / 270 W
721 kJ/h
dynamický
automatický
-9 °C až -26 °C
600 × 400 mm (pričný posuv)
BlackSteel / BlackSteel
BlackSteel / BlackSteel
Plast strieborný
monochromatický displej, dotykové tlačidlá
vonkajšie digitálne
opticky a akusticky
LED
SmartModule
možnosť dodatočného vybavenia
WLAN/LAN (voliteľné)
4
Rošty potiahnuté plastom
60 kg
150 - 180 mm
Hliníková rukoväť
mechanické
áno
vpravo vymeniteľné
101 / 92 kg

7112592 / 7112588 / 7112590
7113227 / 7113231 / 7113223
9086926 / 9080023

na požiadanie
- / 9017743
6145269



FFFCvg 4001

Perfection

273 / 210 l
597 / 654 / 1884
420 / 400 / 1400
B
698 kWh
5
L1
+10 °C až +40 °C
R 600a
46 dB(A)
220 - 240V~ / 50 Hz
2,0 A / 130 W
483 kJ/h
dynamický
automatický
-9 °C až -26 °C
Ušľachtilá oceľ / ušľachtilá oceľ
Ušľachtilá oceľ / ušľachtilá oceľ
Plast strieborný
monochromatický displej, dotykové tlačidlá
vonkajšie digitálne
opticky a akusticky
LED
SmartModule
možnosť dodatočného vybavenia
WLAN/LAN (voliteľné)
6
Rošty potiahnuté plastom
45 kg
Hliníková rukoväť
mechanické
áno
vpravo vymeniteľné
79 / 73 kg

7113420 / 7113418 / 7113416
7112598 / 7112596 / 7112594
9086926 / 9080023
9080022 / 9086924

na požiadanie
9006973 / -
6145269



FFFsg 6501

Performance

Brutto/netto objem	573 / 332 l
Vonkajšie rozmery v mm (Š/H/V)	747 / 769 / 2018
Vnútorne rozmery v mm (Š/H/V)	580 / 523 / 1609
Spotreba energie za 365 dní	1170 kWh
Klimatická trieda (smernica o energii)	7
Teplotná trieda (smernica o energii)	L1
Teplota okolia ¹	+10 °C až +40 °C
Chladiaci prostriedok	R 290
Výkon hluk/zvuk	49 dB(A)
Napätie/frekvencia	220 - 240V~ / 50 Hz
Pripojná hodnota / Nominálna spotreba Watt	2,0 A / 280 W
Vyžarovanie tepla	813 kJ/h
Chladiaci systém / Odmrazovanie	statický / manuálny
Teplotný rozsah	-9 °C až -26 °C
Gastronorma	600 × 400 mm (pričný posuv)
Materiál telesa/farba	Oceľ / biela
Materiál dverí/farba	Oceľ / biela
Materiál vnútornej nádoby	Plast biely
Typ riadenia	monochromatický displej, dotykové tlačidlá
Ukazovateľ teploty	vonkajšie digitálne
Alarm pri poruche	opticky a akusticky
Vnútorne osvetlenie	
Počet košov	12
Typ zosieťovateľnosti / Riešenie zosieťovania	SmartModule / možnosť dodatočného vybavenia
Rozhranie	WLAN/LAN (voliteľné)
Materiál polic	Rošty potiahnuté plastom
Zaťažiteľnosť polic	60 kg
Výškovo nastaviteľné pätky	150 - 180 mm
Rukoväť	Hliníková rukoväť
Typ zámku	mechanické
Samozatváracie dvere	áno
Doraz dverí	vpravo vymeniteľné
Hmotnosť brutto/netto	118 / 109 kg
Príslušenstvo	
Nosný rošt - nehrdzavejúca oceľ / sivá / biela	7112584 / 7112578 / 7112576
Podlahový rošt - nehrdzavejúca oceľ / sivá / biela	7113227 / 7113231 / 7113223
Koš, dlhý sivý / Koš, krátky sivý	9141005 / 9141006
Koš, dlhý biely / Koš, krátky biely	9141791 / 9141004
kolieska s Ø 80 mm	9086926
kolieska s Ø 100 mm	9080023
nastaviteľné nožičky, 90 - 120 mm	
nastaviteľné nožičky, 150 - 180 mm	
Špeciálne uzávery (do 5 kusov)	na požiadanie
Súprava Side-by-Side sivá / biela	- / 9006786
SmartModule	6145269



FFFCsg 5501

Perfection

Brutto/netto objem	499 / 289 l
Vonkajšie rozmery v mm (Š/H/V)	747 / 769 / 1818
Vnútorne rozmery v mm (Š/H/V)	580 / 523 / 1388
Spotreba energie za 365 dní	1234 kWh
Klimatická trieda (smernica o energii)	7
Teplotná trieda (smernica o energii)	L1
Teplota okolia ¹	+10 °C až +40 °C
Chladiaci prostriedok	R 290
Výkon hluk/zvuk	49 dB(A)
Napätie/frekvencia	220 - 240V~ / 50 Hz
Pripojná hodnota / Nominálna spotreba Watt	2,0 A / 270 W
Vyžarovanie tepla	713 kJ/h
Chladiaci systém / Odmrazovanie	statický / manuálny
Teplotný rozsah	-9 °C až -26 °C
Gastronorma	600 × 400 mm (pričný posuv)
Materiál telesa/farba	Ušľachtilá oceľ / ušľachtilá oceľ
Materiál dverí/farba	Ušľachtilá oceľ / ušľachtilá oceľ
Materiál vnútornej nádoby	Plast strieborný
Typ riadenia	monochromatický displej, dotykové tlačidlá
Ukazovateľ teploty	vonkajšie digitálne
Alarm pri poruche	opticky a akusticky
Vnútorne osvetlenie	LED
Počet košov	10
Typ zosieťovateľnosti / Riešenie zosieťovania	SmartModule / možnosť dodatočného vybavenia
Rozhranie	WLAN/LAN (voliteľné)
Materiál polic	Rošty potiahnuté plastom
Zaťažiteľnosť polic	60 kg
Výškovo nastaviteľné pätky	150 - 180 mm
Rukoväť	Hliníková rukoväť
Typ zámku	mechanické
Samozatváracie dvere	áno
Doraz dverí	vpravo vymeniteľné
Hmotnosť brutto/netto	106 / 97 kg
Príslušenstvo	
Nosný rošt - nehrdzavejúca oceľ / sivá / biela	7112584 / 7112578 / 7112576
Podlahový rošt - nehrdzavejúca oceľ / sivá / biela	7113227 / 7113231 / 7113223
Koš, dlhý sivý / Koš, krátky sivý	9141005 / 9141006
Koš, dlhý biely / Koš, krátky biely	9141791 / 9141004
kolieska s Ø 80 mm	9086926
kolieska s Ø 100 mm	9080023
nastaviteľné nožičky, 90 - 120 mm	
nastaviteľné nožičky, 150 - 180 mm	
Špeciálne uzávery (do 5 kusov)	na požiadanie
Súprava Side-by-Side sivá / biela	9017742 / -
SmartModule	6145269



FFFsg 5501

Performance

Brutto/netto objem	499 / 289 l
Vonkajšie rozmery v mm (Š/H/V)	747 / 769 / 1818
Vnútorne rozmery v mm (Š/H/V)	580 / 523 / 1388
Spotreba energie za 365 dní	1234 kWh
Klimatická trieda (smernica o energii)	7
Teplotná trieda (smernica o energii)	L1
Teplota okolia ¹	+10 °C až +40 °C
Chladiaci prostriedok	R 290
Výkon hluk/zvuk	49 dB(A)
Napätie/frekvencia	220 - 240V~ / 50 Hz
Pripojná hodnota / Nominálna spotreba Watt	2,0 A / 270 W
Vyžarovanie tepla	713 kJ/h
Chladiaci systém / Odmrazovanie	statický / manuálny
Teplotný rozsah	-9 °C až -26 °C
Gastronorma	600 × 400 mm (pričný posuv)
Materiál telesa/farba	Oceľ / biela
Materiál dverí/farba	Oceľ / biela
Materiál vnútornej nádoby	Plast biely
Typ riadenia	monochromatický displej, dotykové tlačidlá
Ukazovateľ teploty	vonkajšie digitálne
Alarm pri poruche	opticky a akusticky
Vnútorne osvetlenie	
Počet košov	10
Typ zosieťovateľnosti / Riešenie zosieťovania	SmartModule / možnosť dodatočného vybavenia
Rozhranie	WLAN/LAN (voliteľné)
Materiál polic	Rošty potiahnuté plastom
Zaťažiteľnosť polic	60 kg
Výškovo nastaviteľné pätky	150 - 180 mm
Rukoväť	Hliníková rukoväť
Typ zámku	mechanické
Samozatváracie dvere	áno
Doraz dverí	vpravo vymeniteľné
Hmotnosť brutto/netto	107 / 98 kg
Príslušenstvo	
Nosný rošt - nehrdzavejúca oceľ / sivá / biela	7112584 / 7112578 / 7112576
Podlahový rošt - nehrdzavejúca oceľ / sivá / biela	7113227 / 7113231 / 7113223
Koš, dlhý sivý / Koš, krátky sivý	9141005 / 9141006
Koš, dlhý biely / Koš, krátky biely	9141791 / 9141004
kolieska s Ø 80 mm	9086926
kolieska s Ø 100 mm	9080023
nastaviteľné nožičky, 90 - 120 mm	
nastaviteľné nožičky, 150 - 180 mm	
Špeciálne uzávery (do 5 kusov)	na požiadanie
Súprava Side-by-Side sivá / biela	- / 9017739
SmartModule	6145269



FFFCsg 4001

Perfection

Brutto/netto objem	316 / 237 l
Vonkajšie rozmery v mm (Š/H/V)	597 / 654 / 1884
Vnútorne rozmery v mm (Š/H/V)	400 / 408 / 1588
Spotreba energie za 365 dní	976 kWh
Klimatická trieda (smernica o energii)	7
Teplotná trieda (smernica o energii)	L1
Teplota okolia ¹	+10 °C až +40 °C
Chladiaci prostriedok	R 290
Výkon hluk/zvuk	49 dB(A)
Napätie/frekvencia	220 - 240V~ / 50 Hz
Pripojná hodnota / Nominálna spotreba Watt	2,0 A / 240 W
Vyžarovanie tepla	613 kJ/h
Chladiaci systém / Odmrazovanie	statický / manuálny
Teplotný rozsah	-9 °C až -26 °C
Gastronorma	Ušľachtilá oceľ / ušľachtilá oceľ
Materiál telesa/farba	Ušľachtilá oceľ / ušľachtilá oceľ
Materiál dverí/farba	Ušľachtilá oceľ / ušľachtilá oceľ
Materiál vnútornej nádoby	Plast strieborný
Typ riadenia	monochromatický displej, dotykové tlačidlá
Ukazovateľ teploty	vonkajšie digitálne
Alarm pri poruche	opticky a akusticky
Vnútorne osvetlenie	LED
Počet košov	
Typ zosieťovateľnosti / Riešenie zosieťovania	SmartModule / možnosť dodatočného vybavenia
Rozhranie	WLAN/LAN (voliteľné)
Materiál polic	Rošty potiahnuté plastom
Zaťažiteľnosť polic	45 kg
Výškovo nastaviteľné pätky	
Rukoväť	Hliníková rukoväť
Typ zámku	mechanické
Samozatváracie dvere	áno
Doraz dverí	vpravo vymeniteľné
Hmotnosť brutto/netto	81 / 74 kg
Príslušenstvo	
Nosný rošt - nehrdzavejúca oceľ / sivá / biela	7112586 / 7112580 / 7112582
Podlahový rošt - nehrdzavejúca oceľ / sivá / biela	7112598 / 7112596 / 7112594
Koš, dlhý sivý / Koš, krátky sivý	
Koš, dlhý biely / Koš, krátky biely	
kolieska s Ø 80 mm	9086926
kolieska s Ø 100 mm	9080023
nastaviteľné nožičky, 90 - 120 mm	9080022
nastaviteľné nožičky, 150 - 180 mm	9086924
Špeciálne uzávery (do 5 kusov)	na požiadanie
Súprava Side-by-Side sivá / biela	9006973 / -
SmartModule	6145269



FFFsg 4001

Performance

Brutto/netto objem	316 / 237 l
Vonkajšie rozmery v mm (Š/H/V)	597 / 654 / 1884
Vnútorne rozmery v mm (Š/H/V)	400 / 408 / 1588
Spotreba energie za 365 dní	976 kWh
Klimatická trieda (smernica o energii)	7
Teplotná trieda (smernica o energii)	L1
Teplota okolia ¹	+10 °C až +40 °C
Chladiaci prostriedok	R 290
Výkon hluk/zvuk	49 dB(A)
Napätie/frekvencia	220 - 240V~ / 50 Hz
Pripojná hodnota / Nominálna spotreba Watt	2,0 A / 240 W
Vyžarovanie tepla	613 kJ/h
Chladiaci systém / Odmrazovanie	statický / manuálny
Teplotný rozsah	-9 °C až -26 °C
Gastronorma	Oceľ / biela
Materiál telesa/farba	Oceľ / biela
Materiál dverí/farba	Oceľ / biela
Materiál vnútornej nádoby	Plast biely
Typ riadenia	monochromatický displej, dotykové tlačidlá
Ukazovateľ teploty	vonkajšie digitálne
Alarm pri poruche	opticky a akusticky
Vnútorne osvetlenie	
Počet košov	
Typ zosieťovateľnosti / Riešenie zosieťovania	SmartModule / možnosť dodatočného vybavenia
Rozhranie	WLAN/LAN (voliteľné)
Materiál polic	Rošty potiahnuté plastom
Zaťažiteľnosť polic	45 kg
Výškovo nastaviteľné pätky	
Rukoväť	Hliníková rukoväť
Typ zámku	mechanické
Samozatváracie dvere	áno
Doraz dverí	vpravo vymeniteľné
Hmotnosť brutto/netto	81 / 75 kg
Príslušenstvo	
Nosný rošt - nehrdzavejúca oceľ / sivá / biela	7112586 / 7112580 / 7112582
Podlahový rošt - nehrdzavejúca oceľ / sivá / biela	7112598 / 7112596 / 7112594
Koš, dlhý sivý / Koš, krátky sivý	
Koš, dlhý biely / Koš, krátky biely	
kolieska s Ø 80 mm	9086926
kolieska s Ø 100 mm	9080023
nastaviteľné nožičky, 90 - 120 mm	9080022
nastaviteľné nožičky, 150 - 180 mm	9086924
Špeciálne uzávery (do 5 kusov)	na požiadanie
Súprava Side-by-Side sivá / biela	- / 9006786
SmartModule	6145269

Kvalita v každom detaile

Naše chladiace a mraziace kombinácie na komerčné použitie majú dva oddelené regulované chladiace okruhy so samostatnými kompresormi. Teplotné rozsahy môžu byť individuálne nastavené v chladiacej časti (od +1 °C do +15 °C) a mraziacej časti (od -9 °C do -26 °C). Spotrebiče si navyše nevyžadujú takmer žiadnu údržbu – s funkciou NoFrost nemusíte u spotrebičov série Perfection už vôbec rozmrazovať.

No Frost

S profesionálnymi spotrebičmi Liebherr už nemusíte myslieť na rozmrazovanie. Prípadná vlhkosť je odvádzaná chladením s ventilátorom a cyklické fázy rozmrazovania podľa potreby odstránia z interiéru aj posledné zvyšky vlhkosti. Výsledkom je pohodlné a bezpečné skladovanie bez námrazy.



Pohodlie na dosah ruky

Stav spotrebiča môžete skontrolovať na ovládacom paneli integrovanom do dverí bez toho, aby ste ich museli otvárať. Navigácia v ponuke je zrozumiteľná a prebieha pomocou troch dotykových tlačidiel.



FCFCvg 4032
Perfection

Brutto objem v chladiacej časti	279 / 187 l
Brutto objem v mraziacej časti	110 / 45 l
Vonkajšie rozmery v mm (Š/H/V)	597 / 654 / 2044
Vnútorne rozmery v mm (Š/H/V) v chladiacej časti	460 / 423 / 1037
Vnútorne rozmery v mm (Š/H/V) v mraziacej časti	406 / 292 / 614
Spotreba energie za 365 dní	819 kWh
Klimatická trieda (smernica o energii)	4
Teplotná trieda (smernica o energii)	L1/M1
Teplota okolia ¹	+10 °C až +40 °C
Chladiaci prostriedok	R 600a
Výkon hluk/zvuk	48 dB(A)
Napätie/frekvencia	220 - 240V~ / 50/60 Hz
Prípojňá hodnota / Nominálna spotreba Watt	2,0 A / 160 W
Vyžarovanie tepla	430 kJ/h
Chladiaci systém v chladiacej časti/mraziacej časti	dynamický / dynamický
Odmrazovanie v chladiacej časti/mraziacej časti	automatický / automatický
Teplotný rozsah chladiacej časti/mraziacej časti	+1 °C až +15 °C / -9 °C až -26 °C
Materiál telesa/farba	Ušľachtilá oceľ / ušľachtilá oceľ
Materiál dverí/farba	Sklenené izolačné dvere / Ušľachtilá oceľ / ušľachtilá oceľ
Materiál vnútornej nádoby	Plast strieborný
Typ riadenia	monochromatický displej, dotykové tlačidlá
Ukazovateľ teploty	vonkajšie digitálne
Alarm pri poruche	optický a akustický
Vnútorne osvetlenie v chladiacej časti/mraziacej časti	LED svetelný stĺp vľavo s možnosťou samostatného zapnutia / LED
Zásuvky	3
Typ zosieťovateľnosti / Riešenie zosieťovania	SmartModule / možnosť dodatočného vybavenia
Rozhranie	WLAN/LAN (voliteľné)
Prestaviteľné police	3
Materiál polic v chladiacej časti/mraziacej časti	Rošty potiahnuté plastom
Zaťažiteľnosť polic v chladiacej časti/mraziacej časti	45 kg / 40 kg
Rukoväť	Hliníková rukoväť
Typ zámku	mechanické
Samozatváracie dvere	áno
Doraz dverí	vpravo vymeniteľné
Ohrev predného rámu	áno
Hmotnosť brutto/netto	93 / 87 kg

Príslušenstvo	
Nosný rošt - nehrdzavejúca oceľ / sivá / biela	7112572 / 7113221 / 7113308
podlahový rošt sivý	7100024
podlahový rošt biely	7113272
Polička z dierovaného plechu v sivej farbe	9029023
Špeciálny zámok	na požiadanie
Súprava Side-by-Side sivá	9027389
súprava Side-by-Side biela	
SmartModule	6145269



FCFCvg 4002
Perfection

Brutto objem v chladiacej časti	267 / 187 l
Brutto objem v mraziacej časti	110 / 45 l
Vonkajšie rozmery v mm (Š/H/V)	597 / 654 / 2044
Vnútorne rozmery v mm (Š/H/V) v chladiacej časti	460 / 423 / 1037
Vnútorne rozmery v mm (Š/H/V) v mraziacej časti	406 / 292 / 614
Spotreba energie za 365 dní	457 kWh
Klimatická trieda (smernica o energii)	5
Teplotná trieda (smernica o energii)	L1/M1
Teplota okolia ¹	+10 °C až +40 °C
Chladiaci prostriedok	R 600a
Výkon hluk/zvuk	48 dB(A)
Napätie/frekvencia	220 - 240V~ / 50/60 Hz
Prípojňá hodnota / Nominálna spotreba Watt	2,0 A / 140 W
Vyžarovanie tepla	290 kJ/h
Chladiaci systém v chladiacej časti/mraziacej časti	dynamický / dynamický
Odmrazovanie v chladiacej časti/mraziacej časti	automatický / automatický
Teplotný rozsah chladiacej časti/mraziacej časti	+1 °C až +15 °C / -9 °C až -26 °C
Materiál telesa/farba	Ušľachtilá oceľ / ušľachtilá oceľ
Materiál dverí/farba	Ušľachtilá oceľ / ušľachtilá oceľ
Materiál vnútornej nádoby	Plast strieborný
Typ riadenia	monochromatický displej, dotykové tlačidlá
Ukazovateľ teploty	vonkajšie digitálne
Alarm pri poruche	optický a akustický
Vnútorne osvetlenie v chladiacej časti/mraziacej časti	LED svetelný stĺp vľavo / LED
Zásuvky	3
Typ zosieťovateľnosti / Riešenie zosieťovania	SmartModule / možnosť dodatočného vybavenia
Rozhranie	WLAN/LAN (voliteľné)
Prestaviteľné police	3
Materiál polic v chladiacej časti/mraziacej časti	Rošty potiahnuté plastom
Zaťažiteľnosť polic v chladiacej časti/mraziacej časti	45 kg / 40 kg
Rukoväť	Hliníková rukoväť
Typ zámku	mechanické
Samozatváracie dvere	áno
Doraz dverí	vpravo vymeniteľné
Ohrev predného rámu	áno
Hmotnosť brutto/netto	84 / 78 kg

Príslušenstvo	
Nosný rošt - nehrdzavejúca oceľ / sivá / biela	7112572 / 7113221 / 7113308
podlahový rošt sivý	7100024
podlahový rošt biely	7113272
Polička z dierovaného plechu v sivej farbe	9029023
Špeciálny zámok	na požiadanie
Súprava Side-by-Side sivá	9027389
súprava Side-by-Side biela	
SmartModule	6145269

¹ Udáva teplotu prostredia, pri ktorej sa môže prístroj bezpečne prevádzkovať.



FCFvg 4002
Performance

Brutto objem v chladiacej časti	267 / 187 l
Brutto objem v mraziacej časti	110 / 45 l
Vonkajšie rozmery v mm (Š/H/V)	597 / 654 / 2044
Vnútorne rozmery v mm (Š/H/V) v chladiacej časti	460 / 423 / 1037
Vnútorne rozmery v mm (Š/H/V) v mraziacej časti	406 / 292 / 614
Spotreba energie za 365 dní	525 kWh
Klimatická trieda (smernica o energii)	5
Teplotná trieda (smernica o energii)	L1/M1
Teplota okolia ¹	+10 °C až +40 °C
Chladiaci prostriedok	R 600a
Výkon hluk/zvuk	48 dB(A)
Napätie/frekvencia	220 - 240V~ / 50/60 Hz
Prípojňá hodnota / Nominálna spotreba Watt	2,0 A / 170 W
Vyžarovanie tepla	280 kJ/h
Chladiaci systém v chladiacej časti/mraziacej časti	dynamický / statický
Odmrazovanie v chladiacej časti/mraziacej časti	automatický / manuálny
Teplotný rozsah chladiacej časti/mraziacej časti	+1 °C až +15 °C / -9 °C až -26 °C
Materiál telesa/farba	Oceľ / biela
Materiál dverí/farba	Oceľ / biela
Materiál vnútornej nádoby	Plast biely
Typ riadenia	monochromatický displej, dotykové tlačidlá
Ukazovateľ teploty	vonkajšie digitálne
Alarm pri poruche	optický a akustický
Vnútorne osvetlenie v chladiacej časti/mraziacej časti	LED stropné osvetlenie / -
Zásuvky	3
Typ zosieťovateľnosti / Riešenie zosieťovania	SmartModule / možnosť dodatočného vybavenia
Rozhranie	WLAN/LAN (voliteľné)
Prestaviteľné police	3
Materiál polic v chladiacej časti/mraziacej časti	Rošty potiahnuté plastom
Zaťažiteľnosť polic v chladiacej časti/mraziacej časti	45 kg / 40 kg
Rukoväť	Hliníková rukoväť
Typ zámku	mechanické
Samozatváracie dvere	áno
Doraz dverí	vpravo vymeniteľné
Ohrev predného rámu	áno
Hmotnosť brutto/netto	85 / 79 kg

Príslušenstvo	
Nosný rošt - nehrdzavejúca oceľ / sivá / biela	7112572 / 7113221 / 7113308
podlahový rošt sivý	7100024
podlahový rošt biely	7113272
Polička z dierovaného plechu v sivej farbe	9029023
Špeciálny zámok	na požiadanie
Súprava Side-by-Side sivá	9027388
súprava Side-by-Side biela	6145269

Prehľad výhod

Možnosť podstavenia

Modely GGU s výškou 83 cm je možno ľahko inštalovať pod pracovnú dosku a sú hlavne v prípade malej odkladacej plochy priestorovo úsporným a dokonalým riešením.

Optický a akustický alarm

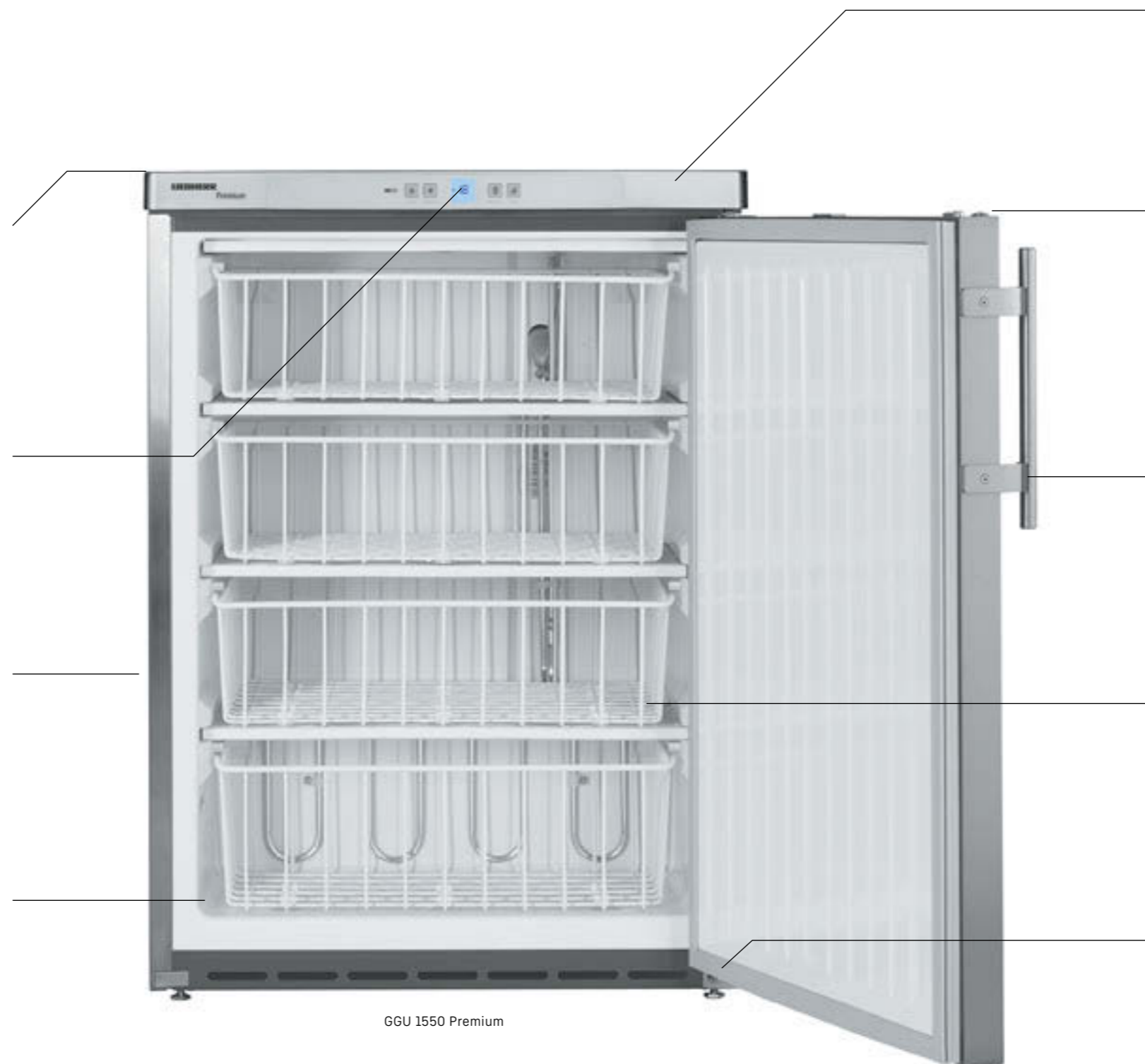
Optický a akustický alarm upozorňujú na nekontrolovaný nárast teploty, stratu chladu a otvorené dvere.

Eko chladiaci prostriedok

Ekologický chladiaci prostriedok R 600a je v spojení s výkonným kompresorom veľmi výkonný a energeticky účinný.

Hlboko ťahaná vnútorná nádoba

Jednodielna hlboko ťahaná vnútorná nádoba vyrobená z polystyrénu sa ľahko čistí a je bez zápachu. Pretože sa tu nenachádzajú rušivé rohy a veľké polomery uľahčujú čistenie, možná je dokonalá hygiena.



GGU 1550 Premium

Vysokokvalitné chladiace komponenty

Vysokokvalitné chladiace komponenty, optimalizovaná izolácia a premyslený dizajn zaisťujú maximálnu energetickú účinnosť a nízke prevádzkové náklady.



Stabilné zámky

Stabilné zámky zabraňujú neželanému prístupu.

Robustná tyčová rukoväť

Odolná tyčová rukoväť je navrhnutá na intenzívne používanie. Je ergonomická s ľavostranným alebo pravostranným uchopením a jednoducho čistiteľná.



Pevné prepravné koše

Pevné prepravné koše je možné ľahko demontovať, poskytujú rýchly a ľahký prístup k tovaru a zaisťujú flexibilné členenie vo vnútornom priestore.

Vymeniteľný doraz dverí

Doraz dverí je možné vymeniť bez ďalších komponentov a umožňuje prispôbenie zariadení miestu inštalácie.

Kvalita v každom detaile

Mraziace zariadenia s možnosťou integrovania pod stôl sú zárukou, ktorý šetrí miestom. Pretože ak je na inštaláciu k dispozícii len málo miesta, musí sa využívať mimoriadne efektívne, a to bez kompromisov pri chladiacom výkone alebo udržiavaní čerstvých potravín. Produkty sa v týchto kompaktných modeloch vždy skladujú v najlepších chladiacich podmienkach z pohľadu techniky, a pritom sú tieto zariadenia veľmi energeticky účinné a úsporné.



Energeticky účinné vďaka chladiču R 600a

Spotrebiče spoločnosti Liebherr sú optimalizované na najlepšiu možnú energetickú účinnosť a nízke prevádzkové náklady. Používa sa výlučne prírodné a ekologické chladiivo R 600a. V spojení s vysoko účinnými kompresormi je toto chladiivo mimoriadne výkonné a vďaka nízkemu potenciálu pri tvorbe skleníkového efektu je tiež bezpečné do budúcnosti.



Pod stôl – a ľahko integrovateľné

Zariadenia je možné integrovať pod pracovnú dosku. V takom prípade je na vetranie a odvetrávanie na zadnej strane zariadenia potrebný vetrací prierez v pracovnej doske s plochou min. 200 cm². Bez ventilačnej mriežky musí byť priestor na zabudovanie minimálne o 3 cm vyšší ako je výška zariadenia. Zariadenia sú svojou výškou 83 cm skonštruované pre špecifické výšky pracovných plôch v gastronómii.



Praktické koše

Koše, ktoré sa dajú ľahko vyberať, poskytujú dobrý a rýchly prehľad o skladovaných tovaroch a zaisťujú vo vnútornom priestore dokonalý poriadok.



GGU 1550

Premium

Brutto/netto objem	143 / 133 l
Vonkajšie rozmery v mm (Š/H/V)	600 / 615 / 830
Vnútorné rozmery v mm (Š/H/V)	474 / 443 / 676
Spotreba energie za 365 dní	250 kWh
Klimatická trieda (smernica o energii)	7
Teplota okolia ¹	+10 °C až +35 °C
Chladiaci prostriedok	R 600a
Výkon hluk/zvuk	45 dB(A)
Napätie/frekvencia	220 - 240V~ / 50 Hz
Prípojná hodnota	0,6 A
Chladiaci systém	statický
Odmrazovanie	manuálny
Teplotný rozsah	-9 °C až -26 °C
Materiál telesa/farba	Ušľachtilá oceľ / ušľachtilá oceľ
Materiál dverí/farba	Ušľachtilá oceľ / ušľachtilá oceľ
Materiál vnútornej nádoby	Plast biely
Typ riadenia	LED indikátor so siedmimi segmentami s tlačidlami
SuperFrost	riadený množstvom
Doba skladovania pri poruche	24 h
Ukazovateľ teploty	vonkajšie digitálne
Alarm pri poruche	optický a akustický
Zásuvky	0
Počet košov	4
Police v mraziacej časti	4
Materiál polic	Dosky odparovača
Zaťažiteľnosť polic	24 kg
Maximálna výška priečinku v mm	3 × 150, 1 × 170
Rukoväť	Rukoväť z ušľachtilej ocele
Typ zámku	mechanické
Doraz dverí	vpravo vymeniteľné
Hmotnosť brutto/netto	42 / 39 kg
K dispozícii aj v bielej farbe ako	
Príslušenstvo	
Spojovací rám ušľachtilá oceľ (FKUv dole / hore)	7777647
Spojovací rám biely (FKUv dole / hore)	
Kotieskové kotajničky	9086607
Kôš dlhý	
Kôš krátky	
Zásuvka	9790331
Zámok	



GGU 1500

Premium

Brutto/netto objem	143 / 133 l
Vonkajšie rozmery v mm (Š/H/V)	600 / 615 / 830
Vnútorné rozmery v mm (Š/H/V)	474 / 443 / 676
Spotreba energie za 365 dní	250 kWh
Klimatická trieda (smernica o energii)	7
Teplota okolia ¹	+10 °C až +35 °C
Chladiaci prostriedok	R 600a
Výkon hluk/zvuk	45 dB(A)
Napätie/frekvencia	220 - 240V~ / 50 Hz
Prípojná hodnota	0,6 A
Chladiaci systém	statický
Odmrazovanie	manuálny
Teplotný rozsah	-9 °C až -26 °C
Materiál telesa/farba	Oceľ / biela
Materiál dverí/farba	Oceľ / biela
Materiál vnútornej nádoby	Plast biely
Typ riadenia	LED indikátor so siedmimi segmentami s tlačidlami
SuperFrost	riadený množstvom
Doba skladovania pri poruche	24 h
Ukazovateľ teploty	vonkajšie digitálne
Alarm pri poruche	optický a akustický
Zásuvky	3
Počet košov	1
Police v mraziacej časti	4
Materiál polic	Dosky odparovača
Zaťažiteľnosť polic	24 kg
Maximálna výška priečinku v mm	3 × 150, 1 × 170
Rukoväť	Ergonomická tyčová rukoväť
Typ zámku	mechanické
Doraz dverí	vpravo vymeniteľné
Hmotnosť brutto/netto	41 / 38 kg
K dispozícii aj v bielej farbe ako	
Príslušenstvo	
Spojovací rám ušľachtilá oceľ (FKUv dole / hore)	
Spojovací rám biely (FKUv dole / hore)	9876641
Kotieskové kotajničky	9086607
Kôš dlhý	9141699
Kôš krátky	9141697
Zásuvka	9790331
Zámok	na požiadanie



GGUesf 1405

Premium

Brutto/netto objem	143 / 133 l
Vonkajšie rozmery v mm (Š/H/V)	600 / 615 / 830
Vnútorné rozmery v mm (Š/H/V)	474 / 443 / 676
Spotreba energie za 365 dní	265 kWh
Klimatická trieda (smernica o energii)	7
Teplota okolia ¹	+10 °C až +35 °C
Chladiaci prostriedok	R 600a
Výkon hluk/zvuk	45 dB(A)
Napätie/frekvencia	220 - 240V~ / 50 Hz
Prípojná hodnota	0,6 A
Chladiaci systém	statický
Odmrazovanie	manuálny
Teplotný rozsah	-15 °C až -32 °C
Materiál telesa/farba	Oceľ / strieborná
Materiál dverí/farba	Ušľachtilá oceľ / ušľachtilá oceľ
Materiál vnútornej nádoby	Plast biely
Typ riadenia	LED indikátor so siedmimi segmentami s tlačidlami
SuperFrost	riadený časom
Doba skladovania pri poruche	24 h
Ukazovateľ teploty	vonkajšie digitálne
Alarm pri poruche	optický a akustický
Zásuvky	0
Počet košov	0
Police v mraziacej časti	4
Materiál polic	Dosky odparovača
Zaťažiteľnosť polic	24 kg
Maximálna výška priečinku v mm	3 × 150, 1 × 170
Rukoväť	Ergonomická tyčová rukoväť
Typ zámku	mechanické
Doraz dverí	vpravo vymeniteľné
Hmotnosť brutto/netto	37 / 34 kg
K dispozícii aj v bielej farbe ako	
Príslušenstvo	
Spojovací rám ušľachtilá oceľ (FKUv dole / hore)	7777647
Spojovací rám biely (FKUv dole / hore)	
Kotieskové kotajničky	9086607
Kôš dlhý	9141699
Kôš krátky	9141697
Zásuvka	9790331
Zámok	

GGU 1400

Chladničky a mrazničky GN 2/1 s dynamickým chladením a interiér a exteriér z nehrdzavejúcej ocele

**Súprava Side-by-Side**

Súprava Side-by-Side sa ľahko montuje a podporuje praktické použitie, ako aj vizuálne príťažlivé nastavenie dvoch alebo viacerých zariadení vedľa seba. Okrem iného súprava Side-by-Side tiež zabraňuje kondenzácii a tvorbe ľadu medzi dvoma zariadeniami, ktoré sú umiestnené vedľa seba bez súpravy Side-by-Side.

**Nosná polica z ušľachtilej ocele**

Prídavné police zabezpečujú viac miesta a lepší prehľad o obsahu vašej chladničky či mrazničky. Vďaka vyhotoveniu z nehrdzavejúcej ušľachtilej ocele vám kvalitné nosné police poskytujú výhody nielen vďaka svojej väčšej úložnej ploche, ale aj svojej vysokej kvalite a dlhej životnosti.

**Nosná polica sivá**

Prídavná úložná plocha, z ktorej sa budete dlho tešiť: Nosná polica sa dá umiestňovať flexibilne a ponúka vám viac miesta a lepší prehľad o obsahu spotrebiča. Vďaka povrchovej úprave s dlhou životnosťou je prídavná nosná polica aj veľmi robustná a nenáročná na údržbu.

**Kolieska Ø 100 mm**

Stabilné kolieska uľahčujú prepravu a umožňujú rýchle čistenie pod zariadením aj za ním. Súčasťou dodávky sú celkovo štyri kolieska spolu s montážnym príslušenstvom. Dve kolieska sú navyše vybavené aj zaistovacou brzdou.

**Nožný pedálový otvárač**

Nožný pedál dostupný v rámci príslušenstva umožňuje pohodlné otváranie dverí, keď máte plné ruky.

**SmartModule**

SmartModule prepája chladničky a mrazničky s funkciou Liebherr Smart-Monitoring a umožňuje vám používať širokú paletu digitálnych kontrolných a dokumentačných funkcií. Okrem toho je možné spotrebiče cez lokálne rozhranie API pripojiť k zákazníkovmu monitorovaciemu systému. Malá elektronická jednotka s integrovaným rozhraním LAN/WLAN je po montáži na zadnú časť spotrebiča ihneď pripravená na uvedenie do prevádzky.

Chladničky a mrazničky GN 2/1 s dynamickým chladením s interiérom z plastu / Mrazničky so statickým chladením s interiérom z plastu / Kombinácie chladničky s mrazničkou

**Podlahový rošt z ušľachtilej ocele**

So stabilným podlahovým roštom môžete optimálne využívať aj miesto na podlahe spotrebiča. Vyrobené z nehrdzavejúcej ocele, chráni vnútornú vložku pred poškrabáním a iným poškodením.

**Podlahový rošt sivý / biely**

So stabilným podlahovým roštom môžete optimálne využívať aj miesto na podlahe spotrebiča. Rošt je opatrený oteruvzdornou povrchovou úpravou a chráni vnútornú nádobu pred škrabancami a inými poškodeniami.

**Kolieska Ø 100 mm / Kolieska Ø 80 mm**

Stabilné kolieska (Ø 100 / 80 mm) uľahčujú prepravu a umožňujú rýchle čistenie pod zariadením aj za ním. Súčasťou dodávky sú celkovo štyri kolieska spolu s montážnym príslušenstvom. Dve kolieska sú navyše vybavené aj zaistovacou brzdou.

**Nosná polica z ušľachtilej ocele**

Prídavné police zabezpečujú viac miesta a lepší prehľad o obsahu vašej chladničky či mrazničky. Vďaka vyhotoveniu z nehrdzavejúcej ušľachtilej ocele vám kvalitné nosné police poskytujú výhody nielen vďaka svojej väčšej úložnej ploche, ale aj svojej vysokej kvalite a dlhej životnosti.

**Nosná polica sivý / biely**

Prídavná úložná plocha, z ktorej sa budete dlho tešiť: Nosná polica sa dá umiestňovať flexibilne a ponúka vám viac miesta a lepší prehľad o obsahu spotrebiča. Vďaka povrchovej úprave s dlhou životnosťou je prídavná nosná polica aj veľmi robustná a nenáročná na údržbu.

**Kôš dlhý sivý/biely**

Rozmerný drôtený kôš z povrstveného kovu je ideálnym miestom pre veľký balený tovar. Vďaka lyžinám na spodnej strane sa dá jednoducho umiestniť na rošty s mriežkou alebo na sklenené poličky, na ktorých ho možno aj posúvať. Pre skutočne veľa miesta a lepší prehľad o uskladnenom tovare.

Chladničky a mrazničky GN 2/1 s dynamickým chladením s interiérom z plastu/ Mrazničky so statickým chladením s interiérom z plastu / Kombinácie chladničky s mrazničkou



Kôš krátky sivý / biely

Drôtený kôš s povrchovou úpravou z plastu je mimoriadne robustný, ponúka dobrý prehľad o tovare a vďaka objemu 30 l zaisťuje optimálne využitie interiéru.



Výškovo nastaviteľné nožičky, 90-120 mm

Výškovo nastaviteľné nožičky zabezpečia dostatok priestoru na pohodlné čistenie pod spotrebičom. Vďaka individuálne nastaviteľnej výške od 90 do 120 mm sa dokonale vyrovnajú prípadné nerovnosti podlahy.



Výškovo nastaviteľné nožičky, 150 – 180 mm

Výškovo nastaviteľné nožičky zabezpečia dostatok priestoru na pohodlné čistenie pod spotrebičom. Vďaka individuálne nastaviteľnej výške od 150 do 180 mm sa dokonale vyrovnajú prípadné nerovnosti podlahy.



Polica z dierovaného plechu

Aby ste si mohli byť istí, že ani tie najmenšie položky sa v chladničkách neposunú, vyvinula spoločnosť Liebherr špeciálne na tento účel plynké police z dierovaného plechu. Sú vyrobené z povrstveného kovu a majú maximálnu nosnosť až 45 kg. Perforácia zabezpečuje nepretržitú cirkuláciu vzduchu v celom úložnom priestore.



Súprava Side-by-Side

Pomocou súpravy Side-by-Side sa dajú vedľa seba postaviť dva spotrebiče. Dodrží sa tak rozmer medzery medzi spotrebičmi a pomocou krycej lišty dosiahnete hladký spoj. Tým sa dosiahne správne osadenie a zabráni sa prípadnej kondenzácii alebo stekaniu vody medzi spotrebičmi.



SmartModule

SmartModule prepája chladničky a mrazničky s funkciou Liebherr Smart-Monitoring a umožňuje vám používať širokú paletu digitálnych kontrolných a dokumentačných funkcií. Okrem toho je možné spotrebiče cez lokálne rozhranie API pripojiť k zákazníkovmu monitorovaciemu systému. Malá elektronická jednotka s integrovaným rozhraním LAN/WLAN je po montáži na zadnú časť spotrebiča ihneď pripravená na uvedenie do prevádzky.

Na požiadanie

Špeciálne uzamykanie

Na ochranu uskladnených výrobkov pred neželaným prístupom je pre chladničky a mrazničky možné dokúpiť až 5 ďalších špeciálnych zámok. Vďaka tomu môžu byť v rôznych spotrebičoch zabudované rôzne zámky tak, aby k príslušnému spotrebiču mohol získavať prístup len personál, ktorý je zaň zodpovedný.

Podpultové mrazničky



Zámok

Zariadenia sú štandardne vybavené jednotnými štandardnými zámkami. Prítom je možné jedným kľúčom uzamknúť viac zariadení. K dispozícii sú špeciálne riešenia uzamykania až s desiatimi zámkami a kľúčmi.



Spojovací rám

Ak je k dispozícii len málo miesta, je možné kombinovať napríklad gastro mrazničky GGU pomocou spojovacích rámov. Tým možno dosiahnuť vzájomné oddelenie rôznych pachov a teplôt. Ak chcete zabezpečiť optimálnu stabilitu zariadení, nesmú byť na zariadeniach so spojovacím rámom pripevnené kolieskové koľajničky. Je to prípustné len u samostatne stojacich zariadení.



Kolieskové koľajničky

Stabilné valčeky (priemer 30 mm) zaisťujú ľahkú prepravu pri premiestňovaní zariadenia. Na zabezpečenie optimálnej stability zariadení nesmú na zariadeniach so spojovacím rámom byť pripevnené kolieskové koľajničky. Toto je prípustné len pri samostatne stojacich zariadeniach.



Kôš dlhý/krátky

Drôtené koše s plastovým poťahom ponúkajú dobrý výhľad na tovar a starajú sa o dobré využitie interiéru.



Zásuvka

Dookola uzatvorené zásuvky sú zhotovené mimoriadne stabilne a ideálne sa hodia na uskladnenie malých zmrazených predmetov.



Chladiace a mraziace zariadenia Liebherr pre pekárne – chladia aj vtedy, keď je horúco.

Citlivé suroviny a cestoviny, vysoké okolité teploty, múčny prach vo vzduchu: To je každodenný život v pekárni – a to nielen pre pekárov a cukrárov, ale aj pre vaše chladiace zariadenia. Tie by mali spoľahlivo fungovať a musia byť pritom odolné, s komfortnou obsluhou a jednoduchým čistením. Zariadenia Liebherr do pekárni spĺňajú presne tieto požiadavky. Šetrne chladia citlivý tovar pri teplotách s možnosťou presného nastavenia na jeden stupeň a s regulovateľnou vlhkosťou vzduchu. Náročné okolité podmienky v pekárni nemôžu žiadnym spôsobom ovplyvniť ich konštantný chladiaci výkon a teplotnú stabilitu. A aj napriek tomuto výkonu sú enormne účinné. Silné kompresory v spojení s inovatívnou technikou bez potreby údržby zaisťujú nízke náklady na energiu a prevádzku. Veľá radosť poskytujú ich premyslené funkcie, ktoré uľahčujú každodennú manipuláciu.

Chladničky a mrazničky

Chladničky a mrazničky s interiérom z ušľachtilej ocele



Séria Performance

Chladničky a mrazničky s interiérom z ušľachtilej ocele



Séria Perfection

Chladničky a mrazničky s interiérom z plastu



Séria Performance

Chladničky a mrazničky s interiérom z ušľachtilej ocele

Séria Performance

BRPvg/BFPvg

Okolité podmienky*	Teplota okolia +10 °C až +40 °C
Stálosť teploty	EN 16825 Chladničky: -5 °C až +14 °C Mrazničky: -9 °C až -35 °C Chladničky: Trieda M1 Mrazničky: Trieda L1 Chladničky: s 3 priestormi s nastavenou hodnotou vlhkosti vzduchu Mrazničky: s funkciou NoFrost
Bezpečnosť pri skladovaní	optické a akustické alarmy alarm pri výpadku elektrickej siete min./max. zaznamenávanie teploty samozatváracie dvere pri <90° mechanický zámok
Vybavenie	monochromatický displej, dotykové tlačidlá Chladničky: Euronorma 600 × 800 mm (pozdĺžny posuv) Euronorma 400 × 600 mm (pričný posuv) Mrazničky: Euronorma 600 × 800 mm (pozdĺžny posuv) Euronorma 400 × 600 mm (pričný posuv) individuálne nastaviteľný časovač údržby Koleska ako príslušenstvo/ štandardne s nožičkami Vnútro: chrómniková oceľ (1.4301 / AISI 304) Vonkajšok: prášková oceľ Chladničky a mrazničky: LED stropné osvetlenie Lišta na rukoväť Jemný prachový filter (na želanie) Dodatočne pripojiteľné zariadenie
Spotreba energie	UltraEfficient EU directive 2015/1094
Monitorovanie súladu	safety machinery directive – EN 60335

Séria Perfection

BRPSvh/BFPSvh

Teplota okolia +10 °C až +40 °C
EN 16825 Chladničky: -5 °C až +14 °C Mrazničky: -9 °C až -35 °C Chladničky: Trieda M1 Mrazničky: Trieda L1 Chladničky: s 3 priestormi s nastavenou hodnotou vlhkosti vzduchu Mrazničky: s funkciou NoFrost
optické a akustické alarmy alarm pri výpadku elektrickej siete min./max. zaznamenávanie teploty samozatváracie dvere pri <90° mechanický zámok
2,4" farebný displej, Touch & Swipe Chladničky: Euronorma 600 × 800 mm (pozdĺžny posuv) Euronorma 400 × 600 mm (pričný posuv) Mrazničky: Euronorma 600 × 800 mm (pozdĺžny posuv) Euronorma 400 × 600 mm (pričný posuv) individuálne nastaviteľný časovač údržby Koleska ako príslušenstvo/štandardne s nožičkami
Vnútro a vonkajšok chrómniková oceľ (1.4301 / AISI 304) Chladničky a mrazničky: vertikálne LED osvetlenie Lišta na rukoväť Jemný prachový filter (na želanie)
Konektivita UltraEfficient EU directive 2015/1094
safety machinery directive – EN 60335

Chladničky a mrazničky s interiérom z plastu

Séria Performance

BRFvg/BFFsg

Teplota okolia +10 °C až +40 °C
EN 16825 Chladničky: +1 °C až +15 °C Mrazničky: -9 °C až -26 °C Chladničky: Trieda M1 Mrazničky: Trieda L1 Chladničky: s 3 priestormi s nastavenou hodnotou vlhkosti vzduchu Mrazničky: s funkciou SmartFrost
optické a akustické alarmy alarm pri výpadku elektrickej siete min./max. zaznamenávanie teploty samozatváracie dvere pri <90° mechanický zámok priesvitné sklo (BRFvg 5511)
monochromatický displej, dotykové tlačidlá Chladničky: Euronorma 600 × 400 mm (pričný posuv) Mrazničky: Euronorma 600 × 400 mm (pričný posuv) individuálne nastaviteľný časovač údržby koleska/nožičky ako príslušenstvo
kryt výparníka (ochrana pred primŕzaním), iba pri modeloch so sklenenými dverami, voliteľné príslušenstvo modelov s izolačnými dverami Modely s presklenými dverami: LED stropné osvetlenie Hliníková tyčová rukoväť
SuperEfficient EU directive 2015/1094
safety machinery directive – EN 60335

Prehľad výhod



Lahko dostupné chladiace komponenty

Chladiace komponenty sú integrované v hornej časti zariadení a sú ľahkodostupné, čím sa výrazne zvyšuje kapacita vnútorného priestoru. Pri komfortnom čistení alebo prípadných servisných prácach sa predná strana jednoducho vyklopí smerom hore. Od uhla otvorenia 45° sa dá úplne sňať.

Mechanický zámok

Všetky profesionálne spotrebiče Liebherr určené pre gastronomické prevádzky a pekárne sú vybavené mechanickým zámkom a dvomi kľúčmi. Máte tak istotu, že sa k vášmu tovaru nedostanú žiadne nepovolané osoby.

Intuitívna navigácia v ponuke

Komfort dotykom prsta: Zistíte stav spotrebiča bez toho, aby ste otvorili dvere – úplne jednoducho na ovládacom paneli zabudovanom do dverí. Navigácia v ponuke je zrozumiteľná a prebieha pomocou troch dotykových tlačidiel.



Vhodné na plechy na pečenie spĺňajúce európske normy


Zapadnú dokonale: Plechy na pečenie spĺňajúce európske normy sa dajú perfektne umiestniť na robustné koľajničky roštov v tvare L a možno ich aj ľahko vybrať. Napokon, každý spotrebič Liebherr určený pre pekárne bol vyslovene navrhnutý na používanie štandardizovaných plechov na pečenie.

Interiér a exteriér z nehrdzavejúcej ocele

Mimoriadne jednoducho sa čistia aj hlboko ťahaná vnútorná vložka vyrobená z hygienicky vyhovujúcej nehrdzavejúcej ocele a hladké bočné steny vonkajšej skrine z nehrdzavejúcej ocele s izolačnou vrstvou.

Silná izolácia

Izolácia s hrúbkou až 83 mm je vyrobená z cyklopentánovej peny bez obsahu HFC, znižuje únik chladu a podporuje dobrú energetickú účinnosť zariadenia.



BRPSvh 6501 Perfection

Odmrazovanie horúcim plynom

Energeticky účinné odmrázovanie horúcim plynom, ktoré je možné nastaviť podľa potreby, zaisťuje rýchle, plnoautomatické odmrázovanie v priebehu približne 10 minút. Tým sa obmedzujú výkyvy teplôt a tovar sa skladuje v konštantných podmienkach.

Drôtový kondenzátor

Drôtový kondenzátor s odoberateľným filtrom je ideálny pre podmienky v pekárňach a cukrárňach. S minimálnymi nákladmi na údržbu sa chladiaci výkon dlhodobo nemení.

Informácie o výpadku elektrického prúdu

Informácie o výpadku elektrického prúdu vám ozrejmi, kedy bol spotrebič dočasne bez napájania a aká maximálna teplota bola počas toho dosiahnutá. Vďaka tomu budete môcť lepšie posúdiť potenciálnu stratu kvality.

Jemný prachový filter

Prachový filter, ktorý sa ľahko čistí, chráni funkčné diely pred usadeninami múčky a prachu a zvyšuje životnosť zariadenia (dostupný ako príslušenstvo).



Samozatváracie dvere

Aby sa vám jednoducho dokladal i vykladal tovar a čistil spotrebič, ostanú dvere otvorené v prípade, ak je uhol otvorenia cca 90°. Ak je tento uhol menší, pre istotu sa zatvoria samy.

Integrovaná lištová rukoväť

Stabilná, do dverí integrovaná lištová rukoväť pre komfortné a ľahké otváranie dverí.

Vymeniteľné tesnenie dverí

Šetrite čas aj peniaze: Zásuvné tesnenia dverí od spoločnosti Liebherr sa dajú jednoducho vymeniť. Ak je niektoré tesnenie poškodené, môžete ho bez akýchkoľvek nástrojov sami nahradiť novým.

Ventil na vyrovnanie tlaku

Pri otváraní dverí na chladničkách a mrazničkách vzniká podtlak, ktorý sťažuje opakované otváranie. Ventil na vyrovnanie tlaku rýchlo kompenzuje podtlak.

Kvalita v každom detaile

Naše chladiace zariadenia pre pekárne a cukrárne sú navrhnuté presne pre mimoriadne požiadavky na horúcich miestach, kde sa veľa pečie. Vďaka svojej stálosti teploty sa postarajú o najvyššiu možnú bezpečnosť pri skladovaní. Po pevných podperných koľajniciach s profilom v tvare písmena L možno pohodlne zasúvať a vysúvať normované pekárenské plechy (60 cm x 40 cm a 60 cm x 80 cm). Vďaka mimoriadnym prvkom ako sú jemný prachový filter, ktorý sa ľahko čistí alebo tri oblasti s voliteľnou vlhkosťou vzduchu sú tieto spotrebiče kľúčovým faktorom pre čerstvé pečivo.



Elektronika s integrovaným záznamom teploty

Jednoducho ovládateľná dotyková elektronika riadi funkciu energeticky úsporného rozmrazovania podľa aktuálnej situácie. Zariadenia je možné cez SmartMonitoring pripojiť k externému cloudovému monitorovaciemu systému. Integrovaný záznamník údajov registruje a ukladá minimálnu a maximálnu vnútornú teplotu pre dokumentáciu v súlade s HACCP. V prípade odchýlok teploty alebo iných problémov elektronika vydá vizuálny a akustický alarm a tým chráni Váš tovar.



LED osvetlenie

A LED osvetlenie dostatočne osvetľuje interiér aj v tmavom prostredí. Optimálny prehľad znamená, že nájdete požadovaný produkt okamžite, takže dvere nebudú musieť byť otvorené dlho a teplota v interiéri zostane stabilná. Ušetríte si tak čas zabíjajú zbytočným hľadaním a predovšetkým zvýšeným nákladom na energiu. Hladko integrované LED osvetlenie uľahčuje čistenie.



Integrované rozhranie Wi-Fi/LAN

Rozhranie WiFi/LAN vám umožní jednoduché pripojenie vašich spotrebičov k Liebherr SmartMonitoring alebo existujúcim lokálnym systémom.



HumidityControl

Perfektné klimatické podmienky možno vytvoriť len vďaka správnej kombinácii teploty a vlhkosti. HumidityControl vám umožňuje upravovať vlhkosť podľa vašich potrieb. Na optimálne skladovacie podmienky a príležitosť vychutnávať si čerstvosť ešte dlhšie.



Vyberateľné vrubované lišty

Múka a prach nemajú šancu: Vrubované lišty sa dajú ľahko a bez použitia náradia vybrať a znovu nasadiť. Vďaka tomu je čistenie lišt a hladkej vnútornej vložky mimoriadne pohodlné. Zároveň sa tak predchádza hromadeniu nečistôt okolo spojov.



Komfortná manipulácia – praktická výbava

Pre komfortnú obsluhu zostávajú dvere pri uhle otvorenia od 90° otvorené. Tým je možné pohodlne vložiť alebo vybrať aj väčšie množstvo tovaru. Pri uhle otvorenia menšom ako 60° sa dvere automaticky zatvárajú pomocou magnetického tesnenia, aby nedochádzalo k zbytočnému úniku chladu. Pevný nožný pedál, ktorý je dostupný v rámci príslušenstva, uľahčuje vkladanie, keď práve máte plné ruky. Interiéry z chrómniklovej ocele sú vytvorené tak, aby sa do nich pekárenské plechy zasúvali optimálne. Na nastaviteľných podperných koľajniciach s profilom v tvare písmena L sa môžu podľa veľkosti zariadenia komfortne zasúvať pekárske plechy s rozmermi 60 cm x 40 cm, príp. 60 cm x 80 cm.



Optimálny výkon chladenia – v celom priestore

Zariadenia sú navrhnuté pre teplotu okolia od +10 °C do +40 °C. Sú preto optimálne použiteľné v horúcich pekárenských priestoroch alebo filiólkach - vždy poskytujú optimálny chladiaci výkon. Pre splnenie náročných požiadaviek praxe s mnohými cyklami otvárania-vetrania sú chladiacie systémy a komponenty navzájom optimálne zosúladené.



Jemný prachový filter

Prachový filter, ktorý sa ľahko čistí, chráni funkčné diely pred usadeninami múčky a prachu a zvyšuje životnosť zariadenia (dostupný ako príslušenstvo).



BRPSvh 8401

Perfection

Brutto/netto objem	854 / 700 l
Vonkajšie rozmery v mm (Š/H/V)	787 / 1017 / 2115
Vnútorne rozmery v mm (Š/H/V)	607 / 800 / 1504
Trieda energetickej efektivity¹	A
Spotreba energie za 365 dní	371 kWh
Klimatická trieda (smernica o energii)	5
Teplotná trieda (smernica o energii)	M1
Teplota okolia²	+10 °C až +40 °C
Chladiaci prostriedok	R 290
Výkon hluk/zvuk	60 dB(A)
Napätie/frekvencia	220 - 240V~ / 50 Hz
Prípojňá hodnota	4,0 A
Nominálna spotreba Watt	220 W
Vyžarovanie tepla	350 kJ/h
Chladiaci systém / Odmrazovanie	dynamický / automatický
Teplotný rozsah	-5 °C až +14 °C
Pekárenská norma	600 × 800 mm (pozdĺžny posuv)
Materiál telesa/farba	Chrómniková oceľ (1.4301 / AISI 304) / ušľachtilá oceľ
Materiál dverí/farba	Chrómniková oceľ (1.4301 / AISI 304) / ušľachtilá oceľ
Materiál vnútornej nádoby	Chrómniková oceľ (1.4301 / AISI 304)
Typ riadenia	2,4" farebný displej, Ovládanie dotykovo prsta
Ukazovateľ teploty	vonkajšie digitálne
Alarm pri poruche	optický a akustický
Vnútorne osvetlenie	LED svetelný stĺp vľavo
Typ zosieťovateľnosti	SmartModule
Riešenie zosieťovania	integrované, odnímateľné
Rozhranie	WLAN/LAN
Prestaviteľné police	25
Materiál polic	Zásobníky z chrómnikovej ocele, v tvare L (1.4301 / AISI 304)
Zaťažiteľnosť polic	60 kg
Výškovo nastaviteľné pätky	115-175 mm
Rukoväť	Lišta na rukoväť
Typ zámku	mechanické
Samozatváracie dvere	áno
Doraz dverí	vpravo vymeniteľné
Hmotnosť brutto/netto	162 / 144 kg
Príslušenstvo	
Podperná koľajnica tvaru L pravá	7745106
Podperná koľajnica tvaru L ľavá	7745104
kolieska s Ø 100 mm	9597828
Nožný pedálový otvárač	9597617
Jemný prachový filter	9596984
Súprava Side-by-Side sivá/biela	9597778 / -
SmartModule	



BRPvg 8401

Performance

Brutto/netto objem	854 / 700 l
Vonkajšie rozmery v mm (Š/H/V)	787 / 1017 / 2115
Vnútorne rozmery v mm (Š/H/V)	607 / 800 / 1504
Trieda energetickej efektivity¹	A
Spotreba energie za 365 dní	371 kWh
Klimatická trieda (smernica o energii)	5
Teplotná trieda (smernica o energii)	M1
Teplota okolia²	+10 °C až +40 °C
Chladiaci prostriedok	R 290
Výkon hluk/zvuk	60 dB(A)
Napätie/frekvencia	220 - 240V~ / 50 Hz
Prípojňá hodnota	4,0 A
Nominálna spotreba Watt	220 W
Vyžarovanie tepla	350 kJ/h
Chladiaci systém / Odmrazovanie	dynamický / automatický
Teplotný rozsah	-5 °C až +14 °C
Pekárenská norma	600 × 800 mm (pozdĺžny posuv)
Materiál telesa/farba	Oceľ / biela
Materiál dverí/farba	Oceľ / biela
Materiál vnútornej nádoby	Chrómniková oceľ (1.4301 / AISI 304)
Typ riadenia	monochromatický displej, dotykové tlačidlá
Ukazovateľ teploty	vonkajšie digitálne
Alarm pri poruche	optický a akustický
Vnútorne osvetlenie	LED stropné osvetlenie
Typ zosieťovateľnosti	SmartModule
Riešenie zosieťovania	možnosť dodatočného vybavenia
Rozhranie	WLAN/LAN (voliteľné)
Prestaviteľné police	20
Materiál polic	Zásobníky z chrómnikovej ocele, v tvare L (1.4301 / AISI 304)
Zaťažiteľnosť polic	60 kg
Výškovo nastaviteľné pätky	115-175 mm
Rukoväť	Lišta na rukoväť
Typ zámku	mechanické
Samozatváracie dvere	áno
Doraz dverí	vpravo vymeniteľné
Hmotnosť brutto/netto	159 / 141 kg
Príslušenstvo	
Podperná koľajnica tvaru L pravá	7745106
Podperná koľajnica tvaru L ľavá	7745104
kolieska s Ø 100 mm	9597828
Nožný pedálový otvárač	9597617
Jemný prachový filter	9596984
Súprava Side-by-Side sivá/biela	- / 9597677
SmartModule	6145269



BRPSvh 6501

Perfection

Brutto/netto objem	602 / 380 l
Vonkajšie rozmery v mm (Š/H/V)	697 / 867 / 2115
Vnútorne rozmery v mm (Š/H/V)	407 / 650 / 1504
Trieda energetickej efektivity¹	B
Spotreba energie za 365 dní	355 kWh
Klimatická trieda (smernica o energii)	5
Teplotná trieda (smernica o energii)	M1
Teplota okolia²	+10 °C až +40 °C
Chladiaci prostriedok	R 290
Výkon hluk/zvuk	60 dB(A)
Napätie/frekvencia	220 - 240V~ / 50 Hz
Prípojňá hodnota	4,0 A
Nominálna spotreba Watt	220 W
Vyžarovanie tepla	305 kJ/h
Chladiaci systém / Odmrazovanie	dynamický / automatický
Teplotný rozsah	-5 °C až +14 °C
Pekárenská norma	400 × 600 mm (pozdĺžny posuv)
Materiál telesa/farba	Chrómniková oceľ (1.4301 / AISI 304) / ušľachtilá oceľ
Materiál dverí/farba	Chrómniková oceľ (1.4301 / AISI 304) / ušľachtilá oceľ
Materiál vnútornej nádoby	Chrómniková oceľ (1.4301 / AISI 304)
Typ riadenia	2,4" farebný displej, Ovládanie dotykovo prsta
Ukazovateľ teploty	vonkajšie digitálne
Alarm pri poruche	optický a akustický
Vnútorne osvetlenie	LED svetelný stĺp vľavo
Typ zosieťovateľnosti	SmartModule
Riešenie zosieťovania	integrované, odnímateľné
Rozhranie	WLAN/LAN
Prestaviteľné police	20
Materiál polic	Zásobníky z chrómnikovej ocele, v tvare L (1.4301 / AISI 304)
Zaťažiteľnosť polic	60 kg
Výškovo nastaviteľné pätky	115-175 mm
Rukoväť	Lišta na rukoväť
Typ zámku	mechanické
Samozatváracie dvere	áno
Doraz dverí	vpravo vymeniteľné
Hmotnosť brutto/netto	144 / 126 kg
Príslušenstvo	
Podperná koľajnica tvaru L pravá	7745102
Podperná koľajnica tvaru L ľavá	7745100
kolieska s Ø 100 mm	9597828
Nožný pedálový otvárač	9597617
Jemný prachový filter	9596984
Súprava Side-by-Side sivá/biela	9597778 / -
SmartModule	



BRPvg 6501

Performance

Brutto/netto objem	602 / 380 l
Vonkajšie rozmery v mm (Š/H/V)	697 / 867 / 2115
Vnútorne rozmery v mm (Š/H/V)	407 / 650 / 1504
Trieda energetickej efektivity¹	B
Spotreba energie za 365 dní	355 kWh
Klimatická trieda (smernica o energii)	5
Teplotná trieda (smernica o energii)	M1
Teplota okolia²	+10 °C až +40 °C
Chladiaci prostriedok	R 290
Výkon hluk/zvuk	60 dB(A)
Napätie/frekvencia	220 - 240V~ / 50 Hz
Prípojňá hodnota	4,0 A
Nominálna spotreba Watt	220 W
Vyžarovanie tepla	305 kJ/h
Chladiaci systém / Odmrazovanie	dynamický / automatický
Teplotný rozsah	-5 °C až +14 °C
Pekárenská norma	400 × 600 mm (pozdĺžny posuv)
Materiál telesa/farba	Chrómniková oceľ (1.4301 / AISI 304) / ušľachtilá oceľ
Materiál dverí/farba	Chrómniková oceľ (1.4301 / AISI 304) / ušľachtilá oceľ
Materiál vnútornej nádoby	Chrómniková oceľ (1.4301 / AISI 304)
Typ riadenia	2,4" farebný displej, Ovládanie dotykovo prsta
Ukazovateľ teploty	vonkajšie digitálne
Alarm pri poruche	optický a akustický
Vnútorne osvetlenie	LED stropné osvetlenie
Typ zosieťovateľnosti	SmartModule
Riešenie zosieťovania	možnosť dodatočného vybavenia
Rozhranie	WLAN/LAN (voliteľné)
Prestaviteľné police	20
Materiál polic	Zásobníky z chrómnikovej ocele, v tvare L (1.4301 / AISI 304)
Zaťažiteľnosť polic	60 kg
Výškovo nastaviteľné pätky	115-175 mm
Rukoväť	Lišta na rukoväť
Typ zámku	mechanické
Samozatváracie dvere	áno
Doraz dverí	vpravo vymeniteľné
Hmotnosť brutto/netto	143 / 126 kg
Príslušenstvo	
Podperná koľajnica tvaru L pravá	7745102
Podperná koľajnica tvaru L ľavá	7745100
kolieska s Ø 100 mm	9597828
Nožný pedálový otvárač	9597617
Jemný prachový filter	9596984
Súprava Side-by-Side sivá/biela	- / 9597677
SmartModule	6145269

Mrazničky pre pekárske plechy s dynamickým chladením s interiérom z ušľachtilej ocele



BFPSvh 8401

Perfection

Brutto/netto objem	854 / 700 l
Vonkajšie rozmery v mm (Š/H/V)	787 / 1017 / 2115
Vnútorne rozmery v mm (Š/H/V)	607 / 800 / 1504
Trieda energetickej efektivity¹	A
Spotreba energie za 365 dní	1209 kWh
Klimatická trieda (smernica o energii)	5
Teplotná trieda (smernica o energii)	L1
Teplota okolia²	+10 °C až +40 °C
Chladiaci prostriedok	R 290
Výkon hluk/zvuk	60 dB(A)
Napätie/frekvencia	220 - 240V~ / 50 Hz
Prípojňá hodnota	4,0 A
Nominálna spotreba Watt	610 W
Vyžarovanie tepla	1110 kJ/h
Chladiaci systém / Odmrazovanie	dynamický / automatický
Teplotný rozsah	-9 °C až -35 °C
Pekárska norma	600 × 800 mm (pozdĺžny posuv)
Materiál telesa/farba	Chrómniková oceľ (1.4301 / AISI 304) / ušľachtilá oceľ
Materiál dverí/farba	Chrómniková oceľ (1.4301 / AISI 304) / ušľachtilá oceľ
Materiál vnútornej nádoby	Chrómniková oceľ (1.4301 / AISI 304)
Typ riadenia	2,4" farebný displej, Ovládanie dotykovo prsta
Ukazovateľ teploty	vonkajšie digitálne
Alarm pri poruche	optický a akustický
Vnútorne osvetlenie	LED svetelný stĺp vľavo
Typ zosieťovateľnosti	SmartModule
Riešenie zosieťovania	integrované, odnímateľné
Rozhranie	WLAN/LAN
Prestaviteľné police	25
Materiál políc	Zásobníky z chrómnikovej ocele, v tvare L (1.4301 / AISI 304)
Zaťažiteľnosť políc	60 kg
Výškovo nastaviteľné pätky	115-175 mm
Rukoväť	Lišta na rukoväť
Typ zámku	mechanické
Samozatváracie dvere	áno
Doraz dverí	vpravo vymeniteľné
Hmotnosť brutto/netto	165 / 155 kg
Príslušenstvo	
Podperná koľajnica tvaru L pravá	7745106
Podperná koľajnica tvaru L ľavá	7745104
kolieska s Ø 100 mm	9597828
Nožný pedálový otvárač	9597617
Jemný prachový filter	9596984
Súprava Side-by-Side sivá/biela	9597778 / -
SmartModule	



BFPvg 8401

Performance

Brutto/netto objem	854 / 700 l
Vonkajšie rozmery v mm (Š/H/V)	787 / 1017 / 2115
Vnútorne rozmery v mm (Š/H/V)	607 / 800 / 1504
Trieda energetickej efektivity¹	B
Spotreba energie za 365 dní	1302 kWh
Klimatická trieda (smernica o energii)	5
Teplotná trieda (smernica o energii)	L1
Teplota okolia²	+10 °C až +40 °C
Chladiaci prostriedok	R 290
Výkon hluk/zvuk	60 dB(A)
Napätie/frekvencia	220 - 240V~ / 50 Hz
Prípojňá hodnota	4,0 A
Nominálna spotreba Watt	610 W
Vyžarovanie tepla	1110 kJ/h
Chladiaci systém / Odmrazovanie	dynamický / automatický
Teplotný rozsah	-9 °C až -35 °C
Pekárska norma	600 × 800 mm (pozdĺžny posuv)
Materiál telesa/farba	Oceľ / biela
Materiál dverí/farba	Oceľ / biela
Materiál vnútornej nádoby	Chrómniková oceľ (1.4301 / AISI 304)
Typ riadenia	monochromatický displej, dotykové tlačidlá
Ukazovateľ teploty	vonkajšie digitálne
Alarm pri poruche	optický a akustický
Vnútorne osvetlenie	LED stropné osvetlenie
Typ zosieťovateľnosti	SmartModule
Riešenie zosieťovania	možnosť dodatočného vybavenia
Rozhranie	WLAN/LAN (voliteľné)
Prestaviteľné police	20
Materiál políc	Zásobníky z chrómnikovej ocele, v tvare L (1.4301 / AISI 304)
Zaťažiteľnosť políc	60 kg
Výškovo nastaviteľné pätky	115-175 mm
Rukoväť	Lišta na rukoväť
Typ zámku	mechanické
Samozatváracie dvere	áno
Doraz dverí	vpravo vymeniteľné
Hmotnosť brutto/netto	168 / 150 kg
Príslušenstvo	
Podperná koľajnica tvaru L pravá	7745106
Podperná koľajnica tvaru L ľavá	7745104
kolieska s Ø 100 mm	9597828
Nožný pedálový otvárač	9597617
Jemný prachový filter	9596984
Súprava Side-by-Side sivá/biela	- / 9597677
SmartModule	6145269

Mrazničky pre pekárske plechy s dynamickým chladením s interiérom z ušľachtilej ocele



BFPSvh 6501

Perfection

Brutto/netto objem	602 / 380 l
Vonkajšie rozmery v mm (Š/H/V)	697 / 867 / 2115
Vnútorne rozmery v mm (Š/H/V)	407 / 650 / 1504
Trieda energetickej efektivity¹	B
Spotreba energie za 365 dní	1150 kWh
Klimatická trieda (smernica o energii)	5
Teplotná trieda (smernica o energii)	L1
Teplota okolia²	+10 °C až +40 °C
Chladiaci prostriedok	R 290
Výkon hluk/zvuk	60 dB(A)
Napätie/frekvencia	220 - 240V~ / 50 Hz
Prípojňá hodnota	4,0 A
Nominálna spotreba Watt	610 W
Vyžarovanie tepla	975 kJ/h
Chladiaci systém / Odmrazovanie	dynamický / automatický
Teplotný rozsah	-9 °C až -35 °C
Pekárska norma	400 × 600 mm (pozdĺžny posuv)
Materiál telesa/farba	Chrómniková oceľ (1.4301 / AISI 304) / ušľachtilá oceľ
Materiál dverí/farba	Chrómniková oceľ (1.4301 / AISI 304) / ušľachtilá oceľ
Materiál vnútornej nádoby	Chrómniková oceľ (1.4301 / AISI 304)
Typ riadenia	2,4" farebný displej, Ovládanie dotykovo prsta
Ukazovateľ teploty	vonkajšie digitálne
Alarm pri poruche	optický a akustický
Vnútorne osvetlenie	LED svetelný stĺp vľavo
Typ zosieťovateľnosti	SmartModule
Riešenie zosieťovania	integrované, odnímateľné
Rozhranie	WLAN/LAN
Prestaviteľné police	20
Materiál políc	Zásobníky z chrómnikovej ocele, v tvare L (1.4301 / AISI 304)
Zaťažiteľnosť políc	60 kg
Výškovo nastaviteľné pätky	115-175 mm
Rukoväť	Lišta na rukoväť
Typ zámku	mechanické
Samozatváracie dvere	áno
Doraz dverí	vpravo vymeniteľné
Hmotnosť brutto/netto	150 / 133 kg
Príslušenstvo	
Podperná koľajnica tvaru L pravá	7745102
Podperná koľajnica tvaru L ľavá	7745100
kolieska s Ø 100 mm	9597828
Nožný pedálový otvárač	9597617
Jemný prachový filter	9596984
Súprava Side-by-Side sivá/biela	9597778 / -
SmartModule	



BFPvg 6501

Performance

Brutto/netto objem	602 / 380 l
Vonkajšie rozmery v mm (Š/H/V)	697 / 867 / 2115
Vnútorne rozmery v mm (Š/H/V)	407 / 650 / 1504
Trieda energetickej efektivity¹	C
Spotreba energie za 365 dní	1209 kWh
Klimatická trieda (smernica o energii)	5
Teplotná trieda (smernica o energii)	L1
Teplota okolia²	+10 °C až +40 °C
Chladiaci prostriedok	R 290
Výkon hluk/zvuk	60 dB(A)
Napätie/frekvencia	220 - 240V~ / 50 Hz
Prípojňá hodnota	4,0 A
Nominálna spotreba Watt	610 W
Vyžarovanie tepla	975 kJ/h
Chladiaci systém / Odmrazovanie	dynamický / automatický
Teplotný rozsah	-9 °C až -35 °C
Pekárska norma	400 × 600 mm (pozdĺžny posuv)
Materiál telesa/farba	Oceľ / biela
Materiál dverí/farba	Oceľ / biela
Materiál vnútornej nádoby	Chrómniková oceľ (1.4301 / AISI 304)
Typ riadenia	monochromatický displej, dotykové tlačidlá
Ukazovateľ teploty	vonkajšie digitálne
Alarm pri poruche	optický a akustický
Vnútorne osvetlenie	LED stropné osvetlenie
Typ zosieťovateľnosti	SmartModule
Riešenie zosieťovania	možnosť dodatočného vybavenia
Rozhranie	WLAN/LAN (voliteľné)
Prestaviteľné police	20
Materiál políc	Zásobníky z chrómnikovej ocele, v tvare L (1.4301 / AISI 304)
Zaťažiteľnosť políc	60 kg
Výškovo nastaviteľné pätky	115-175 mm
Rukoväť	Lišta na rukoväť
Typ zámku	mechanické
Samozatváracie dvere	áno
Doraz dverí	vpravo vymeniteľné
Hmotnosť brutto/netto	156 / 137 kg
Príslušenstvo	
Podperná koľajnica tvaru L pravá	7745102
Podperná koľajnica tvaru L ľavá	7745100
kolieska s Ø 100 mm	9597828
Nožný pedálový otvárač	9597617
Jemný prachový filter	9596984
Súprava Side-by-Side sivá/biela	- / 9597677
SmartModule	6145269

Popredu na prvý pohľad

Jasná informácia o spotrebiči

Všetky informácie o spotrebiči, napríklad označenie modelu alebo sériové či servisné číslo, možno ľahko odčítať na displeji. Vďaka tomu zbytočne nestrácate čas hľadaním štítku či dokonca vypratávaním interiéru.

Stropné LED osvetlenie

Stropné LED osvetlenie dostatočne osvetľuje interiér aj v tmavom prostredí. Šetrí to nielen čas strávený hľadaním toho, čo potrebujete, ale predovšetkým náklady na energiu.

Rozsah teplôt +1 °C/+15 °C

Spotrebiče Liebherr pre pekárne a catering majú pôsobivo stabilný teplotný rozsah od +1 °C do +15 °C, čím sa zaručuje ešte dlhšie trvajúca čerstvosť a chuť jedla.



Samozatváracie dvere

Ak dvere spotrebiča otvoríte o viac ako 90°, zostanú tak, aby bolo nakladanie, vykladanie a čistenie jednoduchšie. V prípade uhla otvorenia menšieho ako 90° sa automaticky zatvoria.

Teplotná stabilita spĺňa požiadavky normy DIN EN 16825:2015

Chladničky Liebherr majú pôsobivo stabilnú teplotu v rozpätí od -1 °C do 5 °C. Tým sa zachováva nielen skladovacia klíma, ale aj hodnota uskladneného tovaru a prísad.

Interiér vyhovujúci pre potraviny

Všetky materiály v spotrebičoch Liebherr určených pre pekárne a catering sú bezpečné na styk s potravinami, a preto sa skvele hodia na skladovanie nebaleného jedla.

Informácie o výpadku elektrického prúdu

Informácie o výpadku elektrického prúdu vám ozrejmi, kedy bol spotrebič dočasne bez napájania a aká maximálna teplota bola počas toho dosiahnutá. Vďaka tomu budete môcť lepšie posúdiť potenciálnu stratu kvality.

Vymeniteľný záves dverí

Záves dverí je od výroby namontovaný vpravo, no dá sa jednoducho a bez akýchkoľvek ďalších dielov zmeniť na ľavý. Vďaka tomu sa môžete maximálne flexibilne rozhodnúť, kam spotrebič nainštalujete.



Mechanický zámok

Všetky profesionálne spotrebiče Liebherr určené pre gastronomické prevádzky a pekárne sú vybavené mechanickým zámkom a dvomi kľúčmi. Môžete si tak byť istí, že k vášmu uskladnenému tovaru nebude mať prístup nikto neoprávnený.

Úzka ergonomická tyčová rukoväť

Odolná tyčová rukoväť je navrhnutá na intenzívne používanie. Je ergonomická s ľavostranným alebo pravostranným uchopením a jednoducho čistiteľná.

Vymeniteľné tesnenie dverí

Šetríte čas aj peniaze: Zásuvné tesnenie dverí od spoločnosti Liebherr sa dajú jednoducho vymeniť. Ak je niektoré tesnenie poškodené, môžete ho bez akýchkoľvek nástrojov sami nahradiť novým.

Smart Frost

Systém SmartFrost výrazne znižuje tvorbu námrazy v interiéri a na skladovaných potravinách. Rozmrazovanie je potrebné menej často, pretože výparník s penovou izoláciou zaisťuje rovnomerné a energeticky úsporné chladenie.



BRFvg 5511 Performance



Vhodné na plechy na pečenie spĺňajúce európske normy

Zapadnú dokonale: Plechy na pečenie spĺňajúce európske normy sa dajú perfektne umiestniť na robustné koľajničky roštov v tvare L a možno ich aj ľahko vybrať. Napokon, každý spotrebič Liebherr určený pre pekárne bol vyslovene navrhnutý na používanie štandardizovaných plechov na pečenie.



Používateľské rozhranie Liebherr a prepojitelnosť

Pohodlie na dosah ruky: Stav spotrebiča môžete skontrolovať na ovládacom paneli integrovanom do dverí bez toho, aby ste ich museli otvárať. Navigácia v ponuke je zrozumiteľná a prebieha pomocou troch dotykových tlačidiel. Dodatočne doplniteľné rozhranie Wi-Fi/LAN prepojí spotrebiče s externými systémami.



HumidityControl

Perfektne klimatické podmienky možno vytvoriť len vďaka správnej kombinácii teploty a vlhkosti. HumidityControl vám umožňuje upravovať vlhkosť podľa vašich potrieb. Na optimálne skladovacie podmienky a príležitosť vychutnávať si čerstvosť ešte dlhšie.

Chladničky pre pekárske plechy s interiérom z plastu



BRFvg 5511

Performance

Brutto/netto objem	533 / 360 l
Vonkajšie rozmery v mm (Š/H/V)	747 / 769 / 1684
Vnútorne rozmery v mm (Š/H/V)	606 / 468 / 1371
Trieda energetickej efektivity¹	D
Spotreba energie za 365 dní	881 kWh
Klimatická trieda (smernica o energii)	4
Teplotná trieda (smernica o energii)	M1
Teplota okolia ²	+10 °C až +40 °C
Chladiaci prostriedok	R 600a
Výkon hluk/zvuk	49 dB(A)
Napätie/frekvencia	220 - 240V~ / 50 Hz
Prípojňá hodnota	2,0 A
Nominálna spotreba Watt	250 W
Vyžarovanie tepla	504 kJ/h
Chladiaci systém / Odmrazovanie	dynamický / automatický
Teplotný rozsah	+1 °C až +15 °C
Pekárenská norma	600 × 400 mm (pričný posuv)
Materiál telesa/farba	Oceľ / biela
Materiál dverí/farba	Izolačné sklenené dvere s plastovým rámom / biele
Materiál vnútornej nádoby	Plast biely
Typ riadenia	monochromatický displej, dotykové tlačidlá
Ukazovateľ teploty	vonkajšie digitálne
Alarm pri poruche	optický a akustický
Vnútorne osvetlenie	stropné LED osvetlenie s možnosťou samostatného zapnutia a stmavenia
Typ zosieťovateľnosti	SmartModule
Riešenie zosieťovania	možnosť dodatočného vybavenia
Rozhranie	WLAN/LAN (voliteľné)
Materiál políc	Zásobníky z chrómniklovej ocele, v tvare L (1.4301 / AISI 304)
Zaťažiteľnosť políc	60 kg
Rukoväť	Hliníková rukoväť
Typ zámku	mechanické
Samozatváracie dvere	áno
Doraz dverí	vpravo vymeniteľné
Hmotnosť brutto/netto	103 / 96 kg
Príslušenstvo	
Podperná koľajnica tvaru L pravá	9006231
Podperná koľajnica tvaru L ľavá	9006229
kolieska s Ø 80 mm	9086926
kolieska s Ø 100 mm	9080023
nastaviteľné nožičky, 90 - 120 mm	9080022
nastaviteľné nožičky, 150 - 180 mm	9086924
Špeciálne uzávery (do 5 kusov)	na požiadanie
súprava Side-by-Side biela	9017739
SmartModule	6145269

Mrazničky pre pekárske plechy s interiérom z plastu



BRFvg 5501

Performance

496 / 361 l
747 / 769 / 1684
606 / 468 / 1388
C
443 kWh
5
M1
+10 °C až +40 °C
R 600a
49 dB(A)
220 - 240V~ / 50 Hz
2,0 A
230 W
196 kJ/h
dynamický / automatický
+1 °C až +15 °C
600 × 400 mm (pričný posuv)
Oceľ / biela
Oceľ / biela
Plast biely
monochromatický displej, dotykové tlačidlá
vonkajšie digitálne
optický a akustický
SmartModule
možnosť dodatočného vybavenia
WLAN/LAN (voliteľné)
Zásobníky z chrómniklovej ocele, v tvare L (1.4301 / AISI 304)
60 kg
Hliníková rukoväť
mechanické
áno
vpravo vymeniteľné
86 / 79 kg
9006231
9006229
9086926
9080023
9080022
9086924
na požiadanie
9017739
6145269

¹ V súlade s nariadením EÚ 2015/1094-IV.

² Udáva teplotu prostredia, pri ktorej sa môže prístroj bezpečne prevádzkovať.



BFFsg 5501

Performance

496 / 402 l
747 / 769 / 1683
606 / 468 / 1388
1241 kWh
7
L1
+10 °C až +40 °C
R 290
49 dB(A)
220 - 240V~ / 50 Hz
2,0 A
260 W
767 kJ/h
statický / manuálny
-9 °C až -26 °C
600 × 400 mm (pričný posuv)
Oceľ / biela
Oceľ / biela
Plast biely
monochromatický displej, dotykové tlačidlá
vonkajšie digitálne
optický a akustický
SmartModule
možnosť dodatočného vybavenia
WLAN/LAN (voliteľné)
Zásobníky z chrómniklovej ocele, v tvare L (1.4301 / AISI 304)
60 kg
Hliníková rukoväť
mechanické
áno
vpravo vymeniteľné
93 / 87 kg
9006231
9006229
9086926
9080023
9080022
9086924
na požiadanie
9017739
6145269

Chladničky a mrazničky pre pekárske plechy s dynamickým chladením a interiér a exteriér z nehrdzavejúcej ocele

**Podperné koľajnice tvaru L**

Pre využitie plechov podľa pekárenských noriem (60 cm x 40 cm) sú dostupné ďalšie podperné koľajnice tvaru L.

**Kolieska Ø 100 mm**

Stabilné kolieska uľahčujú prepravu a umožňujú rýchle čistenie pod zariadením aj za ním. Súčasťou dodávky sú celkovo štyri kolieska spolu s montážnym príslušenstvom. Dve kolieska sú navyše vybavené aj zaisťovacou brzdou.

**Nožný pedálový otvárač**

Nožný pedál dostupný v rámci príslušenstva umožňuje pohodlné otváranie dverí, keď máte plné ruky.

**Jemný prachový filter**

Jemný prachový filter chráni chladiaco-technické komponenty pred usadzovaním prachu, napríklad z pomúčeného cesta, a zaručuje používanie takmer bez nutnosti údržby. Integrovaná kovová filtračná rohož sa dá po zabudovaní vybrať a vyčistiť bez použitia nástrojov. Možnosť umývania v umývačke riadu do teploty 50 °C.

**Súprava Side-by-Side**

Súprava Side-by-Side sa ľahko montuje a podporuje praktické použitie, ako aj vizuálne príťažlivé nastavenie dvoch alebo viacerých zariadení vedľa seba. Okrem iného súprava Side-by-Side tiež zabraňuje kondenzácii a tvorbe ľadu medzi dvoma zariadeniami, ktoré sú umiestnené vedľa seba bez súpravy Side-by-Side.

**SmartModule**

SmartModule prepája chladničky a mrazničky s funkciou Liebherr SmartMonitoring a umožňuje vám používať širokú paletu digitálnych kontrolných a dokumentačných funkcií. Okrem toho je možné spotrebiče cez lokálne rozhranie API pripojiť k zákazníkovmu monitorovaciemu systému. Malá elektronická jednotka s integrovaným rozhraním LAN/WLAN je po montáži na zadnú časť spotrebiča ihneď pripravená na uvedenie do prevádzky.

Chladničky a mrazničky pre pekárske plechy s interiérom z plastu

**Podperné koľajnice tvaru L**

Pre využitie plechov podľa pekárenských noriem (60 cm x 40 cm) sú dostupné ďalšie podperné koľajnice tvaru L.

**Kolieska Ø 100 mm /
Kolieska Ø 80 mm**

Stabilné kolieska (Ø 100 / 80 mm) uľahčujú prepravu a umožňujú rýchle čistenie pod zariadením aj za ním. Súčasťou dodávky sú celkovo štyri kolieska spolu s montážnym príslušenstvom. Dve kolieska sú navyše vybavené aj zaisťovacou brzdou.

**Výškovo nastaviteľné nožičky,
150 – 180 mm**

Výškovo nastaviteľné nožičky zabezpečia dostatok priestoru na pohodlné čistenie pod spotrebičom. Vďaka individuálne nastaviteľnej výške od 150 do 180 mm sa dokonale vyrovnajú prípadné nerovnosti podlahy.

**Výškovo nastaviteľné nožičky,
90-120 mm**

Výškovo nastaviteľné nožičky zabezpečia dostatok priestoru na pohodlné čistenie pod spotrebičom. Vďaka individuálne nastaviteľnej výške od 90 do 120 mm sa dokonale vyrovnajú prípadné nerovnosti podlahy.

Na požiadanie**Špeciálne uzamykanie**

Na ochranu uskladnených výrobkov pred neželaným prístupom je pre chladničky a mrazničky možné dokúpiť až 5 ďalších špeciálnych zámok. Vďaka tomu môžu byť v rôznych spotrebičoch zabudované rôzne zámky tak, aby k príslušnému spotrebiču mohol získavať prístup len personál, ktorý je zaň zodpovedný.

**Súprava Side-by-Side**

Pomocou súpravy Side-by-Side sa dajú vedľa seba postaviť dva spotrebiče. Dodrží sa tak rozmer medzery medzi spotrebičmi a pomocou krycej lišty dosiahnete hladký spoj. Tým sa dosiahne správne osadenie a zabráni sa prípadnej kondenzácii alebo stekaniu vody medzi spotrebičmi.

**SmartModule**

SmartModule prepája chladničky a mrazničky s funkciou Liebherr SmartMonitoring a umožňuje vám používať širokú paletu digitálnych kontrolných a dokumentačných funkcií. Okrem toho je možné spotrebiče cez lokálne rozhranie API pripojiť k zákazníkovmu monitorovaciemu systému. Malá elektronická jednotka s integrovaným rozhraním LAN/WLAN je po montáži na zadnú časť spotrebiča ihneď pripravená na uvedenie do prevádzky.



Chladničky na nápoje Liebherr – dokážu uhasiť smäd po lepšom.

Chladené nápoje sú stále trendom. O to dôležitejšie je, aby neboli len perfektne vychladené, ale aj aby sa ukázali v tom najlepšom svetle. Chladničky na nápoje Liebherr sú špeciálne koncipované presne nato. Veľkoplošné presklené predné strany a LED osvetlenie vyplňajúce priestor dokonale vystavujú fľaše a plechovky a vzbudzujú tak chuť na osvieženie. Jednoducho a flexibilne výškovo prestaviteľné nosné rošty umožňujú využiť každý jeden centimeter spotrebiča.

Individuálny branding a vybavenie umožňujú nápadito prezentovať značky a tovar. Vďaka vysokej energetickej účinnosti a dlhej životnosti sú naše spotrebiče maximálne a dlhodobo úsporným riešením vzhľadom na prevádzkové náklady. Ďalšie plus v téme trvalej udržateľnosti: používanie ekologických chladiacich prostriedkov.

Zvýšte popularitu svojej značky.

Či už svojim individuálnym vzhľadom značky alebo špeciálnymi funkciami zariadenia: Zariadenia Liebherr spĺňajú takmer každú požiadavku. Široký výber modelov a obsiahla paleta prísľušenstva uľahčujú hľadanie ideálneho riešenia na každý účel použitia.

Digitálna priama tlač: Takto nadchnete zákazníkov svojou značkou.

Rozmanité možnosti: Pri digitálnej tlači sa vaše reklamné oznámenia alebo váš motív vytlačí podľa výberu priamo na teleso. Či už fotorealistické stvárnenie produktu, umelecký motív, alebo perfektne znázornené logo spoločnosti – takto môžete šikovne uviesť svoju spoločnosť alebo značku na scénu. Podľa vašich vlastných potrieb vám vyrobíme aj malé počty kusov. Používame pritom farebný model CMYK, teda aktuálne platný výrobný štandard presne pre digitálnu tlač so štyrmi základnými farbami.



Zatvorená zadná stena

Vďaka voliteľne dodávanej uzavretej zadnej stene (v závislosti od variantu) je zvlášť vhodné použiť zariadenie ako voľne stojace. V mieste inštalácie harmonicky dopĺňa prostredie a okrem toho vám ponúka možnosť umiestniť reklamné texty na celom povrchu zariadenia.

360° prezentácia

Nezávisle od toho, či ide o fotorealistické znázornenie vášho produktu, umelecký motív alebo perfektne spracované firemné logo – vďaka možnosti 360° stvárnenia môžete umiestniť pútavé texty na celom povrchu zariadenia.

Výhody v skratke:

- Optické zušľachtenie zariadení vďaka brilantným farbám, vysokému rozlíšeniu, ostrości farieb a plastickému zobrazeniu
- Individuálna a flexibilná úprava s pútavými reklamnými textami
- Zvýšenie obratu a popularity na trhu
- 180° branding: Dizajn sa presne v plnej ploche tlačí priamo na povrch a vedie cez hrany zariadenia
- Ľahko sa čistí, je odolný voči poškrabaniu a UV žiareniu
- Možnosť vyhotovenia malého počtu kusov
- Pevné spojenie so značkou: Neúmyselné alebo úmyselné odstránenie nie je možné
- Na ochranu dizajnu: Expedícia zariadenia s fóliou

Vaša značka v tom správnom svetle



Značkové sklenené dvere

Sklenené dvere môžu byť navrhnuté s individuálnymi nálepkami. Tieto sú dostupné aj ako „netrvalé“ nálepky, ktoré je možné kedykoľvek ľahko odstrániť. Alternatívne ponúkame možnosť sieťotlačie motív na vnútornej strane skla na pripevnenie medzi 2 tabule skla. To zaisťuje nielen dlhú životnosť tlače, ale garantuje aj prevedenie jemne detailných motívov a vysokú kvalitu pre väčšie množstvá.



Individuálna farebná verzia

Upravte svoje zariadenie tak, ako sa vám páči! Výnimočné možnosti budovania firemnej značky nám pri digitálnej priamej tlači umožňujú vyhotoviť vo výrobe zariadenia vo variante podľa špeciálnych. Pritom dokážeme splniť takmer každú požiadavku a každý účel použitia.



Nálepky

Pri tejto veľmi rozšírenej a doteraz najčastejšie používanej technike sa požadovaná téma aplikuje v závislosti od počtu kusov a motívu na vhodnú nálepku (väčšinou PVC fólia). Tá je presne natihnutá na napenené teleso truhlice alebo skrine.



LED osvetlenie integrované do presklených dverí

Individuálny motív môže byť vyrytý v presklených dverách a tiež osvetlený. Pritom je osvetlený iba motív, takže veľmi pôsobivo vyniká. Gravírovanie sa nachádza medzi dvoma izolačnými tabuľami (možné pri FKv 50 a FKv 30).



Lentikulárna tlač




3D efekt

3D branding

Možnosti 3D branding dodávajú zariadeniu mimoriadne príťažlivý vzhľad a otvárajú nové možnosti pre kreatívne použitie obrázkov. Špeciálnou metódou sa dajú vyrábať kvalitné nálepky v 3D tlači (lentikulárna tlač). Okrem toho pracujeme s rôznymi úrovňami a vrstvami tlače na zasklení, ktoré v kombinácii so správnym osvetlením zozadu vytvárajú 3D efekt. Každé zariadenie sa tak stáva individuálnym pútačom a podnecuje k impulzívnemu nákupu.



Chladničky



Premium/PremiumPlus



Série Performance



Série Perfection

Okolité podmienky

Stálosť teploty

Bezpečnosť pri skladovaní

Vybavenie

Spotreba energie

Monitorovanie súladu

Premium/PremiumPlus

FKv/FKUv/FKDv

CC2

EN 16902

+1 °C až +15 °C / +2 °C až +12 °C

Trieda K4

samozatváracie dvere (okrem FKv)

mechanický zámok (okrem FKDv 4513)

analogový teplomer/digitálny teplomer/el.
riadenie so 7-segmentovou indikáciou

analogový regulátor

Zariadenia so sklenenými dverami:
LED osvetlenie

tyčová rukoväť (okrem FKv)

SuperEfficient

EU directive 2019/2018 – chladničky na fľaše

safety machinery directive – EN 60335

Série Performance

MRFvc/MRFvd/MRFec

Spotrebiče s penovými dverami: CC3

Spotrebiče so sklenenými dverami: CC2

EN 16902

+2 °C až +9 °C / +1 °C až +15 °C

Trieda K4

samozatváracie dvere < 90°

mechanický zámok (okrem MRFec modelov)

analogový teplomer/digitálny teplomer

analogový regulátor

kolieska / nožičky ako príslušenstvo

Zariadenia so sklenenými dverami:
LED osvetleniespotrebiče MRFvd s penovými dverami:
stropné LED osvetlenie

zapustený úchyt

SuperEfficient

EU directive 2019/2018 – chladničky na fľaše

safety machinery directive – EN 60335

Série Perfection

MRFvg

Spotrebiče s penovými dverami: CC3

Spotrebiče so sklenenými dverami: CC2

EN 16902

-2 °C až +15 °C

Trieda K4

optické a akustické alarmy

samozatváracie dvere < 90°

elektronický zámok

monochromatický displej, dotykové tlačidlá

elektronické riadenie

systém manažovania energie

kolieska / nožičky ako príslušenstvo

Zariadenia s sklenenými dverami:
dvojstranné vertikálne LED osvetleniespotrebiče s penovými dverami:
stropné LED osvetlenie

zapustený úchyt

SuperEfficient

EU directive 2019/2018 – chladničky na fľaše

safety machinery directive – EN 60335

Prehľad výhod

Dynamický chladiaci systém

Dynamický chladiaci systém (s ventilátorom) ochladzuje čerstvo uložené nápoje na príjemnú teplotu vo veľmi krátkom čase a zaisťuje konštantnú teplotu vo vnútornom priestore.

Hlboko ťahané vnútorné nádoby z plastu

Hlboko ťahaná vnútorná nádoba z plastu je bez zápachu, veľmi odolná a ponúka dokonalú hygienu vďaka veľkým rohovým polomerom, ktoré sa ľahko čistia.

Kryt z ocelového plechu s práškovým nástrekom

Kryt z ocelového plechu s práškovým nástrekom je vyhotovený bez štrbín, a preto je mimoriadne odolný voči nárazom a jednoducho sa čistí. Zvýšené bočné steny je možné individuálne navrhnuť a použiť na účely brandingu.

Súlady s požiadavkami RoHS a WEEE

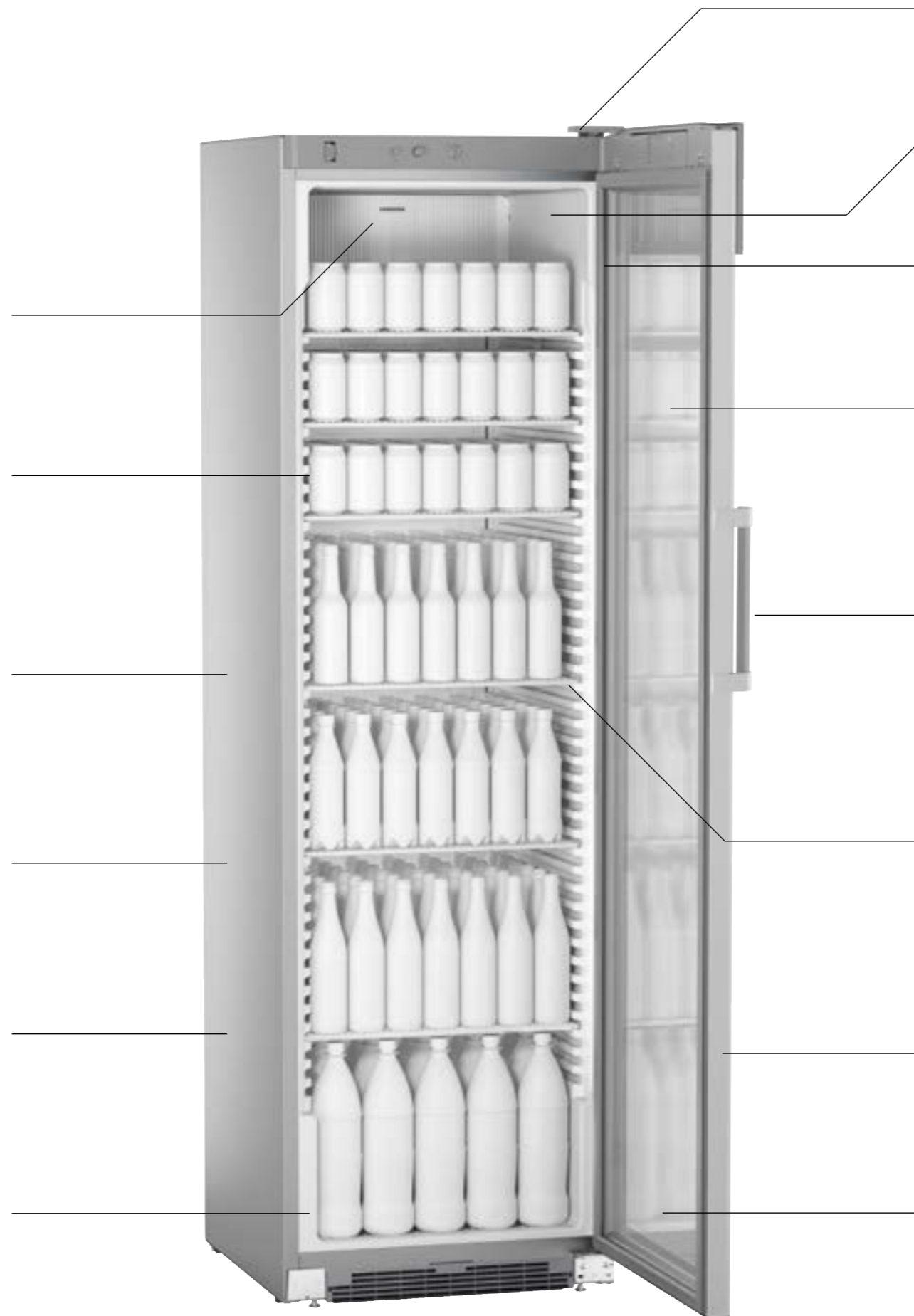
Súlady s požiadavkami RoHS a WEEE vďaka použitiu ekologických materiálov v spojení s optimálnou schopnosťou recyklácie.

Chladiace prostriedky bez obsahu HFC

Prírodný a bezfreónový chladiaci prostriedok R 600a je ekologický a v spojení s výkonnými kompresormi dosahuje vysokú energetickú účinnosť.

Vysokoučinná izolácia

Vysokoučinná izolácia znižuje spotrebu energie a zaisťuje stálu teplotu vo vnútornom priestore.



FKDv 4513 Premium

Zameniteľný pant dverí

Vymeniteľný doraz dverí umožňuje prispôbenie miestu inštalácie.

Variabilný rozsah teploty

Variabilný teplotný rozsah umožňuje individuálnu reguláciu teploty.

Vymeniteľné magnetické tesnenie

Dvere sú vybavené ľahko vymeniteľným magnetickým tesnením.

Funkcia zastavenia ventilátora

Pri otvorení dverí funkcia automatického zastavenia ventilátora minimalizuje únik chladného vzduchu.



Odolná rukoväť

Odolná rukoväť umožňuje rýchly prístup a zaručuje stabilitu aj pri častom otváraní dverí.

Stabilné nosné rošty so zarážkou proti vyťahnutiu

Stabilné nosné rošty sa dajú ľahko prestaviť a umožňujú vysokú variabilnosť vnútorného priestoru. Na optimálne využitie možno vnútorný priestor flexibilne upraviť podľa nádob rôznych veľkostí alebo fliaš. Vďaka zarážke na vysúvaní uprostred nosných roštov je váš tovar uložený bezpečne – náhodné vyťahnutie nie je možné. Okrem toho výstužný prút na nosnom rošte chráni tovar a označuje priestor na umiestnenie.

Dizajn a funkčnosť

Štýlová kombinácia dizajnu a funkčnosti: Dizajn HardLine s bočnými svetelnými hranami spĺňa najvyššie nároky na eleganciu.

Sklenené izolačné dvere

Izolačné sklenené dvere ponúkajú dokonalý pohľad dovnútra, starajú sa o optimálnu energetickú účinnosť a podporujú pôsobivú prezentáciu tovaru.

Kvalita v každom detaile

Displej chladničky spoločnosti Liebherr ponúka ideálne predpoklady na upútanie pozornosti a reklamnú prezentáciu tovaru. Od LED displeja cez pripojiteľné vnútorné LED osvetlenie až po variabilný vnútorný priestor – tieto zariadenia ponúkajú mnoho možností, ako vytvoriť perfektné prostredie na prezentáciu uložených produktov. Displej je možné individuálne nastaviť s rôznymi atraktívnymi reklamnými variantmi. Výškovo nastaviteľné rošty umožňujú flexibilné prispôsobenie rôznym veľkostiam fliaš a nádob. Dynamický systém chladenia prispieva k rýchlemu ochladeniu - to je vhodné pre často otvárané chladničky.



Atraktívny svetelný displej

Spoločnosť Liebherr ponúka atraktívne možnosti, ako upútať pozornosť na zariadenia, tovar a vašu značku. Displej je možné zákazníkom individuálne upraviť podľa potreby. V ponuke sú štyri individuálne varianty displejov:

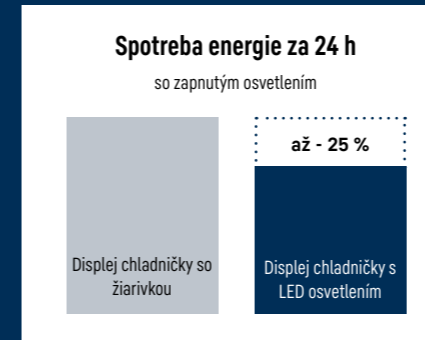
Transparentný displej LightGuide (FKDv 4523), inštalovaný na vnútornej strane dverí, je čiastočne osvetlený. To zaisťuje dobrý výhľad na tovar a súčasne púta značnú pozornosť na vašu značku.

Plne osvetlený displej LightGuide (FKDv 4513) pripevnený na vonkajšej strane dverí dáva vašu značku do popredia a priťahuje pozornosť. Osvetlenie nevyžaduje samostatný napájací zdroj.



Samolepka, umiestnená na vnútornej strane dverí (FKDv 4503) je na zvýraznenie osvetlená pomocou stropného svietidla.

Podsvietený LED displej (FKDv 4203/4211/4213) výrazne upozorní na vašu značku.



Najlepšia energetická účinnosť, nízke prevádzkové náklady

Všetky displeje chladničiek majú inovatívne LED osvetlenie. Prostredníctvom vysokej účinnosti LED osvetlenia sa znižuje celková spotreba energie o 13 až 25 % oproti porovnateľným modelom, ktoré sú osvetlené pomocou žiaroviek. Prevádzkové náklady sú tak podstatne nižšie a vyššia nákupná cena mrazničiek s LED osvetlením sa vráti v krátkom čase.



Zvláštne vybavenie ako variant zákazníka: Elektronické riadenie EMS

Štandardné riadenie EMS v prípade modelu FKDv 4523 (v prípade iných prezentačných chladiacích zariadení dostupné ako prvok špeciálnej výbavy) je komfortná technológia pre vyššiu energetickú účinnosť. Riadiaci systém napríklad rozpoznáva cykly otvárania dverí, na ktoré reaguje chladiaca technológia chladením podľa potreby. To v kombinácii s funkciou vypínania svetla vedie k výraznej úspore energie.



Optimalizovaný vonkajší vzhľad

Zvýšené presklené izolačné dvere umožňujú dobrý výhľad na zariadenie a optimálnu prezentáciu tovaru. Okrem toho je k dispozícii podstatne väčší objem. Špeciálne sklo zaisťuje dobrú izoláciu a podporuje nízku spotrebu energie (FKDv 4503/4513/4523).

Vnútorné LED osvetlenie

Samostatne pripojiteľné LED osvetlenie interiéru je energeticky efektívne a posúva výrobky do stredobodu pozornosti, čo zaručuje optimálnu prezentáciu tovaru. Naše varianty v prehľade:



Obojstranné pozdĺžne LED osvetlenie optimálne zvýrazňuje tovar svetelnými prvkami z dvoch strán. Osvetlenie vnútorného priestoru podčiarkuje exkluzivitu vášho tovaru (FKDv 4523).



Jednostranné pozdĺžne LED osvetlenie umožňuje dokonalú prezentáciu tovaru (FKDv 4211/4213/4503/4513).



Priestorovo úsporné integrované stropné LED osvetlenie presvetľuje vnútorný priestor zhora (FKDv 4203/4503).

Prehľad výhod



Elektronické ovládanie

Elektronické ovládanie, lícované zabudované do dverí, informuje na stupeň presne o vnútornej teplote. Zistíte na digitálnom ukazovateli teploty jednoducho a na stupeň presne nastavenú teplotu – a to bez výmeny batérie.

Dynamický chladiaci systém

Dynamický systém chladenia s ventilátorom ochladzuje tovar a zaisťuje takmer konštantnú teplotu vo vnútornom priestore.



LED svetelné stĺpy

Svetelné stĺpy LED umiestnené na boku sú stmievateľné a príjemne osvetľujú horný a dolný priestor interiéru.

Bezškárová vnútorná nádoba

Hladká, vnútorná nádoba bez škár s veľkým polomerom rohov sa zvlášť ľahko čistí. Interiér tak zostane bez pachov.

Zatvorená zadná stena

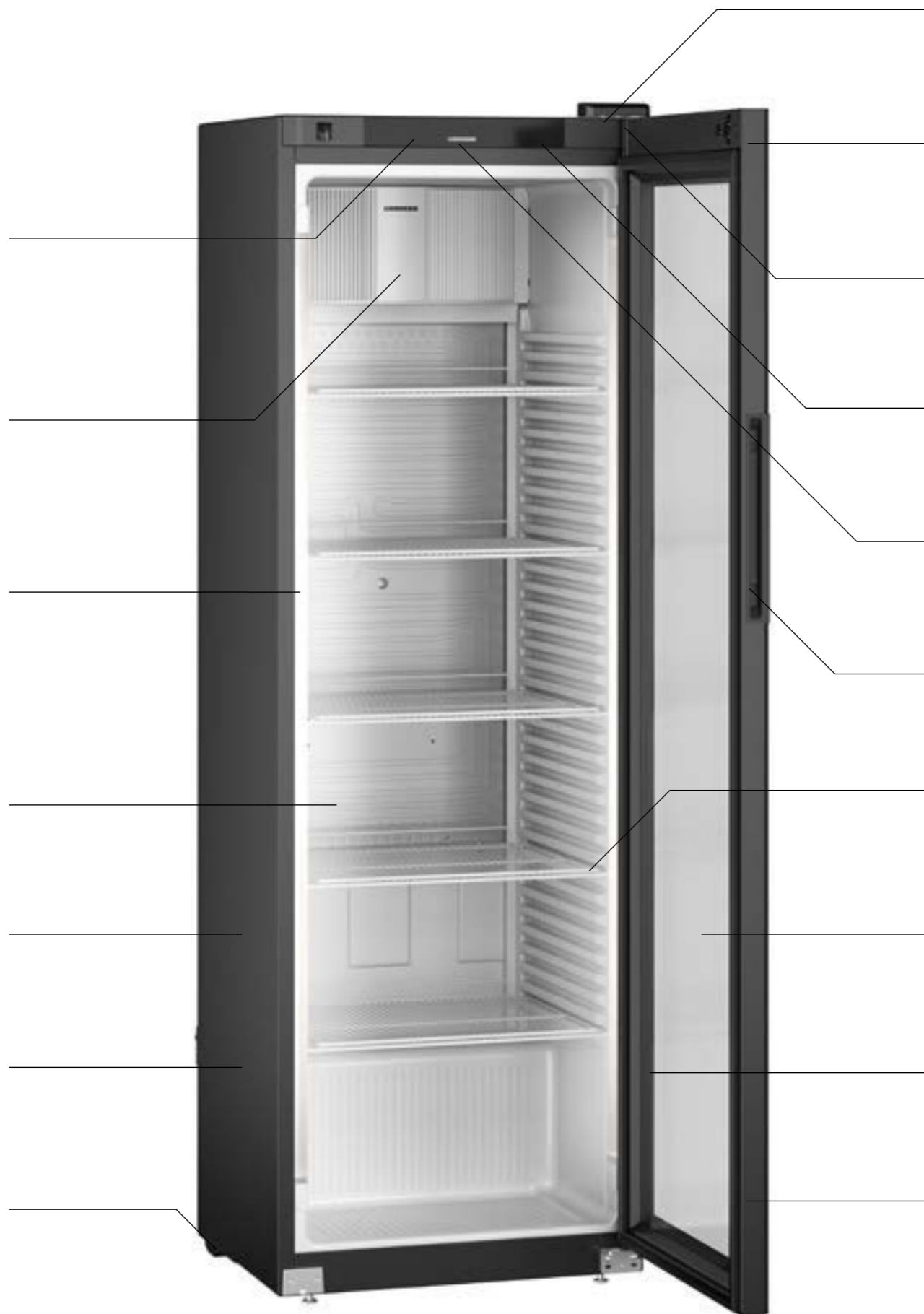
Vďaka voliteľnej uzavretej zadnej stene môžete spotrebič používať aj ako voľne stojaci – perfektné pre prezentáciu v 360°.

Individuálna úprava

Upravte si teleso individuálne podľa svojich želaní. Je robustné, odolné voči nárazom a ľahko sa čistí.

Nastavovacie nožičky a kolieska

Nastavovacie nožičky a kolieska je možné rýchlo namontovať kvôli preprave. Zároveň tak možno pohodlne vyčistiť aj podlahu pod spotrebičom.



MRFvg 4011 Perfection

Chladiaci prostriedok R 600a

Prírodný a efektívny: Chladiaci prostriedok R 600a má v spojení s vysoko účinnými kompresormi mimoriadny výkon a kvôli nízkemu potenciálu globálneho otepľovania aj bezpečnú budúcnosť.

Elektronický zámok

Dialkovým ovládaním možno odomkať alebo zamykať elektronický zámok. Funguje to aj pre viaceré spotrebiče súčasne.

Doraz dverí

Vďaka zameniteľnému pantu dverí môžete váš spotrebič jednoducho naplniť alebo vyprázdniť na každom mieste.

Rozšírený teplotný rozsah

Vďaka rozšírenému teplotnému rozsahu od -2 °C do +15 °C sa pre každý nápoj dá nastaviť optimálna teplota.

Režim Eco

Najlepšia energetická účinnosť. Režim Eco výrazne znižuje spotrebu prúdu a tým udržiava nízke náklady na energiu.

Zapustený úchyt

Zapusteným úchytom umiestneným na boku dverí sa dvere dajú otvárať a zatvárať veľmi komfortne. Nič nevyčnieva. V úzkom priestore skutočná výhoda.

Nosné rošty so zarážkou proti vytiahnutiu

Nosné rošty sú výškovo nastaviteľné a dajú sa extrémne zaťažovať. O extra bezpečnosť sa stará zarážka výsuvu, ktorá zabraňuje neúmyselnému vytiahnutiu.

Jednotabuľové bezpečnostné sklo

Dvere z tvrdeného jednotabuľového bezpečnostného skla sú veľmi odolné proti rozbitiu. Vďaka redukovaným hliníkovým profilom v ráme pôsobí prezentačná plocha ako veľmi veľká.

Zásuvné tesnenia dverí

Ušetríte čas aj peniaze. Vymeniteľné tesnenie dverí môžete sami rýchlo a jednoducho vymeniť. Úplne bez náradia či pomoci technika.

Dvere sa zatvárajú od uhla <90°

Dvere sa zatvárajú automaticky od uhla < 90° a zabraňujú úniku chladu. Aby sa spotrebič dal pohodlne naložiť a vypratať, dvere ostávajú otvorené od uhla 90°.

Nápoje možno lepšie predávať nielen preto, že sú chutné, ale aj preto, že dobre vyzerajú. Svojím kvalitným dizajnom a elegantným vnútorným osvetlením LED vzbudzuje nová chladnička na nápoje Liebherr chuť na občerstvenie. Pritom prekvapuje efektívnou a ekologickou chladiacou technikou a nízkymi nákladmi na energie. Dvere z tvrdeného bezpečnostného skla poskytujú vašim zákazníkom najlepší výhľad na tovar a okrem toho sú aj nerozbitné. Výškovo nastaviteľné nosné rošty umiestnia váš tovar presne tam, kde na ne majú vaši zákazníci najlepší výhľad.



Kvalita v každom detaile



Zabezpečenie na diaľku

Ovládajte elektronický zámok dverí pohodlne diaľkovým ovládaním. Napríklad na otvorenie spotrebiča a jeho opätovné zatvorenie od pokladne. Keďže to funguje pri viacerých zariadeniach súčasne, ušetríte tým veľa času. V prípade potreby viete ktorékoľvek dvere samozrejme otvoriť aj priamo na spotrebiči.




Viditeľná podpora predaja

Nápoje dnu, slogan von: Dva vertikálne svetelné stĺpy príjemne osvetľujú interiér spotrebiča. Vaši zákazníci tak získajú najlepší výhľad na tovar – a viac chuti na sortiment.



Smart zosieťovanie

Prepojené s maximálnou bezpečnosťou: Systém SmartMonitoring Liebherr dokumentuje priebežne teplotu vo vašom spotrebiči a pri prípadných odchýlkach vás upozorní. Digitálne riešenie monitorovania sa dá použiť voliteľne a dodatočne sa ním dajú vybaviť aj staršie spotrebiče.



Šetrí zdroje a peniaze

Režim Eco znižuje spotrebu elektriny a tiež aj náklady. Teplotu váš spotrebič zas zvyšuje v čase, keď sa nepoužíva, napríklad v noci. Môžete si pri tom vybrať medzi dvomi stupňami: V režime „Eco“ zostáva svetlo v chladničke zapnuté a v režime „EcoPlus“ sa vypne.



Komfort dotykom prsta

Zistíte stav spotrebiča bez toho, aby ste otvorili dvere – úplne jednoducho na používateľskom rozhraní integrovanom do dverí. Ovládanie ponuky je intuitívne a riadi sa tromi dotykovými tlačidlami. Prostredníctvom voliteľného rozhrania LAN/WLAN môžete chladničku prepojiť aj so svojim riešením SmartMonitoring.



Samozatváracie dvere

Dvere zariadenia uľahčujúce vašu prácu sa automaticky zatvárajú od uhla otvorenia 90°, aby chladiace alebo zmrazovacie zariadenie neostalo nedopatrením otvorené. Vnútrná teplota tak zostane stabilná a kvalita uloženého tovaru sa nezmení. Od uhla 90° zostanú dvere otvorené a spotrebič môžete pohodlne naložiť alebo vypratať.



MRFvg 4011
Perfection

Brutto/netto objem	400 / 286 l
Vonkajšie rozmery v mm (Š/H/V)	597 / 654 / 1884
Vnútorne rozmery v mm (Š/H/V)	475 / 423 / 1659
Trieda energetickej efektivity ¹	
Spotreba energie za 365 dní ²	433 kWh
Klimatická trieda (smernica o energii)	CC2
Teplotná trieda (smernica o energii)	K4
Teplota okolia ³	+10 °C až +40 °C
Chladiaci prostriedok	R 600a
Výkon hluk/zvuk	50 dB(A)
Napätie/frekvencia / Pripojná hodnota	220 - 240V~ / 50 Hz / 2,0 A
Vyžarovanie tepla	346 kJ/h
Chladiaci systém / Odmrazovanie	dynamický / automatický
Teplotný rozsah	-2 °C až +15 °C
Materiál telesa/farba	Oceľ / čierna
Materiál dverí/farba	Izolačné sklenené dvere s hliníkovým rámom / čierna
Materiál vnútornej nádoby	Plast strieborný
Typ riadenia	monochromatický displej, dotykové tlačidlá
Ukazovateľ teploty	vonkajšie digitálne
Alarm pri poruche	optický a akustický
Vnútorne osvetlenie	LED svetelný stĺp obojstranný s možnosťou samostatného zapnutia a stmavenia
Typ zosievateľnosti / Riešenie zosievovania	SmartModule / možnosť dodatočného vybavenia
Rozhranie	WLAN/LAN (voliteľné)
Prestaviteľné police / Materiál políc	5 / Rošty potiahnuté plastom
Nakladanie PET-fliaš 0,5l/nakladanie 0,5l PET	253 / 7
Nakladanie dóz 0,33l/nakladanie 0,33l dóza	506 / 7
Zaťažiteľnosť políc	45 kg
Rukoväť / Typ zámku	Priehlbina pre rukoväť / elektronické, s diaľkovým ovládaním
Samozatváracie dvere / Doraz dverí	áno / vpravo vymeniteľné
Hmotnosť brutto/netto	87 / 81 kg
k dispozícii aj ako	MRFvg 4011 rozličica 003 Half Reload
Príslušenstvo	
nosný rošt sivý / čierny / biely	7113221 / 7113235 / 7113308
podlahový rošt sivý / čierny / biely	7113243 / 7113239 / 7113312
Šmykľavka na fľašu výsuvné / pevné	9007659 / 9007045
Flexibilná cenovková lišta / Drevený rošt	7435208 / 7114000
Polička z dierovaného plechu v sivej farbe	9029023
SmartModule	6145269
digitálny vstup pre elektronický zámok	9086958
diaľkové ovládanie	6123395
Valčeky - doplnková výbava	9086926
Sada pre dodatočnú montáž nastaviteľných nôh	9086924
Ochranný strmeň / Valčeky pre ochranné strmene	7790512 / 7790761
Súprava Side-by-Side sivá / čierna / biela	9006973 / 9017744 / 9006786



MRFvg 3511
Perfection

Brutto/netto objem	347 / 250 l
Vonkajšie rozmery v mm (Š/H/V)	597 / 654 / 1684
Vnútorne rozmery v mm (Š/H/V)	475 / 423 / 1459
Trieda energetickej efektivity ¹	
Spotreba energie za 365 dní ²	390 kWh
Klimatická trieda (smernica o energii)	CC2
Teplotná trieda (smernica o energii)	K4
Teplota okolia ³	+10 °C až +40 °C
Chladiaci prostriedok	R 600a
Výkon hluk/zvuk	50 dB(A)
Napätie/frekvencia / Pripojná hodnota	220 - 240V~ / 50 Hz / 2,0 A
Vyžarovanie tepla	323 kJ/h
Chladiaci systém / Odmrazovanie	dynamický / automatický
Teplotný rozsah	-2 °C až +15 °C
Materiál telesa/farba	Oceľ / čierna
Materiál dverí/farba	Izolačné sklenené dvere s hliníkovým rámom / čierna
Materiál vnútornej nádoby	Plast strieborný
Typ riadenia	monochromatický displej, dotykové tlačidlá
Ukazovateľ teploty	vonkajšie digitálne
Alarm pri poruche	optický a akustický
Vnútorne osvetlenie	LED svetelný stĺp obojstranný s možnosťou samostatného zapnutia a stmavenia
Typ zosievateľnosti / Riešenie zosievovania	SmartModule / možnosť dodatočného vybavenia
Rozhranie	WLAN/LAN (voliteľné)
Prestaviteľné police / Materiál políc	4 / Rošty potiahnuté plastom
Nakladanie PET-fliaš 0,5l/nakladanie 0,5l PET	207 / 7
Nakladanie dóz 0,33l/nakladanie 0,33l dóza	414 / 7
Zaťažiteľnosť políc	45 kg
Rukoväť / Typ zámku	Priehlbina pre rukoväť / elektronické, s diaľkovým ovládaním
Samozatváracie dvere / Doraz dverí	áno / vpravo vymeniteľné
Hmotnosť brutto/netto	79 / 74 kg
k dispozícii aj ako	MRFvg 3511 rozličica 003 Half Reload
Príslušenstvo	
nosný rošt sivý / čierny / biely	7113221 / 7113235 / 7113308
podlahový rošt sivý / čierny / biely	7113243 / 7113239 / 7113312
Šmykľavka na fľašu výsuvné / pevné	9007659 / 9007045
Flexibilná cenovková lišta / Drevený rošt	7435208 / 7114000
Polička z dierovaného plechu v sivej farbe	9029023
SmartModule	6145269
digitálny vstup pre elektronický zámok	9086958
diaľkové ovládanie	6123395
Valčeky - doplnková výbava	9086926
Sada pre dodatočnú montáž nastaviteľných nôh	9086924
Ochranný strmeň / Valčeky pre ochranné strmene	7790505 / 7790761
Súprava Side-by-Side sivá / čierna / biela	9017742 / 9017743 / 9017739



MRFvg 4001
Perfection

Brutto/netto objem	377 / 286 l
Vonkajšie rozmery v mm (Š/H/V)	597 / 654 / 1884
Vnútorne rozmery v mm (Š/H/V)	475 / 423 / 1659
Trieda energetickej efektivity ¹	
Spotreba energie za 365 dní ²	374 kWh
Klimatická trieda (smernica o energii)	CC3
Teplotná trieda (smernica o energii)	K4
Teplota okolia ³	+10 °C až +40 °C
Chladiaci prostriedok	R 600a
Výkon hluk/zvuk	50 dB(A)
Napätie/frekvencia / Pripojná hodnota	220 - 240V~ / 50 Hz / 2,0 A
Vyžarovanie tepla	346 kJ/h
Chladiaci systém / Odmrazovanie	dynamický / automatický
Teplotný rozsah	-2 °C až +15 °C
Materiál telesa/farba	Oceľ / čierna
Materiál dverí/farba	Oceľ / čierna
Materiál vnútornej nádoby	Plast strieborný
Typ riadenia	monochromatický displej, dotykové tlačidlá
Ukazovateľ teploty	vonkajšie digitálne
Alarm pri poruche	optický a akustický
Vnútorne osvetlenie	stropné LED osvetlenie s možnosťou samostatného zapnutia a stmavenia
Typ zosievateľnosti / Riešenie zosievovania	SmartModule / možnosť dodatočného vybavenia
Rozhranie	WLAN/LAN (voliteľné)
Prestaviteľné police / Materiál políc	5 / Rošty potiahnuté plastom
Nakladanie PET-fliaš 0,5l/nakladanie 0,5l PET	253 / 7
Nakladanie dóz 0,33l/nakladanie 0,33l dóza	414 / 7
Zaťažiteľnosť políc	45 kg
Rukoväť / Typ zámku	Priehlbina pre rukoväť / elektronické, s diaľkovým ovládaním
Samozatváracie dvere / Doraz dverí	áno / vpravo vymeniteľné
Hmotnosť brutto/netto	69 / 64 kg
Príslušenstvo	
nosný rošt sivý / čierny / biely	7113221 / 7113235 / 7113308
podlahový rošt sivý / čierny / biely	7113243 / 7113239 / 7113312
Šmykľavka na fľašu výsuvné / pevné	9007659 / 9007045
Flexibilná cenovková lišta / Drevený rošt	7435208 / 7114000
Polička z dierovaného plechu v sivej farbe	9029023
SmartModule	6145269
digitálny vstup pre elektronický zámok	9086958
diaľkové ovládanie	6123395
Valčeky - doplnková výbava	9086926
Sada pre dodatočnú montáž nastaviteľných nôh	9086924
Ochranný strmeň / Valčeky pre ochranné strmene	7790512 / 7790761
Súprava Side-by-Side sivá / čierna / biela	9006973 / 9017744 / 9006786



MRFvg 3501
Perfection

Brutto/netto objem	327 / 250 l
Vonkajšie rozmery v mm (Š/H/V)	597 / 654 / 1684
Vnútorne rozmery v mm (Š/H/V)	475 / 423 / 1459
Trieda energetickej efektivity ¹	
Spotreba energie za 365 dní ²	352 kWh
Klimatická trieda (smernica o energii)	CC3
Teplotná trieda (smernica o energii)	K4
Teplota okolia ³	+10 °C až +40 °C
Chladiaci prostriedok	R 600a
Výkon hluk/zvuk	50 dB(A)
Napätie/frekvencia / Pripojná hodnota	220 - 240V~ / 50 Hz / 2,0 A
Vyžarovanie tepla	323 kJ/h
Chladiaci systém / Odmrazovanie	dynamický / automatický
Teplotný rozsah	-2 °C až +15 °C
Materiál telesa/farba	Oceľ / čierna
Materiál dverí/farba	Oceľ / čierna
Materiál vnútornej nádoby	Plast strieborný
Typ riadenia	monochromatický displej, dotykové tlačidlá
Ukazovateľ teploty	vonkajšie digitálne
Alarm pri poruche	optický a akustický
Vnútorne osvetlenie	stropné LED osvetlenie s možnosťou samostatného zapnutia a stmavenia
Typ zosievateľnosti / Riešenie zosievovania	SmartModule / možnosť dodatočného vybavenia
Rozhranie	WLAN/LAN (voliteľné)
Prestaviteľné police / Materiál políc	4 / Rošty potiahnuté plastom
Nakladanie PET-fliaš 0,5l/nakladanie 0,5l PET	207 / 7
Nakladanie dóz 0,33l/nakladanie 0,33l dóza	414 / 7
Zaťažiteľnosť políc	45 kg
Rukoväť / Typ zámku	Priehlbina pre rukoväť / elektronické, s diaľkovým ovládaním
Samozatváracie dvere / Doraz dverí	áno / vpravo vymeniteľné
Hmotnosť brutto/netto	63 / 58 kg
Príslušenstvo	
nosný rošt sivý / čierny / biely	7113221 / 7113235 / 7113308
podlahový rošt sivý / čierny / biely	7113243 / 7113239 / 7113312
Šmykľavka na fľašu výsuvné / pevné	9007659 / 9007045
Flexibilná cenovková lišta / Drevený rošt	7435208 / 7114000
Polička z dierovaného plechu v sivej farbe	9029023
SmartModule	6145269
digitálny vstup pre elektronický zámok	9086958
diaľkové ovládanie	6123395
Valčeky - doplnková výbava	9086926
Sada pre dodatočnú montáž nastaviteľných nôh	9086924
Ochranný strmeň / Valčeky pre ochranné strmene	7790505 / 7790761
Súprava Side-by-Side sivá / čierna / biela	9017742 / 9017743 / 9017739

¹ V súlade s nariadením EÚ 2019/2018.
² Merané podľa normy EN 16902:2016.
³ Udáva teplotu prostredia, pri ktorej sa môže prístroj bezpečne prevádzkovať.

Kvalita v každom detaile



Naše vysoké požiadavky na kvalitu platia aj pri najmenších detailoch. Už počas výroby našich nových chladiacich zariadení so značkou produktu máme všetky komponenty celkom pod drobnohľadom. Pri každodennom používaní zariadení vám to príde vhod. Zlepšené osvetlenie, stabilné rošty, ale aj zväčšená sklená plocha vo dverách poskytujú okrem optimalizovaného systému chladenia aj energeticky efektívne chladenie, dlhú životnosť, ergonomické ovládanie a kvalitnú prezentáciu vašich produktov.



Prezentácia tovaru

Výrazné predvedenie: Teraz máte lepší prehľad o chladených nápojoch, pretože vďaka väčšej sklenej ploche na dizajne dverí je tovar zákazníkom prezentovaný nápadito. V kombinácii s energeticky úspornou technológiou LED osvetlenia je vnútorný priestor optimálne nasvietený a je tak perfektným scénou pre fľaše a nádoby. Zákazník tak rýchlo dostane chuť po nich siahnuť.



Dynamický chladiaci systém

Efektívnosť: Dynamický systém chladenia s ventilátorom ochladzuje práve vložený tovar a zaisťuje takmer konštantnú teplotu vo vnútornom priestore. Po otvorení dverí minimalizuje funkcia automatického zastavenia ventilátora únik chladného vzduchu a pomáha tým pri úsporách energie.



Osvetlenie

Osobitosť: Prostredníctvom nového systému osvetlenia s energeticky úsporným stropným LED svetlom alebo vertikálnym svetelným LED stĺpom (voliteľne aj dva svetelné stĺpy vľavo a vpravo) sa vnútorný priestor maximálne osvetlí tak, že tovar možno odprezentovať v tom najlepšom svetle.



Ergonómia Pekne praktická

Pomocou ergonomického zapusteného úchyty sa dvere dajú úplne ľahko otvárať. Výškovo nastaviteľnými odkladacími plochami ich jednoducho prispôbíte vnútornému priestoru – podľa veľkosti fliaš alebo obalov. Zákazník dostane chuť rýchlo po nich siahnuť, čo podporuje predaj. Kvôli ergonomickej manipulácii majú dvere okrem toho samozatvárací mechanizmus, ktorý podporuje energeticky účinnú prevádzku.



Vylepšené nosné rošty

Nehrdzavajúce rošty z ocele s povrchovou úpravou vám garantujú bezpečné uskladnenie, stálu cirkuláciu vzduchu a vďaka nej aj stálu teplotu. Zarážka proti vytiahnutiu zabraňuje ich náhodnému vysunutiu.



Samozatváracie dvere/ zapustený úchyt/ bezpečnostné sklo

Aby sa vám jednoducho dokladal i vykladal tovar a čistil spotrebič, ostanú dvere otvorené v prípade, ak je uhol otvorenia cca 90°. Ak je tento uhol menší, pre istotu sa zatvoria samy. Stabilitu a bezpečnosť zaisťuje tvrdené a nerozbitné jednovrstvové bezpečnostné sklo.



MRFvc 5511

Performance

Brutto/netto objem	569 / 432 l
Vonkajšie rozmery v mm (Š/H/V)	747 / 769 / 1684
Vnútorne rozmery v mm (Š/H/V)	625 / 539 / 1459
Trieda energetickej efektivity ¹	
Spotreba energie za 365 dní ²	536 kWh
Klimatická trieda (smernica o energii)	CC2
Teplotná trieda (smernica o energii)	K4
Teplota okolia ³	+10 °C až +40 °C
Chladiaci prostriedok	R 600a
Výkon hluk/zvuk	50 dB(A)
Napätie/frekvencia	220 - 240V~ / 50 Hz
Prípojňá hodnota	2,0 A
Chladiaci systém	dynamický
Odmrazovanie	automatický
Teplotný rozsah	+2 °C až +9 °C
Materiál telesa/farba	Oceľ/biela
Materiál dverí/farba	Izolačné sklenené dvere s plastovým rámom / biele
Materiál vnútornej nádoby	Plast biely
Typ riadenia	otočný regulátor
Ukazovateľ teploty	vnútorný analógový
Vnútorne osvetlenie	stropné LED osvetlenie s možnosťou samostatného zapnutia
Prestaviteľné police	4
Materiál polic	Rošty potiahnuté plastom
Nakladanie PET-fliaš 0,5l/nakladanie 0,5l PET	354 / 9
Nakladanie dóz 0,33l/nakladanie 0,33l dóza	708 / 9
Zaťažiteľnosť polic	60 kg
Rukoväť	Priehlbina pre rukoväť
Typ zámku	mechanické
Samozatváracie dvere	áno
Doraz dverí	vpravo vymeniteľné
Hmotnosť brutto/netto	97 / 91 kg
Príslušenstvo	
nosný rošt sivý / čierny / biely	7113278 / 7113236 / 7113310
podlahový rošt sivý / čierny / biely	7113280 / 7113240 / 7113314
Šmykľavka na fľašu výsuvné / pevné	
Flexibilná cenovková lišta	7435210
Drevený rošt	
Polička z dierovaného plechu v sivej farbe	
Valčeky - doplnková výbava	9086926
Sada pre dodatočnú montáž nastaviteľných nôh	9086924
Ochranný strmeň	7790513
Valčeky pre ochranné strmene	7790761
Špeciálny zámok	na požiadanie
súprava Side-by-Side biela	9017739



MRFvc 4011

Performance

Brutto/netto objem	400 / 286 l
Vonkajšie rozmery v mm (Š/H/V)	597 / 654 / 1884
Vnútorne rozmery v mm (Š/H/V)	475 / 423 / 1659
Trieda energetickej efektivity ¹	
Spotreba energie za 365 dní ²	566 kWh
Klimatická trieda (smernica o energii)	CC2
Teplotná trieda (smernica o energii)	K4
Teplota okolia ³	+10 °C až +40 °C
Chladiaci prostriedok	R 600a
Výkon hluk/zvuk	50 dB(A)
Napätie/frekvencia	220 - 240V~ / 50 Hz
Prípojňá hodnota	2,0 A
Chladiaci systém	dynamický
Odmrazovanie	automatický
Teplotný rozsah	+2 °C až +9 °C
Materiál telesa/farba	Oceľ/biela
Materiál dverí/farba	Izolačné sklenené dvere s plastovým rámom / biele
Materiál vnútornej nádoby	Plast biely
Typ riadenia	otočný regulátor
Ukazovateľ teploty	vnútorný analógový
Vnútorne osvetlenie	stropné LED osvetlenie s možnosťou samostatného zapnutia
Prestaviteľné police	5
Materiál polic	Rošty potiahnuté plastom
Nakladanie PET-fliaš 0,5l/nakladanie 0,5l PET	253 / 7
Nakladanie dóz 0,33l/nakladanie 0,33l dóza	506 / 7
Zaťažiteľnosť polic	45 kg
Rukoväť	Priehlbina pre rukoväť
Typ zámku	mechanické
Samozatváracie dvere	áno
Doraz dverí	vpravo vymeniteľné
Hmotnosť brutto/netto	82 / 77 kg
Príslušenstvo	
nosný rošt sivý / čierny / biely	7113221 / 7113235 / 7113308
podlahový rošt sivý / čierny / biely	7113243 / 7113239 / 7113312
Šmykľavka na fľašu výsuvné / pevné	9007659 / 9007045
Flexibilná cenovková lišta	7435208
Drevený rošt	7114000
Polička z dierovaného plechu v sivej farbe	9029023
Valčeky - doplnková výbava	
Sada pre dodatočnú montáž nastaviteľných nôh	
Ochranný strmeň	7790512
Valčeky pre ochranné strmene	7790761
Špeciálny zámok	na požiadanie
súprava Side-by-Side biela	9006786



MRFvc 3511

Performance

Brutto/netto objem	347 / 250 l
Vonkajšie rozmery v mm (Š/H/V)	597 / 654 / 1684
Vnútorne rozmery v mm (Š/H/V)	475 / 423 / 1459
Trieda energetickej efektivity ¹	
Spotreba energie za 365 dní ²	538 kWh
Klimatická trieda (smernica o energii)	CC2
Teplotná trieda (smernica o energii)	K4
Teplota okolia ³	+10 °C až +40 °C
Chladiaci prostriedok	R 600a
Výkon hluk/zvuk	50 dB(A)
Napätie/frekvencia	220 - 240V~ / 50 Hz
Prípojňá hodnota	2,0 A
Chladiaci systém	dynamický
Odmrazovanie	automatický
Teplotný rozsah	+2 °C až +9 °C
Materiál telesa/farba	Oceľ/biela
Materiál dverí/farba	Izolačné sklenené dvere s plastovým rámom / biele
Materiál vnútornej nádoby	Plast biely
Typ riadenia	otočný regulátor
Ukazovateľ teploty	vnútorný analógový
Vnútorne osvetlenie	stropné LED osvetlenie s možnosťou samostatného zapnutia
Prestaviteľné police	4
Materiál polic	Rošty potiahnuté plastom
Nakladanie PET-fliaš 0,5l/nakladanie 0,5l PET	207 / 7
Nakladanie dóz 0,33l/nakladanie 0,33l dóza	414 / 7
Zaťažiteľnosť polic	45 kg
Rukoväť	Priehlbina pre rukoväť
Typ zámku	mechanické
Samozatváracie dvere	áno
Doraz dverí	vpravo vymeniteľné
Hmotnosť brutto/netto	75 / 70 kg
Príslušenstvo	
nosný rošt sivý / čierny / biely	7113221 / 7113235 / 7113308
podlahový rošt sivý / čierny / biely	7113243 / 7113239 / 7113312
Šmykľavka na fľašu výsuvné / pevné	9007659 / 9007045
Flexibilná cenovková lišta	7435208
Drevený rošt	7114000
Polička z dierovaného plechu v sivej farbe	9029023
Valčeky - doplnková výbava	9086926
Sada pre dodatočnú montáž nastaviteľných nôh	9086924
Ochranný strmeň	7790505
Valčeky pre ochranné strmene	7790761
Špeciálny zámok	na požiadanie
súprava Side-by-Side sivá / biela	- / 9017739



MRFvc 3511 Variant 876

Performance

Brutto/netto objem	347 / 250 l
Vonkajšie rozmery v mm (Š/H/V)	597 / 654 / 1684
Vnútorne rozmery v mm (Š/H/V)	475 / 423 / 1459
Trieda energetickej efektivity ¹	
Spotreba energie za 365 dní ²	538 kWh
Klimatická trieda (smernica o energii)	CC2
Teplotná trieda (smernica o energii)	K4
Teplota okolia ³	+10 °C až +40 °C
Chladiaci prostriedok	R 600a
Výkon hluk/zvuk	50 dB(A)
Napätie/frekvencia	220 - 240V~ / 50 Hz
Prípojňá hodnota	2,0 A
Chladiaci systém	dynamický
Odmrazovanie	automatický
Teplotný rozsah	+2 °C až +9 °C
Materiál telesa/farba	Oceľ/strieborná
Materiál dverí/farba	Izolačné sklenené dvere s plastovým rámom / strieborná
Materiál vnútornej nádoby	Plast biely
Typ riadenia	otočný regulátor
Ukazovateľ teploty	vnútorný analógový
Vnútorne osvetlenie	stropné LED osvetlenie s možnosťou samostatného zapnutia
Prestaviteľné police	4
Materiál polic	Rošty potiahnuté plastom
Nakladanie PET-fliaš 0,5l/nakladanie 0,5l PET	207 / 7
Nakladanie dóz 0,33l/nakladanie 0,33l dóza	414 / 7
Zaťažiteľnosť polic	45 kg
Rukoväť	Priehlbina pre rukoväť
Typ zámku	mechanické
Samozatváracie dvere	áno
Doraz dverí	vpravo vymeniteľné
Hmotnosť brutto/netto	76 / 71 kg
Príslušenstvo	
nosný rošt sivý / čierny / biely	7113221 / 7113235 / 7113308
podlahový rošt sivý / čierny / biely	7113243 / 7113239 / 7113312
Šmykľavka na fľašu výsuvné / pevné	9007659 / 9007045
Flexibilná cenovková lišta	7435208
Drevený rošt	7114000
Polička z dierovaného plechu v sivej farbe	9029023
Valčeky - doplnková výbava	9086926
Sada pre dodatočnú montáž nastaviteľných nôh	9086924
Ochranný strmeň	7790505
Valčeky pre ochranné strmene	7790761
Špeciálny zámok	na požiadanie
súprava Side-by-Side sivá / biela	9017742 / -



Kvalita v každom detaile

Po večierku je to podobne ako pred večierkom – k tomu samozrejme patrí upratovanie a čistenie. Naše eventové zariadenie vám pomôže čas potrebný na čistenie skrátiť. Vnútroň priestor je koncipovaný tak, aby sa dal rýchlo vyčistiť hadicou. Okrem toho možno zariadenie ľahko prepravovať a znovu priniesť do skladu. Vďaka tomu vám ostane viac času – aby ste sa rýchlo mohli zaoberať plánovaním ďalšieho večierka. No keď už vám toto nezdvihne náladu!

Samozatváracie dvere/zapustený úchyt

Efektívne a bezpečné: Ak je uhol otvárania dverí menší ako 90°, dvere sa zatvárajú vďaka samozatváraciemu mechanizmu, čím prispievajú k energetickejšej prevádzke. Ak je uhol otvárania väčší ako 90°, ostávajú otvorené. Tak môžete napríklad pohodlne doplniť tovar. Okrem toho majú dvere na boku zapustený úchyt, aby sa dali ľahko otvárať. Náhodné zachytenie o úchyt nie je možné.



Jednoduché a rýchle čistenie

To zdvihne náladu aj po večierku! Chceli by ste zariadenie po večierku vyčistiť a odložiť až do ďalšej oslavy? Vodotesný vnútorný priestor s ventilátorom chráneným proti striekajúcej vode môžete pohodlne a rýchlo vyčistiť hadicou a všetky strany kvalitne zbaviť špiny. Potom ešte vysušíť suchou handrou a zariadenie môže ísť do skladu.



Ochranný držiak a kolesá

Pri prekladaní ochráni zariadenie pred poškodením robustný držiak na bočných hranách, ktorý tak napomáha dlhodobému uchovaniu stability korpusu zariadenia. No a na rýchlu prepravu z bodu A do bodu B môžete niekoľkými úkonmi priamo na ochranný strmeň na zadnej strane umiestniť dva stabilné valčeky (dostupné ako príslušenstvo). Zariadenie sa tak dá ľahko prepraviť na miesto inštalácie ako na rudlíku.



Dynamický chladiaci systém

Efektívnosť: Dynamický systém chladenia s ventilátorom ochladzuje práve vložený tovar a zaisťuje rovnomerné rozdelenie tepla vo vnútornom priestore.



MRFec 4001

Performance

Brutto/netto objem	377 / 286 l
Vonkajšie rozmery v mm (Š/H/V)	597 / 650 / 1884
Vnútorne rozmery v mm (Š/H/V)	475 / 423 / 1659
Trieda energetickej efektivity ¹	
Spotreba energie za 365 dní ²	390 kWh
Klimatická trieda (smernica o energii)	CC3
Teplotná trieda (smernica o energii)	K4
Teplota okolia ³	+10 °C až +40 °C
Chladiaci prostriedok	R 600a
Výkon hluk/zvuk	50 dB(A)
Napätie/frekvencia	220 - 240V~ / 50 Hz
Prípojná hodnota	2,0 A
Chladiaci systém	dynamický
Odmrazovanie	automatický
Teplotný rozsah	+2 °C až +9 °C
Materiál telesa/farba	Oceľ/biela
Materiál dverí/farba	Oceľ/biela
Materiál vnútornej nádoby	Plast biely
Interiér odolný voči špliechajúcej vode	áno
Typ riadenia	otočný regulator
Prestaviteľné police	5
Materiál polic	Rošty potiahnuté plastom
Nakladanie PET-fliaš 0,5l/nakladanie 0,5l PET	253 / 7
Nakladanie dóz 0,33l/nakladanie 0,33l dóza	506 / 7
Zaťažiteľnosť polic	45 kg
Rukoväť	Priehlbina pre rukoväť
Samozatváracie dvere	áno
Doraz dverí	vpravo vymeniteľné
Hmotnosť brutto/netto	66 / 61 kg
Ochranná lišta	možnosť dodatočného vybavenia
Príslušenstvo	
nosný rošt sivý / čierny / biely	7113221 / 7113235 / 7113308
podlahový rošt sivý / čierny / biely	7113243 / 7113239 / 7113312
Vyťahovací žliabok na fľaše	9007659
Pevný žliabok na fľaše	9007045
Flexibilná cenovková lišta	7435208
Drevený rošt	7114000
Polička z dierovaného plechu v sivej farbe	9029023
Valčeky - doplnková výbava	9086926
Sada pre dodatočnú montáž nastaviteľných nôh	9086924
Ochranný strmeň	7790512
Valčeky pre ochranné strmene	7790761
súprava Side-by-Side biela	9006786



MRFec 4001 Variant I47

Performance

Brutto/netto objem	377 / 286 l
Vonkajšie rozmery v mm (Š/H/V)	608 / 710 / 1908
Vnútorne rozmery v mm (Š/H/V)	475 / 423 / 1659
Trieda energetickej efektivity ¹	
Spotreba energie za 365 dní ²	390 kWh
Klimatická trieda (smernica o energii)	CC3
Teplotná trieda (smernica o energii)	K4
Teplota okolia ³	+10 °C až +40 °C
Chladiaci prostriedok	R 600a
Výkon hluk/zvuk	50 dB(A)
Napätie/frekvencia	220 - 240V~ / 50 Hz
Prípojná hodnota	2,0 A
Chladiaci systém	dynamický
Odmrazovanie	automatický
Teplotný rozsah	+2 °C až +9 °C
Materiál telesa/farba	Oceľ/biela
Materiál dverí/farba	Oceľ/biela
Materiál vnútornej nádoby	Plast biely
Interiér odolný voči špliechajúcej vode	áno
Typ riadenia	otočný regulator
Prestaviteľné police	5
Materiál polic	Rošty potiahnuté plastom
Nakladanie PET-fliaš 0,5l/nakladanie 0,5l PET	253 / 7
Nakladanie dóz 0,33l/nakladanie 0,33l dóza	506 / 7
Zaťažiteľnosť polic	45 kg
Rukoväť	Priehlbina pre rukoväť
Samozatváracie dvere	áno
Doraz dverí	vpravo vymeniteľné
Hmotnosť brutto/netto	77 / 69,5 kg
Ochranná lišta	predmontované
Príslušenstvo	
nosný rošt sivý / čierny / biely	7113221 / 7113235 / 7113308
podlahový rošt sivý / čierny / biely	7113243 / 7113239 / 7113312
Vyťahovací žliabok na fľaše	9007659
Pevný žliabok na fľaše	9007045
Flexibilná cenovková lišta	7435208
Drevený rošt	7114000
Polička z dierovaného plechu v sivej farbe	9029023
Valčeky - doplnková výbava	9086926
Sada pre dodatočnú montáž nastaviteľných nôh	9086924
Ochranný strmeň	7790512
Valčeky pre ochranné strmene	7790761
súprava Side-by-Side biela	9006786



MRFec 3501

Performance

Brutto/netto objem	327 / 250 l
Vonkajšie rozmery v mm (Š/H/V)	597 / 654 / 1684
Vnútorne rozmery v mm (Š/H/V)	475 / 423 / 1459
Trieda energetickej efektivity ¹	
Spotreba energie za 365 dní ²	367 kWh
Klimatická trieda (smernica o energii)	CC3
Teplotná trieda (smernica o energii)	K4
Teplota okolia ³	+10 °C až +40 °C
Chladiaci prostriedok	R 600a
Výkon hluk/zvuk	50 dB(A)
Napätie/frekvencia	220 - 240V~ / 50 Hz
Prípojná hodnota	2,0 A
Chladiaci systém	dynamický
Odmrazovanie	automatický
Teplotný rozsah	+2 °C až +9 °C
Materiál telesa/farba	Oceľ/biela
Materiál dverí/farba	Oceľ/biela
Materiál vnútornej nádoby	Plast biely
Interiér odolný voči špliechajúcej vode	áno
Typ riadenia	otočný regulator
Prestaviteľné police	4
Materiál polic	Rošty potiahnuté plastom
Nakladanie PET-fliaš 0,5l/nakladanie 0,5l PET	207 / 7
Nakladanie dóz 0,33l/nakladanie 0,33l dóza	414 / 7
Zaťažiteľnosť polic	45 kg
Rukoväť	Priehlbina pre rukoväť
Samozatváracie dvere	áno
Doraz dverí	vpravo vymeniteľné
Hmotnosť brutto/netto	62 / 57 kg
Ochranná lišta	možnosť dodatočného vybavenia
Príslušenstvo	
nosný rošt sivý / čierny / biely	7113221 / 7113235 / 7113308
podlahový rošt sivý / čierny / biely	7113243 / 7113239 / 7113312
Vyťahovací žliabok na fľaše	9007659
Pevný žliabok na fľaše	9007045
Flexibilná cenovková lišta	7435208
Drevený rošt	7114000
Polička z dierovaného plechu v sivej farbe	9029023
Valčeky - doplnková výbava	9086926
Sada pre dodatočnú montáž nastaviteľných nôh	9086924
Ochranný strmeň	7790505
Valčeky pre ochranné strmene	7790761
súprava Side-by-Side biela	9017739



MRFec 3501 Variant I47

Performance

Brutto/netto objem	327 / 250 l
Vonkajšie rozmery v mm (Š/H/V)	608 / 710 / 1708
Vnútorne rozmery v mm (Š/H/V)	475 / 423 / 1459
Trieda energetickej efektivity ¹	
Spotreba energie za 365 dní ²	367 kWh
Klimatická trieda (smernica o energii)	CC3
Teplotná trieda (smernica o energii)	K4
Teplota okolia ³	+10 °C až +40 °C
Chladiaci prostriedok	R 600a
Výkon hluk/zvuk	50 dB(A)
Napätie/frekvencia	220 - 240V~ / 50 Hz
Prípojná hodnota	2,0 A
Chladiaci systém	dynamický
Odmrazovanie	automatický
Teplotný rozsah	+2 °C až +9 °C
Materiál telesa/farba	Oceľ/biela
Materiál dverí/farba	Oceľ/biela
Materiál vnútornej nádoby	Plast biely
Interiér odolný voči špliechajúcej vode	áno
Typ riadenia	otočný regulator
Prestaviteľné police	4
Materiál polic	Rošty potiahnuté plastom
Nakladanie PET-fliaš 0,5l/nakladanie 0,5l PET	207 / 7
Nakladanie dóz 0,33l/nakladanie 0,33l dóza	414 / 7
Zaťažiteľnosť polic	45 kg
Rukoväť	Priehlbina pre rukoväť
Samozatváracie dvere	áno
Doraz dverí	vpravo vymeniteľné
Hmotnosť brutto/netto	71 / 64 kg
Ochranná lišta	predmontované
Príslušenstvo	
nosný rošt sivý / čierny / biely	7113221 / 7113235 / 7113308
podlahový rošt sivý / čierny / biely	7113243 / 7113239 / 7113312
Vyťahovací žliabok na fľaše	9007659
Pevný žliabok na fľaše	9007045
Flexibilná cenovková lišta	7435208
Drevený rošt	7114000
Polička z dierovaného plechu v sivej farbe	9029023
Valčeky - doplnková výbava	9086926
Sada pre dodatočnú montáž nastaviteľných nôh	9086924
Ochranný strmeň	7790505
Valčeky pre ochranné strmene	7790761
súprava Side-by-Side biela	9017739

Kvalita v každom detaile

Tak je Váš tovar vždy v strede pozornosti: Pultové chladiace zariadenie Liebherr udrú do očí, podporujú predaj a zároveň majú efektívne chladenie. Vďaka dynamickému systému chladenia sú nápoje rýchlo vychladené na optimálnu teplotu podávania a v celom vnútornom priestore sa udržiava konštantná teplota. Výškovo nastavitelné nosné rošty umožňujú individuálne prispôsobenie pre rozmanité veľkosti fliaš a nádob. Presklené dvere s veľkou izolačnou schopnosťou ponúkajú dobrý výhľad na výrobky, čo nabáda ku kúpe.



Presklené dvere s rámom z ušľachtilej ocele

Zariadenie FKv 503 z ušľachtilej ocele je vybavené presklenými dverami s rámom z ušľachtilej ocele – kombinácie materiálov s mimoriadne vysokým účinkom.



Vertikálne LED osvetlenie vnútorného priestoru

Ideálne pre atraktívnu prezentáciu produktu: LED osvetlenie je integrované vnútri BCv 1103 a zabezpečuje dobré osvetlenie. Takže tovar je vždy v centre pozornosti.



MilkCooler FKv 503 Var. H48

Dobre vychladené mlieko pre váš kávovar v gastronómii, kancelárii alebo v jedálni: Aby ste si mohli vychutnať kávu v úplnom pokoji, MilkCooler má vždy pripravené perfektne vychladené čerstvé mlieko. Aby ste nemuseli ísť zakaždým do chladničky. Vložte mlieko v kartónovom obale alebo vo fľaši do zariadenia MilkCooler spoločnosti Liebherr a spojte svoj kávovar pomocou hadice na nasávanie mlieka priamo so zariadením. Na pohodlné vedenie hadice má MilkCooler k tomu dva špeciálne otvory v bočnej stene. Vďaka nastaviteľnému teplotnému rozsahu +2 °C až +12 °C ostáva mlieko stále perfektne čerstvé a chutné. Stlačením tlačidla si vychutnáte svoju kávu, kedykoľvek sa vám zachce.



FKv 503
Premium

44 / 42 l
425 / 450 / 612
338 / 270 / 516



284 kWh
CC2
K4

+10 °C až +35 °C
R 600a
39 dB(A)

220 - 240V~ / 50 Hz
1,0 A

dynamický
automatický
+2 °C až +12 °C

Ušľachtilá oceľ / ušľachtilá oceľ
Izolačné sklenené dvere s rámom z ušľachtilej ocele / ušľachtilá oceľ

Plast antracitový
otočný regulátor

LED stropné osvetlenie, samostatne zapínateľné a plynule stmievateľné
2

Rošty pokovené, priehľadné s práškovým nástrekom
27 / 5
60 / 5
30 kg

áno
áno

mechanické
vpravo pevné
34 / 30 kg

Príslušenstvo
nosný rošt sivý / čierny / biely
Snímacie kotajničky

Súprava spojovacích prvkov vľavo
Súprava spojovacích prvkov vpravo
stojan Action-Area-Rack biely



FKv 503 Variant H48
Premium

44 / 42 l
425 / 450 / 612
338 / 270 / 516



284 kWh
CC2
K4

+10 °C až +35 °C
R 600a
39 dB(A)

220 - 240V~ / 50 Hz
1,0 A

dynamický
automatický
+2 °C až +12 °C

Ušľachtilá oceľ / ušľachtilá oceľ
Izolačné sklenené dvere s rámom z ušľachtilej ocele / ušľachtilá oceľ

Plast antracitový
otočný regulátor

LED stropné osvetlenie, samostatne zapínateľné a plynule stmievateľné
1

Rošty pokovené, priehľadné s práškovým nástrekom
27 / 5
60 / 5
30 kg

áno
áno

mechanické
vpravo pevné
34 / 30 kg

Priehlbina pre rukoväť
mechanické
áno

vpravo vymeniteľné
43,2 / 40,7 kg
BCv 1103 Variant 744



BCv 1103
Premium

106 / 75 l
497 / 549 / 830
417 / 391 / 649



312 kWh
CC2
K4

+10 °C až +30 °C
R 600a
49 dB(A)

220 - 240V~ / 50 Hz
1,0 A

dynamický
automatický
+2 °C až +12 °C

Oceľ / strieborná
Izolačné sklenené dvere s hliníkovým rámom / strieborná

Oceľ
otočný regulátor

pozdĺžne LED osvetlenie vpravo s možnosťou stmavenia
2

Rošty potiahnuté plastom
51 / 6
138 / 6
30 kg

áno
áno

mechanické
vpravo vymeniteľné
43,2 / 40,7 kg

BCv 1103 Variant 744

7113288 / 7113286 / 7113282
7444122

9875023
9875025
9031196

Prehľad výhod

Automatické odmrazovanie

Moderná a efektívna elektronika zaisťuje, že sa zariadenie odmrazuje automaticky, keď sa kompresor nepoužíva. Takže ručné odmrazovanie už nie je potrebné.

Optický a akustický alarm

Optický a akustický alarm upozorňujú na nekontrolovaný nárast teploty, stratu chladu a otvorené dvere.

Stabilné kovové rošty

Stabilné kovové rošty je možné zaťažiť hmotnosťou až do 45 kg, čo znamená, že tovar je vždy optimálne skladovaný a chránený. Ich výškové nastavenie umožňuje flexibilné usporiadanie a využitie vnútorného priestoru.

Vysokokvalitné chladiace komponenty

Vysokokvalitné chladiace komponenty, optimalizovaná izolácia a premyslený dizajn zaisťujú maximálnu energetickú účinnosť a nízke prevádzkové náklady.

Samozatváracie dvere a vymeniteľné magnetické tesnenie

Samozatváracie dvere s jednoducho vymeniteľným magnetickým tesnením. Integrovaný mechanizmus pre komfortnú obsluhu a zabránenie stratám energie zaisťuje, že sa dvere automaticky zatvoria po každom otvorení.

Hlboko ťahaná vnútorná nádoba

Jednodielnu hlboko ťahanú vnútornú nádobu vyrobenú z polystyrénu sa ľahko čistí a je bez zápachu. Pretože sa tu nenachádzajú rušivé rohy a veľké polomery uľahčujú čistenie, možná je dokonalá hygiena.



LED osvetlenie a sklenené dvere

Sklenené dvere umožňujú dobrý prehľad tovaru a jeho prezentáciu. Jednodielný dverový rám je veľmi masívny a vyznačuje sa vysokokvalitným dizajnom. Energeticky účinné LED diódy rovnomerne osvetľujú vnútorný priestor a výrobky. Vďaka zníženej tvorbe tepla pritom nie je negatívne ovplyvňovaná kvalita potravín.



Stabilné zámky

Stabilné zámky zabraňujú neželanému prístupu.



FKUv 1663 Premium

Vymeniteľný doraz dverí

Doraz dverí je možné vymeniť bez ďalších komponentov a umožňuje prispôbenie zariadení miestu inštalácie.

Robustná tyčová rukoväť

Odolná tyčová rukoväť je navrhnutá na intenzívne používanie. Je ergonomická s ľavostranným alebo pravostranným uchopením a jednoducho čistiteľná.



Pod stôl – a ľahko integrovateľné

Zariadenia je možné integrovať pod pracovnú dosku. V takom prípade je pre vetranie a odvetrávanie potrebný na zadnej strane zariadenia vetrací prierez v pracovnej doske min. 200 cm². Bez ventilačnej mriežky musí byť priestor na zabudovanie minimálne o 3 cm vyšší ako je výška zariadenia. Zariadenia sú svojou výškou 83 cm skonštruované pre špeciálne výšky pracovných plôch v gastronómii.



Najmodernejšia elektronika

Modely disponujú vysokokvalitným elektronickým riadením s veľkým teplotným displejom a početnými praktickými funkciami. Ovládanie je zabudované do stolovej dosky – teplotu je možné nastaviť s presnosťou na jeden stupeň. Pri nekontrolovanom náraste teploty, napr. pri otvorených dverách varujú optický a akustický alarm dverí a teploty. Pri rade FKUv znižuje bezkontaktná funkcia zastavenia ventilátora stratu chladu pri otvorení dverí a prispieva ku konštantnej teplote. Premyslené riadenie rozmrazovania aj za extrémnych podmienok a pri častých otvorení dverí zabezpečujú prevádzku bez porúch a starostí. Funkcia voľby prevádzkového režimu ventilátora umožňuje dokonale prispôbiť klímu skladovania rozličným produktom.



FKUv 1663

Premium

Brutto/netto objem	148 / 130 l
Vonkajšie rozmery v mm (Š/H/V)	600 / 615 / 830
Vnútorne rozmery v mm (Š/H/V)	440 / 435 / 670
Trieda energetickej efektivity ¹	
Spotreba energie za 365 dní ²	353 kWh
Klimatická trieda (smernica o energii)	CC2
Teplotná trieda (smernica o energii)	K4
Teplota okolia ³	+16 °C až +35 °C
Chladiaci prostriedok	R 600a
Výkon hluk/zvuk	45 dB(A)
Napätie/frekvencia	220 - 240V~ / 50 Hz
Prípojňá hodnota	1,0 A
Chladiaci systém	dynamický
Odmrazovanie	automatický
Teplotný rozsah	+1 °C až +15 °C
Materiál telesa/farba	Ušľachtilá oceľ / ušľachtilá oceľ
Materiál dverí/farba	Izolačné sklenené dvere s rámom z ušľachtilej ocele / ušľachtilá oceľ
Materiál vnútornej nádoby	Plast strieborný
Typ riadenia	LED indikátor so siedmymi segmentami s tlačidlami
Ukazovateľ teploty	vonkajšie digitálne
Alarm pri poruche	optický a akustický
Vnútorne osvetlenie	LED osvetlenie s možnosťou samostatného zapnutia
Prestaviteľné police	3
Materiál polic	Rošty pokovené, priehľadné s práškovým nástrekom
Nakladanie PET-fliaš 0,5l/nakladanie 0,5l PET	92 / 7
Nakladanie dóz 0,33l/nakladanie 0,33l dóza	163 / 6
Zaťažiteľnosť polic	45 kg
Rukoväť	Rukoväť z ušľachtilej ocele
Typ zámku	mechanické
Samozatváracie dvere	áno
Doraz dverí	vpravo vymeniteľné
Hmotnosť brutto/netto	46 / 44 kg
k dispozícii aj v čiernej farbe ako	
Príslušenstvo	
nosný rošt biely	
nosný rošt pokovovaný	7112321
Spojovací rám biely	
pojovací rám ušľachtilá oceľ	7777647
Kotieskové koľajničky	9086607
Zámok	



FKUv 1660

Premium

Brutto/netto objem	134 / 130 l
Vonkajšie rozmery v mm (Š/H/V)	600 / 615 / 830
Vnútorne rozmery v mm (Š/H/V)	440 / 435 / 670
Trieda energetickej efektivity ¹	
Spotreba energie za 365 dní ²	225 kWh
Klimatická trieda (smernica o energii)	CC2
Teplotná trieda (smernica o energii)	K4
Teplota okolia ³	+16 °C až +40 °C
Chladiaci prostriedok	R 600a
Výkon hluk/zvuk	45 dB(A)
Napätie/frekvencia	220 - 240V~ / 50 Hz
Prípojňá hodnota	1,0 A
Chladiaci systém	dynamický
Odmrazovanie	automatický
Teplotný rozsah	+1 °C až +15 °C
Materiál telesa/farba	Ušľachtilá oceľ / ušľachtilá oceľ
Materiál dverí/farba	Ušľachtilá oceľ / ušľachtilá oceľ
Materiál vnútornej nádoby	Plast strieborný
Typ riadenia	LED indikátor so siedmymi segmentami s tlačidlami
Ukazovateľ teploty	vonkajšie digitálne
Alarm pri poruche	optický a akustický
Vnútorne osvetlenie	
Prestaviteľné police	3
Materiál polic	Rošty pokovené, priehľadné s práškovým nástrekom
Nakladanie PET-fliaš 0,5l/nakladanie 0,5l PET	92 / 7
Nakladanie dóz 0,33l/nakladanie 0,33l dóza	163 / 6
Zaťažiteľnosť polic	45 kg
Rukoväť	Rukoväť z ušľachtilej ocele
Typ zámku	mechanické
Samozatváracie dvere	áno
Doraz dverí	vpravo vymeniteľné
Hmotnosť brutto/netto	39 / 36 kg
k dispozícii aj v čiernej farbe ako	
Príslušenstvo	
nosný rošt biely	
nosný rošt pokovovaný	7112321
Spojovací rám biely	
pojovací rám ušľachtilá oceľ	7777647
Kotieskové koľajničky	9086607
Zámok	



FKUv 1613

Premium

Brutto/netto objem	148 / 130 l
Vonkajšie rozmery v mm (Š/H/V)	600 / 615 / 830
Vnútorne rozmery v mm (Š/H/V)	440 / 435 / 670
Trieda energetickej efektivity ¹	
Spotreba energie za 365 dní ²	353 kWh
Klimatická trieda (smernica o energii)	CC2
Teplotná trieda (smernica o energii)	K4
Teplota okolia ³	+16 °C až +35 °C
Chladiaci prostriedok	R 600a
Výkon hluk/zvuk	45 dB(A)
Napätie/frekvencia	220 - 240V~ / 50 Hz
Prípojňá hodnota	1,0 A
Chladiaci systém	dynamický
Odmrazovanie	automatický
Teplotný rozsah	+1 °C až +15 °C
Materiál telesa/farba	Oceľ / biela
Materiál dverí/farba	Izolirna sklenená vrata z jeklením okvirjem / biele
Materiál vnútornej nádoby	Plast biely
Typ riadenia	LED indikátor so siedmymi segmentami s tlačidlami
Ukazovateľ teploty	vonkajšie digitálne
Alarm pri poruche	optický a akustický
Vnútorne osvetlenie	LED osvetlenie s možnosťou samostatného zapnutia
Prestaviteľné police	3
Materiál polic	Rošty potiahnuté plastom
Nakladanie PET-fliaš 0,5l/nakladanie 0,5l PET	92 / 7
Nakladanie dóz 0,33l/nakladanie 0,33l dóza	163 / 6
Zaťažiteľnosť polic	45 kg
Rukoväť	Ergonomická tyčová rukoväť
Typ zámku	mechanické
Samozatváracie dvere	áno
Doraz dverí	vpravo vymeniteľné
Hmotnosť brutto/netto	45 / 43 kg
k dispozícii aj v čiernej farbe ako	
Príslušenstvo	
nosný rošt biely	
nosný rošt pokovovaný	7113333
Spojovací rám biely	
pojovací rám ušľachtilá oceľ	7112321
Kotieskové koľajničky	9876641
Zámok	



FKUv 1613 Variant 744

Premium

Brutto/netto objem	148 / 130 l
Vonkajšie rozmery v mm (Š/H/V)	600 / 615 / 830
Vnútorne rozmery v mm (Š/H/V)	440 / 435 / 670
Trieda energetickej efektivity ¹	
Spotreba energie za 365 dní ²	353 kWh
Klimatická trieda (smernica o energii)	CC2
Teplotná trieda (smernica o energii)	K4
Teplota okolia ³	+16 °C až +35 °C
Chladiaci prostriedok	R 600a
Výkon hluk/zvuk	45 dB(A)
Napätie/frekvencia	220 - 240V~ / 50 Hz
Prípojňá hodnota	1,0 A
Chladiaci systém	dynamický
Odmrazovanie	automatický
Teplotný rozsah	+1 °C až +15 °C
Materiál telesa/farba	Oceľ / čierna
Materiál dverí/farba	Izolirna sklenená vrata z jeklením okvirjem / čierna
Materiál vnútornej nádoby	Plast strieborný
Typ riadenia	LED indikátor so siedmymi segmentami s tlačidlami
Ukazovateľ teploty	vonkajšie digitálne
Alarm pri poruche	optický a akustický
Vnútorne osvetlenie	LED osvetlenie s možnosťou samostatného zapnutia
Prestaviteľné police	3
Materiál polic	Rošty pokovené, priehľadné s práškovým nástrekom
Nakladanie PET-fliaš 0,5l/nakladanie 0,5l PET	92 / 7
Nakladanie dóz 0,33l/nakladanie 0,33l dóza	163 / 6
Zaťažiteľnosť polic	45 kg
Rukoväť	Ergonomická tyčová rukoväť
Typ zámku	mechanické
Samozatváracie dvere	áno
Doraz dverí	vpravo vymeniteľné
Hmotnosť brutto/netto	45 / 42 kg
k dispozícii aj v čiernej farbe ako	
Príslušenstvo	
nosný rošt biely	
nosný rošt pokovovaný	7113333
Spojovací rám biely	
pojovací rám ušľachtilá oceľ	7112321
Kotieskové koľajničky	9876641
Zámok	



FKUv 1610

Premium

Brutto/netto objem	134 / 130 l
Vonkajšie rozmery v mm (Š/H/V)	600 / 615 / 830
Vnútorne rozmery v mm (Š/H/V)	440 / 435 / 670
Trieda energetickej efektivity ¹	
Spotreba energie za 365 dní ²	225 kWh
Klimatická trieda (smernica o energii)	CC2
Teplotná trieda (smernica o energii)	K4
Teplota okolia ³	+16 °C až +40 °C
Chladiaci prostriedok	R 600a
Výkon hluk/zvuk	45 dB(A)
Napätie/frekvencia	220 - 240V~ / 50 Hz
Prípojňá hodnota	1,0 A
Chladiaci systém	dynamický
Odmrazovanie	automatický
Teplotný rozsah	+1 °C až +15 °C
Materiál telesa/farba	Oceľ / biela
Materiál dverí/farba	Oceľ / biela
Materiál vnútornej nádoby	Plast biely
Typ riadenia	LED indikátor so siedmymi segmentami s tlačidlami
Ukazovateľ teploty	vonkajšie digitálne
Alarm pri poruche	optický a akustický
Vnútorne osvetlenie	
Prestaviteľné police	3
Materiál polic	Rošty potiahnuté plastom
Nakladanie PET-fliaš 0,5l/nakladanie 0,5l PET	92 / 7
Nakladanie dóz 0,33l/nakladanie 0,33l dóza	163 / 6
Zaťažiteľnosť polic	45 kg
Rukoväť	Ergonomická tyčová rukoväť
Typ zámku	mechanické
Samozatváracie dvere	áno
Doraz dverí	vpravo vymeniteľné
Hmotnosť brutto/netto	39 / 36 kg
k dispozícii aj v čiernej farbe ako	
Príslušenstvo	
nosný rošt biely	
nosný rošt pokovovaný	7113333
Spojovací rám biely	
pojovací rám ušľachtilá oceľ	7112321
Kotieskové koľajničky	9876641
Zámok	

FKUv 1610 Variant 744



FKU 1805

Premium

Brutto/netto objem	175 / 160 l
Vonkajšie rozmery v mm (Š/H/V)	600 / 600 / 850
Vnútorne rozmery v mm (Š/H/V)	513 / 441 / 702
Trieda energetickej efektivity ¹	
Spotreba energie za 365 dní ²	204 kWh
Klimatická trieda (smernica o energii)	CC1
Teplotná trieda (smernica o energii)	K4
Teplota okolia ³	+10°C až +30°C
Chladiaci prostriedok	R 600a
Výkon hluk/zvuk	44 dB(A)
Napätie/frekvencia	220 - 240V~ / 50 Hz
Prípojná hodnota	1,0 A
Chladiaci systém	statický
Odmrazovanie	automatický
Teplotný rozsah	+2°C až +10°C
Materiál telesa/farba	Oceľ/biela
Materiál dverí/farba	Ušľachtilá oceľ / ušľachtilá oceľ
Materiál vnútornej nádoby	Plast biely
Typ riadenia	otočný regulator
Ukazovateľ teploty	vonkajšie digitálne
Vnútorne osvetlenie	LED
Prestaviteľné police	3
Materiál polic	Rošty potiahnuté plastom
Nakladanie PET-fliaš 0,5l/nakladanie 0,5l PET	118 / 7
Nakladanie dóz 0,33l/nakladanie 0,33l dóza	221 / 7
Zaťažiteľnosť polic	50 kg
Rukoväť	Ergonomická tyčová rukoväť
Typ zámku	mechanické
Doraz dverí	vpravo vymeniteľné
Hmotnosť brutto/netto	36 / 33 kg
Príslušenstvo	
Dekoračný rám	
Valčeky - doplnková výbava	9086967
nosný rošt biely	7112064

FKU 1800

Premium

Brutto/netto objem	175 / 160 l
Vonkajšie rozmery v mm (Š/H/V)	600 / 600 / 850
Vnútorne rozmery v mm (Š/H/V)	513 / 441 / 702
Trieda energetickej efektivity ¹	
Spotreba energie za 365 dní ²	204 kWh
Klimatická trieda (smernica o energii)	CC1
Teplotná trieda (smernica o energii)	K4
Teplota okolia ³	+10°C až +30°C
Chladiaci prostriedok	R 600a
Výkon hluk/zvuk	44 dB(A)
Napätie/frekvencia	220 - 240V~ / 50 Hz
Prípojná hodnota	1,0 A
Chladiaci systém	statický
Odmrazovanie	automatický
Teplotný rozsah	+2°C až +10°C
Materiál telesa/farba	Oceľ/biela
Materiál dverí/farba	Oceľ/biela
Materiál vnútornej nádoby	Plast biely
Typ riadenia	otočný regulator
Ukazovateľ teploty	vonkajšie digitálne
Vnútorne osvetlenie	LED
Prestaviteľné police	3
Materiál polic	Rošty potiahnuté plastom
Nakladanie PET-fliaš 0,5l/nakladanie 0,5l PET	118 / 7
Nakladanie dóz 0,33l/nakladanie 0,33l dóza	221 / 7
Zaťažiteľnosť polic	50 kg
Rukoväť	Ergonomická tyčová rukoväť
Typ zámku	mechanické
Doraz dverí	vpravo vymeniteľné
Hmotnosť brutto/netto	36 / 33 kg
Príslušenstvo	
Dekoračný rám	9910831
Valčeky - doplnková výbava	9086967
nosný rošt biely	7112064

FKU 1800 Var. 737

Premium

Brutto/netto objem	175 / 160 l
Vonkajšie rozmery v mm (Š/H/V)	600 / 600 / 850
Vnútorne rozmery v mm (Š/H/V)	513 / 441 / 702
Trieda energetickej efektivity ¹	
Spotreba energie za 365 dní ²	204 kWh
Klimatická trieda (smernica o energii)	CC1
Teplotná trieda (smernica o energii)	K4
Teplota okolia ³	+10°C až +30°C
Chladiaci prostriedok	R 600a
Výkon hluk/zvuk	44 dB(A)
Napätie/frekvencia	220 - 240V~ / 50 Hz
Prípojná hodnota	1,0 A
Chladiaci systém	statický
Odmrazovanie	automatický
Teplotný rozsah	+2°C až +10°C
Materiál telesa/farba	Oceľ / antracitovej
Materiál dverí/farba	Oceľ / antracitovej
Materiál vnútornej nádoby	Plast biely
Typ riadenia	otočný regulator
Ukazovateľ teploty	vonkajšie digitálne
Vnútorne osvetlenie	LED
Prestaviteľné police	3
Materiál polic	Rošty potiahnuté plastom
Nakladanie PET-fliaš 0,5l/nakladanie 0,5l PET	118 / 7
Nakladanie dóz 0,33l/nakladanie 0,33l dóza	221 / 7
Zaťažiteľnosť polic	50 kg
Rukoväť	Ergonomická tyčová rukoväť
Typ zámku	mechanické
Doraz dverí	vpravo vymeniteľné
Hmotnosť brutto/netto	36 / 34 kg
Príslušenstvo	
Dekoračný rám	9910831
Valčeky - doplnková výbava	9086967
nosný rošt biely	7112064



FKvesf 1805

Premium

Brutto/netto objem	171 / 160 l
Vonkajšie rozmery v mm (Š/H/V)	600 / 600 / 850
Vnútorne rozmery v mm (Š/H/V)	513 / 441 / 702
Trieda energetickej efektivity ¹	
Spotreba energie za 365 dní ²	309 kWh
Klimatická trieda (smernica o energii)	CC2
Teplotná trieda (smernica o energii)	K4
Teplota okolia ³	+10°C až +40°C
Chladiaci prostriedok	R 600a
Výkon hluk/zvuk	47 dB(A)
Napätie/frekvencia	220 - 240V~ / 50 Hz
Prípojná hodnota	1,0 A
Chladiaci systém	dynamický
Odmrazovanie	automatický
Teplotný rozsah	+1°C až +15°C
Materiál telesa/farba	Oceľ / strieborná
Materiál dverí/farba	Ušľachtilá oceľ / ušľachtilá oceľ
Materiál vnútornej nádoby	Plast biely
Typ riadenia	otočný regulator
Ukazovateľ teploty	vonkajšie digitálne
Vnútorne osvetlenie	LED
Prestaviteľné police	3
Materiál polic	Rošty potiahnuté plastom
Nakladanie PET-fliaš 0,5l/nakladanie 0,5l PET	115 / 7
Nakladanie dóz 0,33l/nakladanie 0,33l dóza	217 / 7
Zaťažiteľnosť polic	45 kg
Rukoväť	Ergonomická tyčová rukoväť
Typ zámku	mechanické
Doraz dverí	vpravo vymeniteľné
Hmotnosť brutto/netto	37 / 34 kg
Príslušenstvo	
Dekoračný rám	9910831
Valčeky - doplnková výbava	9086967
nosný rošt biely	7112064

FKvesf 1803

Premium

Brutto/netto objem	171 / 136 l
Vonkajšie rozmery v mm (Š/H/V)	600 / 600 / 850
Vnútorne rozmery v mm (Š/H/V)	513 / 441 / 702
Trieda energetickej efektivity ¹	
Spotreba energie za 365 dní ²	406 kWh
Klimatická trieda (smernica o energii)	CC2
Teplotná trieda (smernica o energii)	K4
Teplota okolia ³	+10°C až +40°C
Chladiaci prostriedok	R 600a
Výkon hluk/zvuk	47 dB(A)
Napätie/frekvencia	220 - 240V~ / 50 Hz
Prípojná hodnota	1,0 A
Chladiaci systém	dynamický
Odmrazovanie	automatický
Teplotný rozsah	+1°C až +15°C
Materiál telesa/farba	Oceľ / strieborná
Materiál dverí/farba	Izolirna steklena vrata z jeklenim okvirjem / strieborná
Materiál vnútornej nádoby	Plast biely
Typ riadenia	otočný regulator
Ukazovateľ teploty	vnútorný analógový
Vnútorne osvetlenie	LED osvetlenie s možnosťou samostatného zapnutia
Prestaviteľné police	3
Materiál polic	Rošty potiahnuté plastom
Nakladanie PET-fliaš 0,5l/nakladanie 0,5l PET	115 / 7
Nakladanie dóz 0,33l/nakladanie 0,33l dóza	217 / 7
Zaťažiteľnosť polic	45 kg
Rukoväť	Ergonomická tyčová rukoväť
Typ zámku	mechanické
Doraz dverí	vpravo vymeniteľné
Hmotnosť brutto/netto	46 / 43 kg
Príslušenstvo	
Dekoračný rám	9910831
Valčeky - doplnková výbava	9086967
nosný rošt biely	7112064

FKv 1800

Premium

Brutto/netto objem	171 / 160 l
Vonkajšie rozmery v mm (Š/H/V)	600 / 600 / 850
Vnútorne rozmery v mm (Š/H/V)	513 / 441 / 702
Trieda energetickej efektivity ¹	
Spotreba energie za 365 dní ²	309 kWh
Klimatická trieda (smernica o energii)	CC2
Teplotná trieda (smernica o energii)	K4
Teplota okolia ³	+10°C až +40°C
Chladiaci prostriedok	R 600a
Výkon hluk/zvuk	47 dB(A)
Napätie/frekvencia	220 - 240V~ / 50 Hz
Prípojná hodnota	1,0 A
Chladiaci systém	dynamický
Odmrazovanie	automatický
Teplotný rozsah	+1°C až +15°C
Materiál telesa/farba	Oceľ / biela
Materiál dverí/farba	Oceľ / biela
Materiál vnútornej nádoby	Plast biely
Typ riadenia	otočný regulator
Ukazovateľ teploty	vonkajšie digitálne
Vnútorne osvetlenie	LED
Prestaviteľné police	3
Materiál polic	Rošty potiahnuté plastom
Nakladanie PET-fliaš 0,5l/nakladanie 0,5l PET	115 / -
Nakladanie dóz 0,33l/nakladanie 0,33l dóza	217 / -
Zaťažiteľnosť polic	45 kg
Rukoväť	Ergonomická tyčová rukoväť
Typ zámku	mechanické
Doraz dverí	vpravo vymeniteľné
Hmotnosť brutto/netto	37 / 34 kg
Príslušenstvo	
Dekoračný rám	9910831
Valčeky - doplnková výbava	9086967
nosný rošt biely	7112064

Prehľad výhod

Tenký, odolný krycí rám

Vďaka tenkému, ale odolnému krycímu rámu máme najväčšiu možnú pozorovaciu plochu pre tovar.

Viacdielny rám

Viacdielny rám s atraktívnym a moderným dizajnom so zaoblenými rohmi zaisťuje stabilitu a chráni pri vyberaní tovaru.

Individuálny branding

Individuálny branding zvyšuje povedomie o spoločnosti a jej produktoch.



Stabilné valčeky

Ak truhlice potrebujú často meniť svoje miesto, valčeky predstavujú praktické uľahčenie prepravy. MRHsc modely sú vybavené vysokokvalitnými pogumovanými kolieskovými valčekmi s priemerom 50 mm.

Analógový ukazovateľ teploty

Analógový ukazovateľ teploty s presnosťou na stupeň informuje o nastavenej teplote vnútorného priestoru.

Vytvrdené jednovrstvové bezpečnostné sklo

Tvrdené jednovrstvové bezpečnostné sklo dodáva tejto chladiacej truhlici stabilitu.

Lahké otváranie a zatváranie

Lahké otváranie a zatváranie veka truhlice pomocou špeciálnej klznej vrstvy v tesniacich profiloch.

Vysokoučinná izolácia

Vysokoučinná izolácia znižuje spotrebu energie a zaisťuje konštantné teploty.

Chladiace prostriedky R 600a bez obsahu HFC

Prírodný a bezfreónový chladiaci prostriedok R 600a je ekologický a v spojení s výkonnými kompresormi dosahuje vysokú energetickú účinnosť.

Súlady s požiadavkami RoHS a WEEE

Súlady s požiadavkami RoHS a WEEE vďaka použitiu ekologických materiálov v spojení s optimálnou schopnosťou recyklácie.



MRHsc 2862

Kvalita v každom detaile

Truhlicové chladničky na nápoje Liebherr sú optimálne vybavené na dlhodobé profesionálne používanie. O spoľahlivý výkon a efektívnosť sa starajú tiché kompresory s dlhou životnosťou a vysokoúčinná izolácia. Stabilné posuvné veka zo skla sa tesne zatvárajú aj pri intenzívnom namáhaní, zabraňujú strate chladu a umožňujú dobrý výhľad na tovar. Pomocou plynulej regulácie teploty v rozsahu od +2 °C do +15 °C sa teplota udržiava na konštantnej úrovni. Kryt z ocelového plechu a nerezový vnútorný povrch z hliníka zvyšujú odolnosť truhlicových chladničiek proti nárazom a umožňujú ľahké čistenie.



Stabilné posuvné veko

Stabilné posuvné sklenené veko umožňuje dobrý výhľad na výrobky a efektívnu a presvedčivú prezentáciu tovaru. Zámok veka sa dodáva na želanie.

Action-Area-Rack od spoločnosti Liebherr

Chcete prezentovať viac tovaru na rovnakej ploche? Umožní vám to náš nový Action-Area-Rack. S touto mimoriadne stabilnou časťou príslušenstva s vysokou nosnosťou sa dajú naše chladiace a zmrazovacie zariadenia umiestniť nad sebou v ľubovoľných kombináciách. To znamená až o 65 % viac objemu bez toho, aby bol potrebný čo i len jeden milimeter plochy navyše. Ponúkať tak môžete oveľa viac produktov, dokonca vo výške očí vašich zákazníkov bez toho, aby sa dali prehliadnúť. Vytvorte pomocou Action-Area-Rack nápadné impulzy na podporu predaja, napr. v priestore pokladne alebo na akčnej ploche. Využite efektívnejšie disponibilný priestor aj tam, kde je tesno. Prípadne prebudte chuť vašich zákazníkov nakupovať pomocou atraktívneho sezónneho tovaru. Chcete v lete ponúkať chladené nápoje z truhlice na zmrzlinu? Alebo vegánske karbonátky v grilovacej sezóne? Nie je to problém, v zime môžete všetko zas usporiadať inak.



MRHsc 2862

Brutto/netto objem	294 / 222 l
Vonkajšie rozmery v mm (Š/H/V)	1045 / 680 / 825
Vnútorné rozmery v mm (Š/H/V)	920 / 535 / 523
Trieda energetickej efektivity ¹	B A G
Spotreba energie za 365 dní ²	153 kWh
Klimatická trieda (smernica o energii)	CC2
Teplotná trieda (smernica o energii)	K4
Teplota okolia ³	+10 °C až +30 °C
Chladiaci prostriedok	R 290
Výkon hluk/zvuk	42 dB(A)
Napätie/frekvencia	220 - 240V~ / 50 Hz
Prípojňá hodnota	1,5 A
Chladiaci systém	statický
Odmrazovanie	manuálny
Teplotný rozsah	+2 °C až +15 °C
Materiál veka	Posuvný sklenený kryt
Materiál telesa/farba	Oceľ / biela
Materiál vnútornej nádoby	Hliník
Farba krycieho rámu	sivá
Typ riadenia	otočný regulátor
Počet košov	0
Maximálny počet košov	4
Valčeky	Valčeky
Typ zámku	možnosť dodatočného mechanického vybavenia
Hmotnosť brutto/netto	58,7 / 51,3 kg

Príslušenstvo	
Zástrčkový zámok pre plné veko	
Zástrčkový zámok pre sklenený posuvný kryt	7043660
Kôš veľký (270 mm)	7111081
Kôš malý (210 mm)	7111079
Otočný regulátor	na požiadanie
Snímacie koľajničky	7652063
stojan Action-Area-Rack biely	9031196

Brutto/netto objem	296 / 252 l
Vonkajšie rozmery v mm (Š/H/V)	1045 / 680 / 825
Vnútorné rozmery v mm (Š/H/V)	920 / 535 / 523
Trieda energetickej efektivity ¹	A A G
Spotreba energie za 365 dní ²	134 kWh
Klimatická trieda (smernica o energii)	CC2
Teplotná trieda (smernica o energii)	K4
Teplota okolia ³	+10 °C až +30 °C
Chladiaci prostriedok	R 290
Výkon hluk/zvuk	42 dB(A)
Napätie/frekvencia	220 - 240V~ / 50 Hz
Prípojňá hodnota	1,5 A
Chladiaci systém	statický
Odmrazovanie	manuálny
Teplotný rozsah	+2 °C až +15 °C
Materiál veka	Hliníkový posuvný kryt
Materiál telesa/farba	Oceľ / biela
Materiál vnútornej nádoby	Hliník
Farba krycieho rámu	sivá
Typ riadenia	otočný regulátor
Počet košov	0
Maximálny počet košov	4
Valčeky	Valčeky
Typ zámku	možnosť dodatočného mechanického vybavenia
Hmotnosť brutto/netto	55,6 / 48,1 kg

Príslušenstvo	
Zástrčkový zámok pre plné veko	
Zástrčkový zámok pre sklenený posuvný kryt	7042835
Kôš veľký (270 mm)	7111081
Kôš malý (210 mm)	7111079
Otočný regulátor	na požiadanie
Snímacie koľajničky	7652063
stojan Action-Area-Rack biely	9031196

Displej chladničky

**Súprava Side-by-Side**

So súpravou Side-by-Side je možné dve prezentačné zariadenia na chladenie jednoducho premeniť na jedno dvojdverové zariadenie široké 120 cm. Displej prebiehajúcimi naprieč oboma zariadeniami zaisťuje dokonalú prezentáciu značky.

**Podlahový rošt**

Stabilný podlahový rošt zaručuje, že vnútorný spodok zariadenia je možné bez problémov a bez poškrabania použiť napríklad aj na ťažké predmety, napríklad na prepravky alebo sudy na nápoje.


**Nosný rošt**

Nosné rošty majú oderuvzdornú povrchovú úpravu a sú zaťažiteľné hmotnosťou až 45 kg (pri zariadeniach so šírkou 60 cm) alebo 60 kg (pri zariadeniach so šírkou 75 cm). Stabilný podlahový rošt zaručuje, že vnútorný spodok zariadenia je možné bez problémov a bez poškrabania použiť napríklad aj na ťažké predmety, napríklad na prepravky alebo sudy na nápoje.


Chladničky s presklenými a plnými dverami

**Drevený rošt**

Stabilný drevený rošt z lesného buka je optimálne navrhnutý pre bezpečné skladovanie fľaš. Prepožičiava vnútornému priestoru charakter vysokej kvality a okrem dobrého výhľadu umožňuje ľahký prístup k fľašiam.

**Polica z dierovaného plechu**

Aby ste si mohli byť istí, že ani tie najmenšie položky sa v chladničkách neposunú, vyvinula spoločnosť Liebherr špeciálne na tento účel plytké police z dierovaného plechu. Sú vyrobené z povrstveného kovu a majú maximálnu nosnosť až 45 kg. Perforácia zabezpečuje nepretržitú cirkuláciu vzduchu v celom úložnom priestore.

**Žliabok na fľaše a dózy**

Na žliabku na dózy máte dózy vždy poruke vpredu. Pre potrebu plnenia je možné žliabok vysunúť na teleskopických koľajničkách.

**Ochranný rám**

Pri preprave väčších modelov chráni robustný rám kondenzátor na zadnej strane, ako aj spodnú stranu zariadenia pred nárazmi. Ideálne na prepravu zariadenia nákladným autom.

**Valčeky pre ochranné rámy**

Na uľahčenie prepravy zariadenia sa môžu priamo na ochranný rám namontovať dva stabilné valčeky. Tým je možné zariadenie prepravovať tak, ako na vozíku na vrecia a prepravky.

**Snímacie koľajničky**

Na praktických snímacích koľajničkách sa dajú upevniť a optimálne odčítať cenovky a snímacie kódy alebo vaše individuálne reklamné oznamy. Všetci zákazníci tak majú rýchly prehľad o cenách produktov. Snímacie koľajničky sa jednoducho nasadzujú na prednej strane roštu!

**Podperný rošt / Podlahový rošt**

Nosné rošty majú oderuvzdornú povrchovú úpravu a je možné ich zaťažovať do hmotnosti 45 kg. Stabilný podlahový rošt zaručuje, že vnútorný spodok zariadenia je možné bez problémov a bez poškrabania použiť napríklad aj na ťažké predmety, napríklad na prepravky alebo sudy na nápoje.

**Nastavovacie nohy a valčeky**

Nastavovacie nohy s výškou 150-180 mm poskytujú dostatočnú svetlú výšku a zaisťujú ľahké a pohodlné čistenie pod zariadením. Dajú sa ľahko priskrutkovať na štyri montážne body. Jedna súprava nastavovacích pätiiek obsahuje štyri kusy. Valčeky uľahčujú prepravu a umožňujú rýchle čistenie aj pod zariadeniami. Jedna súprava obsahuje štyri kusy, dva valčeky majú vždy zaisťovaciu brzdú.

**Snímacie koľajničky**


Na praktických snímacích koľajničkách sa dajú upevniť a optimálne odčítať cenovky a snímacie kódy alebo vaše individuálne reklamné oznamy. Všetci zákazníci tak majú rýchly prehľad o cenách produktov. Snímacie koľajničky sa jednoducho nasadzujú na prednej strane roštu!

**Drevený rošt**

Stabilný drevený rošt z lesného buka je optimálne navrhnutý pre bezpečné skladovanie fľaš. Prepožičiava vnútornému priestoru charakter vysokej kvality a okrem dobrého výhľadu umožňuje ľahký prístup k fľašiam.

**Žliabok na fľaše**

V praktickom žliabku na fľaše sú fľaše s objemom 0,5 l vždy poruke vpredu. Pre potrebu plnenia je možné žliabok vysunúť na teleskopických koľajničkách.

**Polica z dierovaného plechu**

Aby ste si mohli byť istí, že ani tie najmenšie položky sa v chladničkách neposunú, vyvinula spoločnosť Liebherr špeciálne na tento účel plytké police z dierovaného plechu. Sú vyrobené z povrstveného kovu a majú maximálnu nosnosť až 45 kg. Perforácia zabezpečuje nepretržitú cirkuláciu vzduchu v celom úložnom priestore.

**Ochranný strmeň s kolieskami a bez koliesok**

Ideálny na prepravu zariadenia: Robustný strmeň optimálne chráni zadnú a spodnú stranu zariadenia pred nárazmi. Ak chcete uľahčiť prepravu zariadenia, môžu sa priamo na ochranný rám namontovať dva stabilné valčeky. Tým je možné zariadenie pohodlne prepravovať ako na vozíku na vrecia a prepravky.

**Súprava Side-by-Side**

Súprava Side-by-Side sa ľahko montuje a podporuje praktické použitie, ako aj vizuálne príťažlivé nastavenie dvoch alebo viacerých zariadení vedľa seba. Okrem iného súprava Side-by-Side tiež zabraňuje kondenzácii a tvorbe ľadu medzi dvoma zariadeniami, ktoré sú umiestnené vedľa seba bez súpravy Side-by-Side.

**Digitálny vstup pre elektronický zámok**

Digitálny vstup pre elektronický zámok umožňuje integrovať spotrebiče Liebherr do existujúcich externých časových systémov alebo prístupových systémov otvárania. Keď dostane zariadenie Remote Box napätový signál, otvorí sa elektronický zámok a umožní sa prístup do spotrebiča. Príkladom použitia môže byť prepojenie s prístupovými systémami alebo integrácia do aplikácií na správu tovaru.

Zámok

Zariadenia sú štandardne vybavené jednotnými štandardnými zámkami (okrem FKDV 4513). Prítom je možné jedným kľúčom uzamknúť viac zariadení. Pre modely FKDV 42, sú k dispozícii špeciálne riešenia uzamykania až s desiatimi zámkami a kľúčmi. Pre model FKDV 4513, ktorý štandardne neobsahuje zámok, je možné objednať zámok ako príslušenstvo.

Mechanický zámok s rôznymi kľúčmi (10 kusov)

Mechanický zámok chráni váš uložený tovar pred neželaným prístupom. V prípade viacerých používaných zariadení možno kúpiť až desať špeciálnych uzamykaní s rôznymi kľúčmi.

Podpultové chladiace zariadenia

**Podperný rošt**

Nosné rošty majú oteruvzdornú povrchovú úpravu a je možné ich zaťažovať do hmotnosti 45 kg.

**Dekoračný rám z hliníka**

Dekoratívny rám ponúka ideálne vizuálne zabudovanie chladničky Liebherr do prednej časti kuchyne. Prostredníctvom dekoračného rámu sa dá na dvere zariadenia upevniť vhodná čelná dýha.

**Valčeky - doplnková výbava**

Doplnková výbava valčekov na pevnú montáž uľahčuje prepravu zariadenia. Do rozsahu dodávky patria štyri valčeky s montážnym príslušenstvom.

Chladiace truhlice

**Action-Area-Rack**

Action-Area-Rack od spoločnosti Liebherr je príslušenstvom, vďaka ktorému sa chladiace a zmrazovacie zariadenia a tiež aj truhlice na zmrazlinu a chladničky na nápoje Liebherr dajú flexibilne a modulárne umiestňovať nad sebou.

**Zástrčkový zámok pre penové veko**

Na zabezpečenie obsahu truhlice sa dá pri všetkých modeloch použiť zástrčkový zámok. Zástrčkový zámok pre penové veko vhodné pre MRHsc 2852.

**Zástrčkový zámok pre posuvné sklenené veko**

Na zabezpečenie obsahu truhlice sa dá pri všetkých modeloch použiť zástrčkový zámok. Zástrčkový zámok pre posuvné sklenené veko vhodné pre MRHsc 2862.

**Kolieskové koľajničky**

Stabilné valčeky (priemer 30 mm) zaisťujú ľahkú prepravu pri premiestňovaní zariadenia. Na zabezpečenie optimálnej stability zariadení nesmú na zariadeniach so spojovacím rámom byť pripevnené kolieskové koľajničky. Toto je prípustné len pri samostatne stojacich zariadeniach.

**Súprava spojovacích prvkov**

Pre optimálne využitie dostupného priestoru možno pomocou spojovacích prvkov použiť chladničky alebo mrazničky na pracovnej doske, ktoré sú bezpečne umiestnené na sebe.

**Zámok**

Zariadenia sú štandardne vybavené jednotnými štandardnými zámkami. Prítom je možné jedným kľúčom uzamknúť viac zariadení. K dispozícii sú špeciálne riešenia uzamykania až s desiatimi zámkami a kľúčmi.

**Závesné koše**

Závesné koše umožňujú prehľadné vystavenie tovaru.

**Externý otočný regulátor**

Externý otočný regulátor uľahčuje prístup k termostatu na truhlici MRHsc, aby bolo možné ľahšie nastavovať teplotu. Dostupný je v šiestich farebných variantoch.

**Snímacie koľajničky**

Na praktických snímacích koľajničkách sa dajú upevniť a optimálne odčítať cenovky a snímacie kódy alebo vaše individuálne reklamné oznamy. Všetci zákazníci tak majú rýchly prehľad o cenách produktov.



WFbli 5241 Perfection

Chladničky na víno od spoločnosti Liebherr – pre skutočný pôžitok

Či už uschované na konečné dozrievanie, uložené pri ideálnej teplote na vychutnávanie, alebo atraktívne prezentované pripravené na podávanie – chladničky na víno Liebherr poskytujú dobrým vínam vhodný priestor a klímu, ktorú si zaslúžia.

Konštantné teploty zachovávajú charakter vína, správna vlhkosť vzduchu garantuje pružné korkové zátky. Ich cenný obsah je chránený pred cudzími pachmi, a tým pred zmenou chuti. No a vďaka vysokej ochrane pred UV žiarením aj pred nežiaducimi procesmi starnutia. V neposlednom rade mladé vína musia dozrievať bez otrasov.

V každej chladničke na víno spoločnosti Liebherr sa skrýva plná chuť. Aj pre používateľa. Zaisťujú to trvanlivé, vysokokvalitné materiály, ako aj množstvo bezpečnostných funkcií a komfortná obsluha.

Teplotný rozsah

+5 °C až +20 °C




1 Zone

Chladničky na servírovanie vína sú navrhnuté na špeciálne požiadavky v gastronómii a príbuzných odvetviach, a tým aj na mimoriadne intenzívne využívanie a plynulý zákaznícky servis. Vďaka detailom týkajúcim sa bezpečnosti, hygieny, odolnosti a atraktívneho osvetlenia sú tieto spotrebiče spoľahlivým a dobre vyzerajúcim partnerom pri predaji a servírovaní vína.

Teplotné rozsahy

+5 °C až +20 °C



2 Zones

+5 °C až +20 °C

3 Zones

Naše **chladničky na víno** ponúkajú najvyšší stupeň flexibility pri používaní s dvomi alebo tromi teplotnými zónami, ktoré sa dajú nezávisle od seba presne nastaviť na teplotu +5 °C až +20 °C. V jednom spotrebiči s tromi teplotnými zónami sa tak dajú pri optimálnej teplote naraz uložiť červené, biele vína a šampanské. Tieto spotrebiče vytvárajú taktiež ideálne klimatické podmienky aj na dlhodobé skladovanie vín. Vďaka rôznej veľkosti teplotných zón a absolútne flexibilnému nastaveniu teploty sa tieto spotrebiče hodia ku každému vínnemu sortimentu.

Teplotný rozsah

+5 °C až +20 °C

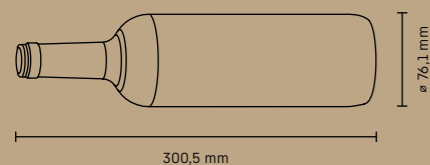


1 Zone

Chladničky na skladovanie vína ponúkajú podmienky ako vo vínnej pivnici. V týchto spotrebičoch prevláda v celom interiéri konštantná teplota. Tá sa dá nastaviť podľa potreby od +5 °C do +20 °C. Chladničky na skladovanie vína sú špeciálne dimenzované na veľkú kapacitu fliaš, na skladovanie a zrenie vína a dokážu udržiavať veľkú zásobu vín pri optimálnej teplote.



Kompaktné spotrebiče – Liebherr ako špecialista na chladenie, skladovanie a temperovanie ponúka dokonalý priestor na každú príležitosť. Efektívne a kompaktné spotrebiče na svieže nápady dokonale zapadnú do prostredia. Pre menšiu zásobu vína ponúka kompaktná chladnička na skladovanie vína presne vyhovujúci rozmer. Kvalitné cigary sa skladujú v optimálnych podmienkach v humidore.



Veľkosť fliaš vína Bordeaux (0,75 l)

Všetky údaje o kapacite fliaš sa týkajú týchto rozmerov.

Chladničky na víno 2024

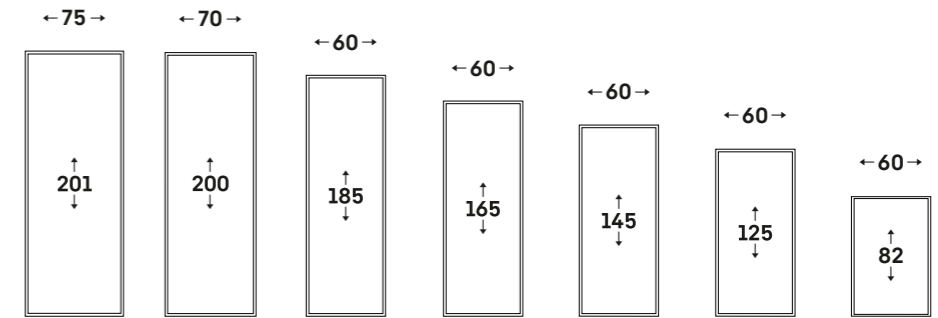
Perfection

Vinidor Selection

Vinidor

GrandCru Selection

GrandCru



Chladničky na servírovanie vína

Black	Glass door	1 Zone	■	WFbli 7741	WFbli 5241	WFbli 5041			
-------	------------	--------	---	------------	------------	------------	--	--	--

Klimatizované chladničky na víno

GlassBlack	Glass door	3 Zones	■	WPgbi 7483	WPgbi 5283				
			■	WPgbi 7473	WPgbi 5273				
		2 Zones	■	WPgbi 7472	WPgbi 5272				
BlackSteel		2 Zones	■		WPbsi 5252	WPbsi 5052			
					WSbsi 5252				
SmartSteel		2 Zones	■		WPsd 5252		WPsd 4652		

Chladničky na skladovanie vína

Black	Glass door	1 Zone	■		WPbli 5231	WPbli 5031			
				WSbli 7731	WSbli 5231	WSbli 5031			
			■			WPbl 5001	WPbl 4601	WPbl 4201	
						WSbl 5001	WSbl 4601	WSbl 4201	

Kompaktné spotrebiče

Chladničky na skladovanie vína	Glass door	1 Zone	■	WKes 653	← 43 →
Humidor		1 Zone	■	ZKes 453	↑ 61 ↓

Popredu na prvý pohľad

TempProtect Plus

Dva snímače, ktoré neprestajne merajú teplotu v chladničke na víno. V prípade kritickej zmeny v teplote sa odošle upozornenie.*

SmartDevice

Integrovaný box SmartDevice vám umožňuje ovládať spotrebič a používať doplnkové služby prostredníctvom počítača a mobilných koncových zariadení.

HumiditySelect

S funkciou HumiditySelect máte na výber dve úrovne vlhkosti: štandardnú alebo vysokú.

Maximálna skladovacia kapacita

V závislosti od modelu umožňuje skladovanie hrdlami vedľa seba na pevných kovových poličkách bezpečne uložiť a následne jednoducho vybrať 158 až 284 fliaš.

1 zóna

Konštantná teplota v celom interiéri s upraviteľným rozsahom od +5 °C do +20 °C.

VibrateSafe

Pevné poličky a špeciálne vyvinuté a mimoriadne tiché kompresory zaisťujú šetrné skladovanie vína.

Výškovo nastaviteľné kovové poličky

Sú odolné a ľahko sa čistia, majú atraktívne drevené čelo, ich výška sa dá nastaviť a plynulo sa vysúvajú pomocou bežcov.

FreshAir

Filter z aktívneho uhlia, ktorý odstraňuje pachy akéhokoľvek druhu a víno si tak zachová čistý buket.



WFbli 7741 Perfection

eDoorLock

Elektronický zámok dverí sa stará o to, že sa k vašim vínam nedostane nikto nepovolaný, a dvere chladničky na víno sa otvoria iba po zadaní správneho PIN kódu.*

Bezpečnosť

Sofistikované poplašné funkcie spúšťajú zvukový aj vizuálny alarm.*

PowerChill

Novouskladnené fľaše sa mimoriadne rýchlo a automaticky schladia na ideálnu teplotu podávania.

Úzka ergonomická tyčová rukoväť

Riešenie s integrovaným otváracím mechanizmom ideálne na časté používanie.

UVProtect Plus

Trojité ochrany: dvere z tónovaného skla s dvoma vrstvami vákuovo nanoseného kovu, ktoré ponúkajú vysoko efektívnu ochranu pred slnečným žiarením.

Osvetlenie na prezentáciu

Efektívnym spôsobom predvádza zbierku vín, aj keď sú sklenené dvere zavreté. Intenzita osvetlenia sa dá upraviť pomocou displeja.*

EasyFill

Pomocný mechanizmus, ktorý uľahčuje ukladanie vín do chladničky na víno. Pri otvorení nad 90° zostanú dvere otvorené.

Samozatvárací mechanizmus SelfClosing Door

Dvere chladničky na víno sa pozvoľna zavrú samy, ak ich otvoríte pod 90°.



Kôš EasyServe

Kôš na fľaše EasyServe, ktorý sa nachádza v pracovnej výške a ľahko sa vysúva po koľajničkách, umožňuje prehľadné ukladanie a jednoduchý prístup k fľašiam pri bare.



LightColumn

LED svetelné stĺpy po celej výške na oboch stranách rovnomerne osvetľujú interiér chladničky na víno, keď sú jej dvere otvorené.



Displej Touch & Swipe

Displej Touch & Swipe integrovaný do dverí podčiarkuje vysoký štandard kvality spracovania. Ovláda sa intuitívne a ľahko ťuknutím a potiahnutím, presne ako od spotrebičov Liebherr možno čakať.

	Modelový rad Perfection
Kvalita	udržiavanie konštantnej teploty regulovateľný rozsah teploty v jednej zóne: od +5 °C do +20 °C nepretržité zobrazovanie aktuálnej teploty tri ochranné vrstvy, ktoré bránia prenikaniu ultrafialového žiarenia/UVProtect Plus minimalizácia vibrácií pri skladovaní/VibrateSafe ideálny spôsob uloženia pre maximálnu kapacitu vymeniteľné tesnenie dverí 2 výškovo nastaviteľné pätky
Dokonaná klíma	regulácia vlhkosti funkciou HumiditySelect 1 filter FreshAir s upozornením na výmenu možnosť nastavenia teploty po 1 °C
Komfort a flexibilita	Kôš EasyServe PowerChill mechanizmus EasyFill uľahčujúci ukladanie fliaš samozatvárací mechanizmus SelfClosing Door výškovo nastaviteľné kovové poličky s dreveným čelom displej s rozhraním v 12 jazykoch (DE/EN/FR/ES/IT/NL/CS/PL/PT/BG/RU/ZH)
dizajn a životný štýl	osvetlenie: LightColumn na oboch stranách zadný panel: nehrdzavejúca oceľ Displej Touch & Swipe Osvetlenie na prezentáciu Úzka tyčová rukoväť s integrovaným otváracím mechanizmom brúsený hliník Nízka hlučnosť
Bezpečnosť	TempProtect Plus alarm v prípade otvorených dverí, zmeny teploty a výpadku elektrického prúdu Alarm má podobu výstražného zvuku, vizuálneho upozornenia na displeji, pulzovania osvetlenia a oznámenia cez SmartDevice* Zámok displeja
Prepojiteľnosť*	eDoorLock SmartDevice (box SmartDevice je súčasťou) Osvetlenie na prezentáciu* Možnosť nastavenia teploty po 1 °C* Zobrazenie a ovládanie relevantných funkcií spotrebiča*

V tejto sérii sa zdôrazňujú **osobitné vlastnosti**.

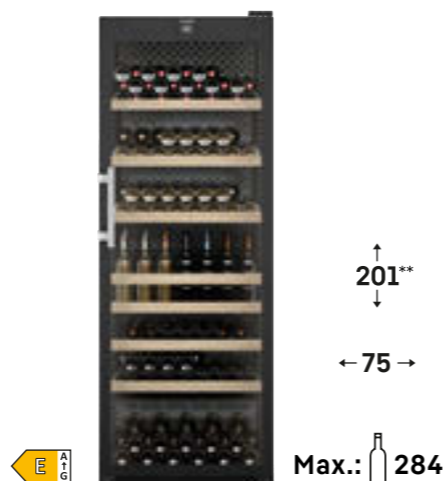
WFbli 5041



WFbli 5241



WFbli 7741



** + 3,4 cm pánty dverí

Kvalita do najmenšieho detailu



Kovové poličky

Pevné kovové poličky, ktorých predná časť je vyrobená z bukového dreva, sa dajú podľa potreby premiestniť, vďaka čomu môžete fľaše uložiť podľa svojich predstáv. Vzpery navyše bezpečne držia a kov s povrchovou úpravou sa ľahko čistí.



eDoorLock

Funkcia eDoorLock bráni neoprávnenému prístupu. Zámok dverí možno odomknúť zadaním PIN kódu. Vďaka aplikácii SmartDevice si navyše môžete kedykoľvek a odkiaľkoľvek pozrieť, či sú dvere otvorené alebo zatvorené.



LightColumn na oboch stranách

Svetelné stĺpce LED LightColumns sa tiahnu po oboch stranách, takže rovnomerne osvetľujú interiér a zbierku vín predvádzajú v ideálnom svetle. Špeciálnou prednosťou spotrebiča je stmievateľné osvetlenie na prezentáciu, vďaka ktorému vyzerajú vaše vína neodolateľne.



Ergonomická rukoväť

Ergonomická tyčová rukoväť s integrovaným otváracím mechanizmom je navrhnutá na časté používanie a umožňuje rýchle otváranie dverí, pri ktorom stačí vynaložiť len veľmi malú silu, a to aj v prípade, keď dvere otvárate viackrát po sebe.



Kôš EasyServe

Pri výnimočnej obsluhu záleží na každom pohybe. Vína preto musia byť prehľadne uložené a ľahko prístupné, o čo sa stará náš kôš na fľaše EasyServe. Nachádza sa v pracovnej výške a ľahko sa vysúva po koľajničkách.



PowerChill

Len čo do chladničky na víno uložíte nové fľaše, technológia PowerChill ich automaticky a navyše rýchlo vychladí. Spotrebič sa aj pri častom otváraní dverí počas špičky stará o ideálnu teplotu podávania a následne sa automaticky prepne späť do bežného energetickejšieho režimu.



WFbli 7741

Perfection

Objem	642 l
Max. počet fliaš Bordeaux 0,75l¹	284
Vonkajšie rozmery v mm (Š/H/V)	747 / 763 / 2044
Vnútorne rozmery v mm (Š/H/V)	642 / 573 / 1830
Trieda energetickej efektivity²	
Spotreba energie za 365 dní³	121 kWh
Klimatická trieda	SN-ST
Teplota okolia⁴	+10 °C až +38 °C
Chladiaci prostriedok	R 600a
Emisie hluku prenášaného vzduchom / Trieda emisií hluku prenášaného vzduchom	38 dB(A)/C
Napätie/frekvencia / Pripojná hodnota	220 - 240V~ / 50/60 Hz / 1,5 A
Vyžarovanie tepla	229 kJ/h
Ventilátor / Prívod čerstvého vzduchu cez filter z aktívneho uhlia FreshAir	áno / áno
Regulácia vlhkosti	HumiditySelect (Dva stupne: Standard & High)
Teplotné zóny / Nastaviteľné chladiace okruhy	1 / 1
Nastaviteľný teplotný rozsah	+5 °C až +20 °C
Dvere / Bočné steny	Izolačné sklenené dvere, rám čierny / čierna
Typ/poloha riadenia	2,4" farebný TFT displej / vo dverách
Ovládanie riadenia	Ovládanie dotykom prsta
Alarm pri poruche / Alarm dverí	opticky a akusticky / opticky a akusticky
Detská poistka	áno
Materiál vnútornej nádoby	Plast, grafitovosivá
Vnútorne osvetlenie	LED svetelný pás, obojstranný
trvalo zapojiteľné/stmievaťelné	áno / áno
Riešenie zosieťovania	Vrátane SmartDeviceBox
Asistent pri nakladaní EasyFill / Materiál políc	áno / Kovová doska s drevenou prednou stranou
Police / z toho vysúvateľné na teleskopickom vyťahovaní	7 / 1
Výškovo nastaviteľné police	áno
Rukoväť	Tyčová rukoväť s integrovanou otváracou mechanikou
Vzduchový filter	v zadnej stene
Typ zámku	elektronické, bez diaľkového ovládania
Samozatváracie dvere / Doraz dverí	áno / vpravo vymeniteľné
Tesnenie dverí	vymeniteľné
Možnosť Side-by-Side	áno
Hmotnosť brutto/netto	136 / 127 kg
Príslušenstvo	
Filter z aktívneho uhlia FreshAir	9882460
Drevená polička / Prezentačná police (drevená sklápacia polička)	- / 7113043
kovová police s drevenou prednou časťou / Súprava popisných sponiek	7113262 / 9882766
Prezentácia fliaš / Zásobník na vodu s lávovým kameňom	9882303 / 7435870
dierovaný plech	
poistka proti prevráteniu pre nástennú montáž	9882767
Súprava Side-by-Side	9032282



WFbli 5241

Perfection

Objem	459 l
Max. počet fliaš Bordeaux 0,75l¹	188
Vonkajšie rozmery v mm (Š/H/V)	597 / 763 / 1884
Vnútorne rozmery v mm (Š/H/V)	492 / 587 / 1670
Trieda energetickej efektivity²	
Spotreba energie za 365 dní³	117 kWh
Klimatická trieda	SN-ST
Teplota okolia⁴	+10 °C až +38 °C
Chladiaci prostriedok	R 600a
Emisie hluku prenášaného vzduchom / Trieda emisií hluku prenášaného vzduchom	38 dB(A)/C
Napätie/frekvencia / Pripojná hodnota	220 - 240V~ / 50/60 Hz / 1,5 A
Vyžarovanie tepla	188 kJ/h
Ventilátor / Prívod čerstvého vzduchu cez filter z aktívneho uhlia FreshAir	áno / áno
Regulácia vlhkosti	HumiditySelect (Dva stupne: Standard & High)
Teplotné zóny / Nastaviteľné chladiace okruhy	1 / 1
Nastaviteľný teplotný rozsah	+5 °C až +20 °C
Dvere / Bočné steny	Izolačné sklenené dvere, rám čierny / čierna
Typ/poloha riadenia	2,4" farebný TFT displej / vo dverách
Ovládanie riadenia	Ovládanie dotykom prsta
Alarm pri poruche / Alarm dverí	opticky a akusticky / opticky a akusticky
Detská poistka	áno
Materiál vnútornej nádoby	Plast, grafitovosivá
Vnútorne osvetlenie	LED svetelný pás, obojstranný
trvalo zapojiteľné/stmievaťelné	áno / áno
Riešenie zosieťovania	Vrátane SmartDeviceBox
Asistent pri nakladaní EasyFill / Materiál políc	áno / Kovová doska s drevenou prednou stranou
Police / z toho vysúvateľné na teleskopickom vyťahovaní	7 / 1
Výškovo nastaviteľné police	áno
Rukoväť	Tyčová rukoväť s integrovanou otváracou mechanikou
Vzduchový filter	v zadnej stene
Typ zámku	elektronické, bez diaľkového ovládania
Samozatváracie dvere / Doraz dverí	áno / vpravo vymeniteľné
Tesnenie dverí	vymeniteľné
Možnosť Side-by-Side	áno
Hmotnosť brutto/netto	109 / 102 kg
Príslušenstvo	
Filter z aktívneho uhlia FreshAir	9882460
Drevená polička / Prezentačná police (drevená sklápacia polička)	7113328 / 7113041
kovová police s drevenou prednou časťou / Súprava popisných sponiek	7113254 / 9882766
Prezentácia fliaš / Zásobník na vodu s lávovým kameňom	9882303 / 9882755
dierovaný plech	9302885
poistka proti prevráteniu pre nástennú montáž	9882767
Súprava Side-by-Side	9017744

1 Tieto zariadenia sú určené výhradne na uskladnenie fliaš s vínom. Maximálna kapacita fliaš Bordeaux (0,75 l) podľa normy NF H 35-124 (V: 300,5 mm, Ø: 76,1 mm).
2 V súlade s nariadením EÚ 2019/2016.
3 Merané podľa normy EN 62552.
4 Udáva teplotu prostredia, pri ktorej sa môže prístroj bezpečne prevádzkovať.



WFbli 5041

Perfection

Objem	398 l
Max. počet fliaš Bordeaux 0,75l¹	158
Vonkajšie rozmery v mm (Š/H/V)	597 / 763 / 1684
Vnútorne rozmery v mm (Š/H/V)	492 / 587 / 1470
Trieda energetickej efektivity²	
Spotreba energie za 365 dní³	111 kWh
Klimatická trieda	SN-ST
Teplota okolia⁴	+10 °C až +38 °C
Chladiaci prostriedok	R 600a
Emisie hluku prenášaného vzduchom / Trieda emisií hluku prenášaného vzduchom	38 dB(A)/C
Napätie/frekvencia / Pripojná hodnota	220 - 240V~ / 50/60 Hz / 1,5 A
Vyžarovanie tepla	167 kJ/h
Ventilátor / Prívod čerstvého vzduchu cez filter z aktívneho uhlia FreshAir	áno / áno
Regulácia vlhkosti	HumiditySelect (Dva stupne: Standard & High)
Teplotné zóny / Nastaviteľné chladiace okruhy	1 / 1
Nastaviteľný teplotný rozsah	+5 °C až +20 °C
Dvere / Bočné steny	Izolačné sklenené dvere, rám čierny / čierna
Typ/poloha riadenia	2,4" farebný TFT displej / vo dverách
Ovládanie riadenia	Ovládanie dotykom prsta
Alarm pri poruche / Alarm dverí	opticky a akusticky / opticky a akusticky
Detská poistka	áno
Materiál vnútornej nádoby	Plast, grafitovosivá
Vnútorne osvetlenie	LED svetelný pás, obojstranný
trvalo zapojiteľné/stmievaťelné	áno / áno
Riešenie zosieťovania	Vrátane SmartDeviceBox
Asistent pri nakladaní EasyFill / Materiál políc	áno / Kovová doska s drevenou prednou stranou
Police / z toho vysúvateľné na teleskopickom vyťahovaní	6 / 1
Výškovo nastaviteľné police	áno
Rukoväť	Tyčová rukoväť s integrovanou otváracou mechanikou
Vzduchový filter	v zadnej stene
Typ zámku	elektronické, bez diaľkového ovládania
Samozatváracie dvere / Doraz dverí	áno / vpravo vymeniteľné
Tesnenie dverí	vymeniteľné
Možnosť Side-by-Side	áno
Hmotnosť brutto/netto	99 / 93 kg
Príslušenstvo	
Filter z aktívneho uhlia FreshAir	9882460
Drevená polička / Prezentačná police (drevená sklápacia polička)	7113328 / 7113041
kovová police s drevenou prednou časťou / Súprava popisných sponiek	7113254 / 9882766
Prezentácia fliaš / Zásobník na vodu s lávovým kameňom	9882303 / 9882755
dierovaný plech	9302885
poistka proti prevráteniu pre nástennú montáž	9882767
Súprava Side-by-Side	9017743

1 Tieto zariadenia sú určené výhradne na uskladnenie fliaš s vínom. Maximálna kapacita fliaš Bordeaux (0,75 l) podľa normy NF H 35-124 (V: 300,5 mm, Ø: 76,1 mm).
2 V súlade s nariadením EÚ 2019/2016.
3 Merané podľa normy EN 62552.
4 Udáva teplotu prostredia, pri ktorej sa môže prístroj bezpečne prevádzkovať.

Popredu na prvý pohľad***

HumiditySelect

S funkciou HumiditySelect máte na výber dve úrovne vlhkosti: štandardnú alebo vysokú.

FreshAir

Filter z aktívneho uhlia, ktorý odstraňuje pachy akéhokoľvek druhu a víno si tak zachová čistý buket.

VibrateSafe

Pevné poličky a špeciálne vyvinuté a mimoriadne tiché kompresory zaisťujú šetrné skladovanie vína.

Zapustený úchyt

Funkčnosť sa snúbi s eleganciou: zapustené rukoväte modelov Vinidor Selection ponúkajú hladké a pohodlné uchopenie a ničím nerušený výhľad na rafinovaný dizajn chladničky na temperovanie vína, ktorá sa hodí aj do toho najsofistikovanejšieho prostredia.

3 zóny

Konštantná teplota v celom interiéri s upraviteľným rozsahom od +5 °C do +20 °C.

Drevené poličky FlexFit

Prispôsobenie pre fľaše každej veľkosti.

TempProtect Plus

Dva snímače, ktoré neprestajne merajú teplotu v chladničke na víno. V prípade kritickej zmeny v teplote sa odošle upozornenie.*




WPgbi 5283 Vinidor Selection



eDoorLock

Spoľahnite sa na elektronický zámok dverí – odomykanie PIN kódom poskytuje bezpečnosť a rýchly prístup.



Bezpečnosť

Sofistikované poplašné funkcie spúšťajú zvukový aj vizuálny alarm.*

SommelierBoard

Predved'te svoje víno a poháre štýlovo.

Interiér vo vyhotovení BlackSteel

Pozdvihnite svoju zbierku vín zadným panelom vo vyhotovení BlackSteel. Táto nádherná čierna stena z nehrdzavejúcej ocele posúva dizajn chladničky na víno na vyššiu úroveň a zaisťuje optimálnu cirkuláciu vzduchu aj reguláciu vlhkosti.

LightTower

Osvetlite víno ako umelecké predmety.

UVProtect Plus

Trojité ochrany: dvere z tónovaného skla s dvoma vrstvami vákuovo nanoseného kovu, ktoré ponúkajú vysoko efektívnu ochranu pred slnečným žiarením.

Mechanizmus jemného dorazu SoftSystem

Dvere sa zatvárajú mimoriadne jemne a pri uhle približne 35° automaticky.

* aj prostredníctvom aplikácie SmartDevice

*** Podrobnosti o výbave závisia od série, pozri strany 134/135



Sommelier Board

Dodajte svojej miestnosti viac elegancie vďaka panelom SommiereBoard. Táto elegantná súprava sofistikovaným spôsobom prezentuje víno, poháre, karafu a doplnky. Nielenže úžasne vyzerá, ale je aj praktická vďaka integrovanému úložnému boxu a špeciálnej pracovnej ploche na otváranie a podávanie vína.



Drevené poličky FlexFit

Prispôsobujte si poličky panelmi FlexFit. Lemy sa hodia na všetky fľaše, dokonca aj pre veľkosť Magnum. Vytvorte peknú zbierku vďaka jednoduchej výmene lemov.



LightTower

Zažite čaro osvetlenia v našich spotrebičoch so sklenenými dverami. Dve vertikálne LED veže osvetľujú vaše fľaše vína ako umelecké predmety. Intenzitu si vyberiete sami.

	Vinidor	Vinidor Selection
Kvalita	udržiavanie konštantnej teploty	udržiavanie konštantnej teploty
	Nastaviteľná teplotná oblasť v 2 alebo 3 zónach: +5°C bis +20 °C	Nastaviteľná teplotná oblasť v 2 alebo 3 zónach: +5°C bis +20 °C
	Trvalé zobrazenie skutočnej teploty pre každú zónu	stála informácia o aktuálnej teplote
	tri ochranné vrstvy, ktoré bránia prenikaniu ultrafialového žiarenia/UVProtect Plus	tri ochranné vrstvy, ktoré bránia prenikaniu ultrafialového žiarenia/UVProtect Plus
	minimalizácia vibrácií pri skladovaní/VibrateSafe	minimalizácia vibrácií pri skladovaní/VibrateSafe
Správna klíma	vymeniteľné tesnenie dverí	vymeniteľné tesnenie dverí
	2 výškovo nastaviteľné pätky	2 výškovo nastaviteľné pätky
	regulácia vlhkosti funkciou HumiditySelect	regulácia vlhkosti funkciou HumiditySelect
	Filter FreshAir v každom zónovom oddelení s pripomienkou výmeny	Filter FreshAir v každom zónovom oddelení s pripomienkou výmeny
	možnosť nastavenia teploty po 1 °C	možnosť nastavenia teploty po 1 °C
Pohodlie a flexibilita	Oddeľovač zón s policou na plastové fľaše, rozšíriteľné drevenými páskami FlexFit (príslušenstvo)	Rozdeľovač zón s drevenými páskami FlexFit
	Prezentačná polička	
	Mechanizmus jemného dorazu SoftSystem	Mechanizmus jemného dorazu SoftSystem
	Drevené police, výškovo nastaviteľné (ďalšie police dostupné ako príslušenstvo)	Drevené police FlexFit so samozatváraním SoftTelescopic
	Displej: voľba 9 ali 12 jazykov * (DE/EN/FR/ES/IT/NL/CS/PL/PT/BG/RU/ZH-CN)	Displej: voľba 12 jazykov (DE/EN/FR/ES/IT/NL/CS/PL/PT/BG/RU/ZH-CN)
Dizajn a životný štýl	LED stropové osvetlenie na zónu	Sommelier Board *
	Zadný panel: SmartSteel	LightColumn
	Displej Touch (Modely SmartSteel)	Zadný panel: BlackSteel
	Displej Touch & Swipe (Modely BlackSteel)	Displej Touch & Swipe, v sklenených dverách
	Prezentačné osvetlenie (sklenené dvere)	Prezentačné osvetlenie
Bezpečnosť	Hliníková tyčová rukoväť s otváracím mechanizmom	vertikálne Zapustený úchyt
	Nízka hlučnosť	Nízka hlučnosť
	InteriorFit	InteriorFit
	TempProtect Plus	TempProtect Plus
	alarm v prípade otvorených dverí, zmeny teploty a výpadku elektrického prúdu	alarm v prípade otvorených dverí, zmeny teploty a výpadku elektrického prúdu
Konektivita*	Alarm má podobu výstražného zvuku, vizuálneho upozornenia na displeji, pulzovania osvetlenia a oznámenia cez SmartDevice**	Alarm má podobu výstražného zvuku, vizuálneho upozornenia na displeji, pulzovania osvetlenia a oznámenia cez SmartDevice**
	DisplayLock	DisplayLock
	eDoorLock, elektronický zámok dverí	
	SmartDevice (vrát. skrinky SmartDevice)*	SmartDevice (vrát. skrinky SmartDevice)
	osvetlenie na prezentáciu*	osvetlenie na prezentáciu*
nastavenie teploty s presnosťou 1 °C	nastavenie teploty s presnosťou 1 °C	
ukazovateľ a možnosť regulácie relevantných funkcií spotrebiča*	ukazovateľ a možnosť regulácie relevantných funkcií spotrebiča*	

V tejto sérii sa zdôrazňujú **osobitné vlastnosti**.

* v závislosti od modelu

** aj prostredníctvom aplikácie SmartDevice

	Vinidor	Vinidor Selection	
StainlessSteel 60 cm			
	WPsd 4652	WPsd 5252	
	Max.: 107	Max.: 155	
	WPgbi 5272	WPgbi 5273	WPgbi 5283
Max.: 106	Max.: 104	Max.: 85	
BlackSteel 60 cm			
	WPbsi 5052	WPbsi 5252	WSbsi 5252
	Max.: 131	Max.: 155	Max.: 155
	WPgbi 7472	WPgbi 7473	WPgbi 7483
Max.: 204	Max.: 182	Max.: 145	
GlassBlack 60 cm			

Pre modely so šírkou 60 cm: hĺbka zariadenia 67,5 cm

Pre modely so šírkou 70 cm: hĺbka zariadenia 76,4 cm

Kvalita do najmenšieho detailu



LightTower

Jedným z najdôležitejších – a najviac zanedbávaných – dizajnových prvkov je svetlo. Ak je použité šikovne, dokáže zázraky pri navodzovaní správnej atmosféry, rovnako ako v prípade našich spotrebičov so sklenenými dverami. Dva vertikálne svetelné stĺpy osvetľujú fľaše vína ako umelecké diela, a to buď pri otvorení dverí, alebo nepretržite. Výber je len na vás – rovnako ako intenzita svetla.



Miska na vodu

Získajte ideálnu vlhkosť vzduchu aj v suchých podmienkach vďaka miske na vodu, ktorá sa jednoducho inštaluje. Pomáha udržiavať optimálnu vlhkosť v spotrebiči tým, že zhromažďuje vodu z jeho vnútra, prípadne ju môžete podľa pokynov naplniť sami. Vďaka tomu vaša zbierka vín zostane v ideálnych podmienkach v každom prostredí



Vertikálne zapustený úchyt

Funkčnosť sa snúbi s eleganciou: zapustené rukoväťe modelov Vinidor Selection ponúkajú hladké a pohodlné uchopenie a ničím nerušený výhľad na rafinovaný dizajn chladničky na temperovanie vína, ktorá sa hodí aj do toho najsofistikovanejšieho prostredia.



Interiér vo vyhotovení BlackSteel

Ideálne pozadie pre vašu zbierku vín: zadný panel vo vyhotovení BlackSteel. Nápadne čierna nehrdzavejúca oceľ dodáva vnútru chladničky na temperovanie vína čaro. Vzhľad je však len jednou z predností tejto chladničky. Zadná stena navyše zaisťuje vyváženú cirkuláciu vzduchu a dokonalú kontrolu vlhkosti.



Hliníková tyčová rukoväť s otváracou mechanikou

Všetky dvere sú určené na otváranie, ale len niektoré sú navrhnuté tak, aby sa otvárali bez námahy. Či už potrebujete k spotrebiču pristupovať pravidelne alebo ho používať s minimálnou námahou, integrovaný mechanizmus otvárania dverí znižuje vašu námahu na minimum. Bonusom je neprehliadnuteľná elegantná rukoväť spotrebiča.



Drevené poličky FlexFit

Jednoduché poličky na mieru: nastaviteľné drevené lemy odkladacích panelov FlexFit sa dokonalo prispôbia každej fľaši – dokonca aj s veľkosťou Magnum. Zbierka vín bude vďaka tomu vyzerat' upravenejšie a nebudete sa musieť obávať ani prípadného rozliatia červeného vína, pretože znečistené lemy možno jednoducho vymeniť.



Oddeľovač zón

Ešte väčšia flexibilita pri skladovaní fliaš vína. Modely Vinidor Selection sú vybavené drevenými tyčami FlexFit. Môžu byť použité ako príslušenstvo pre modely Vinidor s plastovými policami.



Sommelier Board

Dodajte svojej miestnosti viac elegancie vďaka panelom SommiereBoard. Táto elegantná súprava sofistikovaným spôsobom prezentuje víno, poháre, karafu a doplnky. Nielenže úžasne vyzerá, ale je aj praktická vďaka integrovanému úložnému boxu a špeciálnej pracovnej ploche na otváranie a podávanie vína.



WPgbi 7483

Vinidor Selection

WPgbi 7473

Vinidor Selection

WPgbi 7472

Vinidor Selection

WPgbi 5283

Vinidor Selection

WPgbi 5273

Vinidor Selection

WPgbi 5272

Vinidor Selection

Objem	561 l
Max. počet fliaš Bordeaux 0,75l ¹	149
Vonkajšie rozmery v mm (Š/H/V)	697 / 764 / 2013
Vnútorne rozmery v mm (Š/H/V)	516 / 584 / 1710
F ^A / _G	
Trieda energetickej efektivity ²	144 kWh
Spotreba energie za 365 dní ³	SN-ST
Klimatická trieda	+10 °C až +38 °C
Teplota okolia ⁴	R 600a
Chladiaci prostriedok	35 dB(A)
Emisie hluku prenášaného vzduchom	B / SuperSilent
Trieda emisií hluku prenášaného vzduchom	220 - 240V~ / 50/60 Hz
Napätie/frekvencia	1,2 A
Prípojňá hodnota	áno /áno
Ventilátor / Prívod čerstvého vzduchu cez filter z aktívneho uhlia FreshAir	HumiditySelect (Dva stupne: Standard & High)
Regulácia vlhkosti	3 / 3
Teplotné zóny	+5 °C až +20 °C
Nastaviteľné chladiace okruhy / Nastaviteľný teplotný rozsah	Izolačné presklené dvere čierne / BlackSteel
Dvere / Bočné steny	2,4" farebný TFT displej / vo dverách
Typ/položka riadenia	Ovládanie dotykom prsta
Ovládanie riadenia	opticky a akusticky / opticky a akusticky
Alarm pri poruche / Alarm dverí	áno
Detská poistka	LED svetelný panel, obojstranný
Vnútorne osvetlenie	áno /áno
trvalo zapojiteľné/stmievateľné	Vrátane SmartDeviceBox
Riešenie zosieťovania	Bukové drevo
Materiál polic	11 / 8
Police / z toho vysúvateľné na teleskopickom vyťahovaní	variabilné, s drevenými lištami
Typ zónového oddeľovača	áno
Tlmenie uzatvárania SoftSystem	vertikálny zapustený úchyt
Rukoväť	v oddeľovači zón
Vzduchový filter	elektronické, bez diaľkového ovládania
Typ zámku	vpravo vymeniteľné / vymeniteľné
Doraz dverí / Tesnenie dverí	áno
Možnosť Side-by-Side	áno
Hmotnosť brutto/netto	158,8 / 150,4 kg
Príslušenstvo	
Filter z aktívneho uhlia FreshAir	9882429
Drevené tyčky Set 3ks dlhé/krátke	9882765 / 9881764
Označovacie štítky, hliník, set 5ks	9882766
Prezentácia fliaš	9882303
Box na vodu	9882757
skrinka na pomôcky	9883088

Objem	561 l
Max. počet fliaš Bordeaux 0,75l ¹	182
Vonkajšie rozmery v mm (Š/H/V)	697 / 764 / 2013
Vnútorne rozmery v mm (Š/H/V)	516 / 584 / 1710
F ^A / _G	
Trieda energetickej efektivity ²	144 kWh
Spotreba energie za 365 dní ³	SN-ST
Klimatická trieda	+10 °C až +38 °C
Teplota okolia ⁴	R 600a
Chladiaci prostriedok	35 dB(A)
Emisie hluku prenášaného vzduchom	B / SuperSilent
Trieda emisií hluku prenášaného vzduchom	220 - 240V~ / 50/60 Hz
Napätie/frekvencia	1,2 A
Prípojňá hodnota	áno /áno
Ventilátor / Prívod čerstvého vzduchu cez filter z aktívneho uhlia FreshAir	HumiditySelect (Dva stupne: Standard & High)
Regulácia vlhkosti	3 / 3
Teplotné zóny	+5 °C až +20 °C
Nastaviteľné chladiace okruhy / Nastaviteľný teplotný rozsah	Izolačné presklené dvere čierne / BlackSteel
Dvere / Bočné steny	2,4" farebný TFT displej / vo dverách
Typ/položka riadenia	Ovládanie dotykom prsta
Ovládanie riadenia	opticky a akusticky / opticky a akusticky
Alarm pri poruche / Alarm dverí	áno
Detská poistka	LED svetelný panel, obojstranný
Vnútorne osvetlenie	áno /áno
trvalo zapojiteľné/stmievateľné	Vrátane SmartDeviceBox
Riešenie zosieťovania	Bukové drevo
Materiál polic	12 / 9
Police / z toho vysúvateľné na teleskopickom vyťahovaní	variabilné, s drevenými lištami
Typ zónového oddeľovača	áno
Tlmenie uzatvárania SoftSystem	vertikálny zapustený úchyt
Rukoväť	v oddeľovači zón
Vzduchový filter	elektronické, bez diaľkového ovládania
Typ zámku	vpravo vymeniteľné / vymeniteľné
Doraz dverí / Tesnenie dverí	áno
Možnosť Side-by-Side	áno
Hmotnosť brutto/netto	160,8 / 152 kg
Príslušenstvo	
Filter z aktívneho uhlia FreshAir	9882429
Drevené tyčky Set 3ks dlhé/krátke	9881765 / 9881764
Označovacie štítky, hliník, set 5ks	9882766
Prezentácia fliaš	9882303
Box na vodu	9882757
skrinka na pomôcky	9883088

Objem	575 l
Max. počet fliaš Bordeaux 0,75l ¹	204
Vonkajšie rozmery v mm (Š/H/V)	697 / 764 / 2013
Vnútorne rozmery v mm (Š/H/V)	516 / 584 / 1750
F ^A / _G	
Trieda energetickej efektivity ²	145 kWh
Spotreba energie za 365 dní ³	SN-ST
Klimatická trieda	+10 °C až +38 °C
Teplota okolia ⁴	R 600a
Chladiaci prostriedok	35 dB(A)
Emisie hluku prenášaného vzduchom	B / SuperSilent
Trieda emisií hluku prenášaného vzduchom	220 - 240V~ / 50/60 Hz
Napätie/frekvencia	1,2 A
Prípojňá hodnota	áno /áno
Ventilátor / Prívod čerstvého vzduchu cez filter z aktívneho uhlia FreshAir	HumiditySelect (Dva stupne: Standard & High)
Regulácia vlhkosti	2 / 2
Teplotné zóny	+5 °C až +20 °C
Nastaviteľné chladiace okruhy / Nastaviteľný teplotný rozsah	Izolačné presklené dvere čierne / BlackSteel
Dvere / Bočné steny	2,4" farebný TFT displej / vo dverách
Typ/položka riadenia	Ovládanie dotykom prsta
Ovládanie riadenia	opticky a akusticky / opticky a akusticky
Alarm pri poruche / Alarm dverí	áno
Detská poistka	LED svetelný panel, obojstranný
Vnútorne osvetlenie	áno /áno
trvalo zapojiteľné/stmievateľné	Vrátane SmartDeviceBox
Riešenie zosieťovania	Bukové drevo
Materiál polic	10 / 8
Police / z toho vysúvateľné na teleskopickom vyťahovaní	variabilné, s drevenými lištami
Typ zónového oddeľovača	áno
Tlmenie uzatvárania SoftSystem	vertikálny zapustený úchyt
Rukoväť	v oddeľovači zón
Vzduchový filter	elektronické, bez diaľkového ovládania
Typ zámku	vpravo vymeniteľné / vymeniteľné
Doraz dverí / Tesnenie dverí	áno
Možnosť Side-by-Side	áno
Hmotnosť brutto/netto	151,7 / 142,9 kg
Príslušenstvo	
Filter z aktívneho uhlia FreshAir	9882460
Drevené tyčky Set 3ks dlhé/krátke	9882765 / 9882764
Označovacie štítky, hliník, set 5ks	9882766
Prezentácia fliaš	9882303
Box na vodu	9882757
skrinka na pomôcky	9883088

Objem	357 l
Max. počet fliaš Bordeaux 0,75l ¹	85
Vonkajšie rozmery v mm (Š/H/V)	597 / 678 / 1854
Vnútorne rozmery v mm (Š/H/V)	416 / 499 / 1550
F ^A / _G	
Trieda energetickej efektivity ²	126 kWh
Spotreba energie za 365 dní ³	SN-ST
Klimatická trieda	+10 °C až +38 °C
Teplota okolia ⁴	R 600a
Chladiaci prostriedok	35 dB(A)
Emisie hluku prenášaného vzduchom	B / SuperSilent
Trieda emisií hluku prenášaného vzduchom	220 - 240V~ / 50/60 Hz
Napätie/frekvencia	1,2 A
Prípojňá hodnota	áno /áno
Ventilátor / Prívod čerstvého vzduchu cez filter z aktívneho uhlia FreshAir	HumiditySelect (Dva stupne: Standard & High)
Regulácia vlhkosti	3 / 3
Teplotné zóny	+5 °C až +20 °C
Nastaviteľné chladiace okruhy / Nastaviteľný teplotný rozsah	Izolačné presklené dvere čierne / BlackSteel
Dvere / Bočné steny	2,4" farebný TFT displej / vo dverách
Typ/položka riadenia	Ovládanie dotykom prsta
Ovládanie riadenia	opticky a akusticky / opticky a akusticky
Alarm pri poruche / Alarm dverí	áno
Detská poistka	LED svetelný panel, obojstranný
Vnútorne osvetlenie	áno /áno
trvalo zapojiteľné/stmievateľné	Vrátane SmartDeviceBox
Riešenie zosieťovania	Bukové drevo
Materiál polic	10 / 7
Police / z toho vysúvateľné na teleskopickom vyťahovaní	variabilné, s drevenými lištami
Typ zónového oddeľovača	áno
Tlmenie uzatvárania SoftSystem	vertikálny zapustený úchyt
Rukoväť	v oddeľovači zón
Vzduchový filter	elektronické, bez diaľkového ovládania
Typ zámku	vpravo vymeniteľné / vymeniteľné
Doraz dverí / Tesnenie dverí	áno
Možnosť Side-by-Side	áno
Hmotnosť brutto/netto	126,5 / 119,2 kg
Príslušenstvo	
Filter z aktívneho uhlia FreshAir	9882429
Drevené tyčky Set 3ks dlhé/krátke	9882763 / 9882762
Označovacie štítky, hliník, set 5ks	9882766
Prezentácia fliaš	9882303
Box na vodu	9882757
skrinka na pomôcky	9882760

Objem	357 l
Max. počet fliaš Bordeaux 0,75l ¹	104
Vonkajšie rozmery v mm (Š/H/V)	597 / 678 / 1854
Vnútorne rozmery v mm (Š/H/V)	416 / 499 / 1550
F ^A / _G	
Trieda energetickej efektivity ²	126 kWh
Spotreba energie za 365 dní ³	SN-ST
Klimatická trieda	+10 °C až +38 °C
Teplota okolia ⁴	R 600a
Chladiaci prostriedok	35 dB(A)
Emisie hluku prenášaného vzduchom	B / SuperSilent
Trieda emisií hluku prenášaného vzduchom	220 - 240V~ / 50/60 Hz
Napätie/frekvencia	1,2 A
Prípojňá hodnota	áno /áno
Ventilátor / Prívod čerstvého vzduchu cez filter z aktívneho uhlia FreshAir	HumiditySelect (Dva stupne: Standard & High)
Regulácia vlhkosti	2 / 2
Teplotné zóny	+5 °C až +20 °C
Nastaviteľné chladiace okruhy / Nastaviteľný teplotný rozsah	Izolačné presklené dvere čierne / BlackSteel
Dvere / Bočné steny	2,4" farebný TFT displej / vo dverách
Typ/položka riadenia	Ovládanie dotykom prsta
Ovládanie riadenia	opticky a akusticky / opticky a akusticky
Alarm pri poruche / Alarm dverí	áno
Detská poistka	LED svetelný panel, obojstranný
Vnútorne osvetlenie	áno /áno
trvalo zapojiteľné/stmievateľné	Vrátane SmartDeviceBox
Riešenie zosieťovania	Bukové drevo
Materiál polic	11 / 8
Police / z toho vysúvateľné na teleskopickom vyťahovaní	variabilné, s drevenými lištami
Typ zónového oddeľovača	áno
Tlmenie uzatvárania SoftSystem	vertikálny zapustený úchyt
Rukoväť	v oddeľovači zón
Vzduchový filter	elektronické, bez diaľkového ovládania
Typ zámku	vpravo vymeniteľné / vymeniteľné
Doraz dverí / Tesnenie dverí	áno
Možnosť Side-by-Side	áno
Hmotnosť brutto/netto	128 / 120,5 kg
Príslušenstvo	
Filter z aktívneho uhlia FreshAir	9882429
Drevené tyčky Set 3ks dlhé/krátke	9882763 / 9882762
Označovacie štítky, hliník, set 5ks	9882766
Prezentácia fliaš	9882303
Box na vodu	9882757
skrinka na pomôcky	9882760

Objem	367 l
Max. počet fliaš Bordeaux 0,75l ¹	106
Vonkajšie rozmery v mm (Š/H/V)	597 / 678 / 1854
Vnútorne rozmery v mm (Š/H/V)	416 / 499 / 1590
F ^A / _G	
Trieda energetickej efektivity ²	127 kWh
Spotreba energie za 365 dní ³	SN-ST
Klimatická trieda	+10 °C až +38 °C
Teplota okolia ⁴	R 600a
Chladiaci prostriedok	35 dB(A)
Emisie hluku prenášaného vzduchom	B / SuperSilent
Trieda emisií hluku prenášaného vzduchom	220 - 240V~ / 50/60 Hz
Napätie/frekvencia	1,2 A
Prípojňá hodnota	áno /áno
Ventilátor / Prívod čerstvého vzduchu cez filter z aktívneho uhlia FreshAir	HumiditySelect (Dva stupne: Standard & High)
Regulácia vlhkosti	2 / 2
Teplotné zóny	+5 °C až +20 °C
Nastaviteľné chladiace okruhy / Nastaviteľný teplotný rozsah	Izolačné presklené dvere čierne / BlackSteel
Dvere / Bočné steny	2,4" farebný TFT displej / vo dverách
Typ/položka riadenia	Ovládanie dotykom prsta
Ovládanie riadenia	opticky a akusticky / opticky a akusticky
Alarm pri poruche / Alarm dverí	áno
Detská poistka	LED svetelný panel, obojstranný
Vnútorne osvetlenie	áno /áno
trvalo zapojiteľné/stmievateľné	Vrátane SmartDeviceBox
Riešenie zosieťovania	Bukové drevo
Materiál polic	10 / 8
Police / z toho vysúvateľné na teleskopickom vyťahovaní	variabilné, s drevenými lištami
Typ zónového oddeľovača	áno
Tlmenie uzatvárania SoftSystem	vertikálny zapustený úchyt
Rukoväť	v oddeľovači zón
Vzduchový filter	elektronické, bez diaľkového ovládania
Typ zámku	vpravo vymeniteľné / vymeniteľné
Doraz dverí / Tesnenie dverí	áno
Možnosť Side-by-Side	áno
Hmotnosť brutto/netto	123,4 / 116 kg
Príslušenstvo	
Filter z aktívneho uhlia FreshAir	9882460
Drevené tyčky Set 3ks dlhé/krátke	9882763 / 9882762
Označovacie štítky, hliník, set 5ks	9882766
Prezentácia fliaš	9882303
Box na vodu	9882757
skrinka na pomôcky	9882760

Objem	367 l
Max. počet fliaš Bordeaux 0,75l ¹	106
Vonkajšie rozmery v mm (Š/H/V)	597 / 678 / 1854
Vnútorne rozmery v mm (Š/H/V)	416 / 499 / 1590
F ^A / _G	
Trieda energetickej efektivity ²	127 kWh
Spotreba energie za 365 dní ³	SN-ST
Klimatická trieda	+10 °C až +38 °C
Teplota okolia ⁴	R 600a
Chladiaci prostriedok	35 dB(A)
Emisie hluku prenášaného vzduchom	B / SuperSilent
Trieda emisií hluku prenášaného vzduchom	220 - 240V~ / 50/60 Hz
Napätie/frekvencia	1,2 A
Prípojňá hodnota	áno /áno
Ventilátor / Prívod čerstvého vzduchu cez filter z aktívneho uhlia FreshAir	HumiditySelect (Dva stupne: Standard & High)
Regulácia vlhkosti	2 / 2
Teplotné zóny	+5 °C až +20 °C
Nastaviteľné chladiace okruhy / Nastaviteľný teplotný rozsah	Izolačné presklené dvere čierne / BlackSteel
Dvere / Bočné steny	2,4" farebný TFT displej / vo dverách
Typ/položka riadenia	Ovládanie dotykom prsta
Ovládanie riadenia	opticky a akusticky / opticky a akusticky
Alarm pri poruche / Alarm dverí	áno
Detská poistka	LED svetelný panel, obojstranný
Vnútorne osvetlenie	áno /áno
trvalo zapojiteľné/stmievateľné	Vrátane SmartDeviceBox
Riešenie zosieťovania	Bukové drevo
Materiál polic	10 / 8
Police / z toho vysúvateľné na teleskopickom vyťahovaní	variabilné, s drevenými lištami
Typ zónového oddeľovača	áno
Tlmenie uzatvárania SoftSystem	vertikálny zapustený úchyt
Rukoväť	v oddeľovači zón
Vzduchový filter	elektronické, bez diaľkového ovládania
Typ zámku	vpravo vymeniteľné / vymeniteľné
Doraz dverí / Tesnenie dverí	áno
Možnosť Side-by-Side	áno
Hmotnosť brutto/netto	123,4 / 116 kg
Príslušenstvo	
Filter z aktívneho uhlia FreshAir	9882460
Drevené tyčky Set 3ks dlhé/krátke	9882763 / 9882762
Označovacie štítky, hliník, set 5ks	9882766
Prezentácia fliaš	9882303
Box na vodu	9882757
skrinka na pomôcky	9882760

1 Tieto zariadenia sú určené výhradne na uskladnenie fliaš s vínom. Maximálna kapacita fliaš Bordeaux (0,75 l) podľa normy NF H 35-124 (V: 300,5 mm, Ø: 76,1 mm).
 2 V súlade s nariadením EÚ 2019/2016.
 3 Merané podľa normy EN 62552.
 4 Udáva teplotu prostredia, pri ktorej sa môže prístroj bezpečne prevádzkovať.



WPbsi 5252

Vinidor

Objem	367 l
Max. počet fliaš Bordeaux 0,75l ¹	155
Vonkajšie rozmery v mm (Š/H/V)	597 / 675 / 1854
Vnútorne rozmery v mm (Š/H/V)	461 / 500 / 1580
Energy label	
Trieda energetickej efektivity ²	F
Spotreba energie za 365 dní ³	127 kWh
Klimatická trieda	SN-ST
Teplota okolia ⁴	+10 °C až +38 °C
Chladiaci prostriedok	R 600a
Emisie hluku prenášaného vzduchom	37 dB(A)
Trieda emisií hluku prenášaného vzduchom	C
Napätie/frekvencia	220 - 240V~ / 50/60 Hz
Prípojná hodnota	1,2 A
Ventilátor	áno
Prívod čerstvého vzduchu cez filter z aktívneho uhlia FreshAir	áno
Regulácia vlhkosti	HumiditySelect (Dva stupne: Standard & High)
Teplotné zóny / Nastaviteľné chladiace okruhy	2 / 2
Nastaviteľný teplotný rozsah	+5 °C až +20 °C
Dvere	Sklenené izolačné dvere s rámami BlackSteel
Bočné steny	BlackSteel
Typ/polooha riadenia	2,4" farebný TFT displej / vo dverách
Ovládanie riadenia	Ovládanie dotykom prsta
Alarm pri poruche / Alarm dverí	opticky a akusticky / opticky a akusticky
Detská poistka	áno
Vnútorne osvetlenie	LED osvetlenie zón
trvalo zapojiteľné/stmievateľné	áno / áno
Riešenie zosieťovania	Vrátane SmartDeviceBox
Materiál polic	Bukové drevo
Police	8
z toho drevené sklopné policičky	1
Typ zónového oddelovača	variabilné
Výškovo nastaviteľné police	áno
Tlmenie uzatvárania SoftSystem	áno
Rukoväť	Týčová rukoväť s integrovanou otváracou mechanikou
Vzduchový filter	v oddelovači zón
Doraz dverí / Tesnenie dverí	vpravo vymeniteľné / vymeniteľné
Možnosť Side-by-Side	áno
Hmotnosť brutto/netto	101,6 / 94 kg
Príslušenstvo	
Filter z aktívneho uhlia FreshAir	9882460
SmartDevice Box	
Súprava popisných sponiek	9882766
Prezentácia fliaš / skrinka na pomôcky	9882303 / 9882760



WSbsi 5252

Vinidor

Objem	349 l
Max. počet fliaš Bordeaux 0,75l ¹	155
Vonkajšie rozmery v mm (Š/H/V)	597 / 675 / 1854
Vnútorne rozmery v mm (Š/H/V)	461 / 471 / 1580
Energy label	
Trieda energetickej efektivity ²	E
Spotreba energie za 365 dní ³	100 kWh
Klimatická trieda	SN-T
Teplota okolia ⁴	+10 °C až +43 °C
Chladiaci prostriedok	R 600a
Emisie hluku prenášaného vzduchom	37 dB(A)
Trieda emisií hluku prenášaného vzduchom	C
Napätie/frekvencia	220 - 240V~ / 50/60 Hz
Prípojná hodnota	1,2 A
Ventilátor	áno
Prívod čerstvého vzduchu cez filter z aktívneho uhlia FreshAir	áno
Regulácia vlhkosti	HumiditySelect (Dva stupne: Standard & High)
Teplotné zóny / Nastaviteľné chladiace okruhy	2 / 2
Nastaviteľný teplotný rozsah	+5 °C až +20 °C
Dvere	BlackSteel
Bočné steny	BlackSteel
Typ/polooha riadenia	2,4" farebný TFT displej / vo dverách
Ovládanie riadenia	Ovládanie dotykom prsta
Alarm pri poruche / Alarm dverí	opticky a akusticky / opticky a akusticky
Detská poistka	áno
Vnútorne osvetlenie	LED osvetlenie zón
trvalo zapojiteľné/stmievateľné	áno / áno
Riešenie zosieťovania	Vrátane SmartDeviceBox
Materiál polic	Bukové drevo
Police	8
z toho drevené sklopné policičky	1
Typ zónového oddelovača	variabilné
Výškovo nastaviteľné police	áno
Tlmenie uzatvárania SoftSystem	áno
Rukoväť	Týčová rukoväť s integrovanou otváracou mechanikou
Vzduchový filter	v oddelovači zón
Doraz dverí / Tesnenie dverí	vpravo vymeniteľné / vymeniteľné
Možnosť Side-by-Side	áno
Hmotnosť brutto/netto	77,2 / 71,2 kg
Príslušenstvo	
Filter z aktívneho uhlia FreshAir	9882460
SmartDevice Box	
Súprava popisných sponiek	9882766
Prezentácia fliaš / skrinka na pomôcky	9882303 / 9882760



WPbsi 5052

Vinidor

Objem	319 l
Max. počet fliaš Bordeaux 0,75l ¹	131
Vonkajšie rozmery v mm (Š/H/V)	597 / 675 / 1654
Vnútorne rozmery v mm (Š/H/V)	461 / 500 / 1380
Energy label	
Trieda energetickej efektivity ²	F
Spotreba energie za 365 dní ³	123 kWh
Klimatická trieda	SN-ST
Teplota okolia ⁴	+10 °C až +38 °C
Chladiaci prostriedok	R 600a
Emisie hluku prenášaného vzduchom	37 dB(A)
Trieda emisií hluku prenášaného vzduchom	C
Napätie/frekvencia	220 - 240V~ / 50/60 Hz
Prípojná hodnota	1,2 A
Ventilátor	áno
Prívod čerstvého vzduchu cez filter z aktívneho uhlia FreshAir	áno
Regulácia vlhkosti	HumiditySelect (Dva stupne: Standard & High)
Teplotné zóny / Nastaviteľné chladiace okruhy	2 / 2
Nastaviteľný teplotný rozsah	+5 °C až +20 °C
Dvere	Sklenené izolačné dvere s rámami BlackSteel
Bočné steny	BlackSteel
Typ/polooha riadenia	2,4" farebný TFT displej / vo dverách
Ovládanie riadenia	Ovládanie dotykom prsta
Alarm pri poruche / Alarm dverí	opticky a akusticky / opticky a akusticky
Detská poistka	áno
Vnútorne osvetlenie	LED osvetlenie zón
trvalo zapojiteľné/stmievateľné	áno / áno
Riešenie zosieťovania	Vrátane SmartDeviceBox
Materiál polic	Bukové drevo
Police	7
z toho drevené sklopné policičky	1
Typ zónového oddelovača	variabilné
Výškovo nastaviteľné police	áno
Tlmenie uzatvárania SoftSystem	áno
Rukoväť	Týčová rukoväť s integrovanou otváracou mechanikou
Vzduchový filter	v oddelovači zón
Doraz dverí / Tesnenie dverí	vpravo vymeniteľné / vymeniteľné
Možnosť Side-by-Side	áno
Hmotnosť brutto/netto	93,2 / 86,1 kg
Príslušenstvo	
Filter z aktívneho uhlia FreshAir	9882460
SmartDevice Box	
Súprava popisných sponiek	9882766
Prezentácia fliaš / skrinka na pomôcky	9882303 / 9882760



WPsd 5252

Vinidor

Objem	367 l
Max. počet fliaš Bordeaux 0,75l ¹	155
Vonkajšie rozmery v mm (Š/H/V)	597 / 675 / 1854
Vnútorne rozmery v mm (Š/H/V)	461 / 500 / 1580
Energy label	
Trieda energetickej efektivity ²	F
Spotreba energie za 365 dní ³	127 kWh
Klimatická trieda	SN-ST
Teplota okolia ⁴	+10 °C až +38 °C
Chladiaci prostriedok	R 600a
Emisie hluku prenášaného vzduchom	37 dB(A)
Trieda emisií hluku prenášaného vzduchom	C
Napätie/frekvencia	220 - 240V~ / 50/60 Hz
Prípojná hodnota	1,2 A
Ventilátor	áno
Prívod čerstvého vzduchu cez filter z aktívneho uhlia FreshAir	áno
Regulácia vlhkosti	HumiditySelect (Dva stupne: Standard & High)
Teplotné zóny / Nastaviteľné chladiace okruhy	2 / 2
Nastaviteľný teplotný rozsah	+5 °C až +20 °C
Dvere	Izolačné sklenené dvere s rámom z ušľachtilej ocele, SmartSteel
Bočné steny	strieborné
Typ/polooha riadenia	monochromatický LC displej / vo dverách
Ovládanie riadenia	dotyková elektronika
Alarm pri poruche / Alarm dverí	opticky a akusticky / opticky a akusticky
Detská poistka	áno
Vnútorne osvetlenie	LED osvetlenie zón
trvalo zapojiteľné/stmievateľné	áno / áno
Riešenie zosieťovania	SmartDeviceBox: doplnkové príslušenstvo
Materiál polic	Bukové drevo
Police	8
z toho drevené sklopné policičky	
Typ zónového oddelovača	variabilné
Výškovo nastaviteľné police	áno
Tlmenie uzatvárania SoftSystem	
Rukoväť	Týčová rukoväť s integrovanou otváracou mechanikou
Vzduchový filter	v oddelovači zón
Doraz dverí / Tesnenie dverí	vpravo vymeniteľné / vymeniteľné
Možnosť Side-by-Side	áno
Hmotnosť brutto/netto	101,8 / 93,7 kg
Príslušenstvo	
Filter z aktívneho uhlia FreshAir	9882460
SmartDevice Box	6125265
Súprava popisných sponiek	9882766
Prezentácia fliaš / skrinka na pomôcky	9882303 / 9882760



WPsd 4652

Vinidor

Objem	272 l
Max. počet fliaš Bordeaux 0,75l ¹	107
Vonkajšie rozmery v mm (Š/H/V)	597 / 675 / 1454
Vnútorne rozmery v mm (Š/H/V)	461 / 500 / 1180
Energy label	
Trieda energetickej efektivity ²	F
Spotreba energie za 365 dní ³	118 kWh
Klimatická trieda	SN-ST
Teplota okolia ⁴	+10 °C až +38 °C
Chladiaci prostriedok	R 600a
Emisie hluku prenášaného vzduchom	38 dB(A)
Trieda emisií hluku prenášaného vzduchom	C
Napätie/frekvencia	220 - 240V~ / 50/60 Hz
Prípojná hodnota	1,2 A
Ventilátor	áno
Prívod čerstvého vzduchu cez filter z aktívneho uhlia FreshAir	áno
Regulácia vlhkosti	HumiditySelect (Dva stupne: Standard & High)
Teplotné zóny / Nastaviteľné chladiace okruhy	2 / 2
Nastaviteľný teplotný rozsah	+5 °C až +20 °C
Dvere	Izolačné sklenené dvere s rámom z ušľachtilej ocele, SmartSteel
Bočné steny	strieborné
Typ/polooha riadenia	monochromatický LC displej / vo dverách
Ovládanie riadenia	dotyková elektronika
Alarm pri poruche / Alarm dverí	opticky a akusticky / opticky a akusticky
Detská poistka	áno
Vnútorne osvetlenie	LED osvetlenie zón
trvalo zapojiteľné/stmievateľné	áno / áno
Riešenie zosieťovania	SmartDeviceBox: doplnkové príslušenstvo
Materiál polic	Bukové drevo
Police	6
z toho drevené sklopné policičky	
Typ zónového oddelovača	variabilné
Výškovo nastaviteľné police	áno
Tlmenie uzatvárania SoftSystem	
Rukoväť	Týčová rukoväť s integrovanou otváracou mechanikou
Vzduchový filter	v oddelovači zón
Doraz dverí / Tesnenie dverí	vpravo vymeniteľné / vymeniteľné
Možnosť Side-by-Side	
Hmotnosť brutto/netto	83,8 / 77,1 kg
Príslušenstvo	
Filter z aktívneho uhlia FreshAir	9882460
SmartDevice Box	6125265
Súprava popisných sponiek	9882766
Prezentácia fliaš / skrinka na pomôcky	9882303 / 9882760

¹ Tieto zariadenia sú určené výhradne na uskladnenie fliaš s vínom. Maximálna kapacita fliaš Bordeaux (0,75 l) podľa normy NF H 35-124 (V: 300,5 mm, Ø: 76,1 mm).
² V súlade s nariadením EÚ 2019/2016.
³ Merané podľa normy EN 62552.
⁴ Udáva teplotu prostredia, pri ktorej sa môže prístroj bezpečne prevádzkovať.

Popredu na prvý pohľad

TempProtect Plus

Dva snímače, ktoré neprestajne merajú teplotu v chladničke na víno. V prípade kritickej zmeny v teplote sa odošle upozornenie.*

HumidityControl

Vlhkosť sa dá aktívne regulovať po 5 % v rozsahu od 50 % do 80 % RH**.

VibrateSafe

Pevné poličky a špeciálne vyvinuté a mimoriadne tiché kompresory zaisťujú šetrné skladovanie vína.

Maximálna skladovacia kapacita

V závislosti od modelu umožňuje skladovanie hrdlami vedľa seba na pevných kovových poličkách bezpečne uložiť a následne jednoducho vybrať 141 až 324 fliaš.

1 zóna

Konštantná teplota v celom interiéri s upraviteľným rozsahom od +5 °C do +20 °C.

Výškovo nastaviteľné drevené poličky

Plynulo sa vysúvajú pomocou bežcov.

FreshAir

Filter z aktívneho uhlia, ktorý odstraňuje pachy akéhokoľvek druhu a víno si tak zachová čistý buket.



WPbli 5231 GrandCru Selection



Zámok

Chrání pred neoprávneným prístupom.



Bezpečnosť

Sofistikované poplašné funkcie spúšťajú zvukový aj vizuálny alarm.*

Úzka ergonomická tyčová rukoväť

V závislosti od série je čierna alebo hliníková s brúseným vzhľadom.

UVProtect Plus

Trojité ochrany: dvere z tónovaného skla s dvoma vrstvami vákuovo nanoseného kovu, ktoré ponúkajú vysoko efektívnu ochranu pred slnečným žiarením.

Osvetlenie na prezentáciu

Efektívnym spôsobom predvádza zbierku vín, aj keď sú sklenené dvere zavreté. Intenzita osvetlenia sa dá upraviť pomocou displeja.*

EasyFill

Pomocný mechanizmus, ktorý uľahčuje ukladanie vín do chladničky na víno. Pri otvorení nad 90° zostanú dvere otvorené.

Samozatvárací mechanizmus SelfClosing Door

Dvere chladničky na víno sa pozvoľna zavrú samy, ak ich otvoríte pod 90°.



SmartDevice

Integrovaný box SmartDevice vám umožňuje ovládať spotrebič a používať doplnkové služby prostredníctvom počítača a mobilných koncových zariadení.



LightColumn

LED svetelné stĺpy po celej výške na oboch stranách rovnomerne osvetľujú celý interiér.

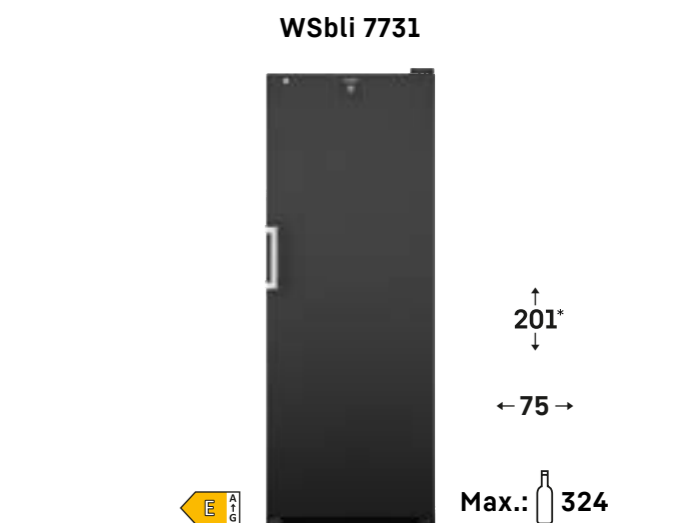






Dotykový displej

Spotrebiče Liebherr sa ovládajú jednoducho jemným ťuknutím prstom na jasný dotykový displej.

	GrandCru	GrandCru Selection
Kvalita	udržiavanie konštantnej teploty	udržiavanie konštantnej teploty
	nastaviteľný rozsah teploty v rozpätí: +5 °C až +20 °C	nastaviteľný rozsah teploty v rozpätí: +5 °C až +20 °C
	stála informácia o aktuálnej teplote	stála informácia o aktuálnej teplote
	3-vrstvové bezpečnostné zasklenie, ktoré zároveň chráni proti UV žiareniu/UVProtect Plus	3-vrstvové bezpečnostné zasklenie, ktoré zároveň chráni proti UV žiareniu/UVProtect Plus
	skladovanie, ktoré redukuje vibrácie/VibrateSafe	skladovanie, ktoré redukuje vibrácie/VibrateSafe
	dosiahnutie maximálnej kapacity počtu fliaš vďaka skladovaniu na sebe	dosiahnutie maximálnej kapacity počtu fliaš vďaka skladovaniu na sebe
Správna klíma	vymeniteľné tesnenie dverí	vymeniteľné tesnenie dverí
	2 výškovo nastaviteľné nožičky	2 výškovo nastaviteľné nožičky
	nastaviteľná vlhkosť vzduchu vďaka funkcii HumiditySelect	regulovateľná vlhkosť vzduchu vďaka funkcii HumidityControl
		ukazovateľ aktuálnej vlhkosti vzduchu
	1 filter FreshAir s pripomienkou jeho výmeny	1 filter FreshAir s pripomienkou jeho výmeny
	nastavenie teploty s presnosťou 1 °C	nastavenie teploty s presnosťou 1 °C
Pohodlie a flexibilita	asistent pri nakladaní EasyFill	asistent pri nakladaní EasyFill
	SelfClosing Door	SelfClosing Door
	drevené poličky, výškovo nastaviteľné	drevené poličky, výškovo nastaviteľné
	displej: možnosť výberu z 9 jazykov (DE/EN/FR/ES/IT/NL/CS/PL/PT)	displej: možnosť výberu z 9 jazykov (DE/EN/FR/ES/IT/NL/CS/PL/PT)
Dizajn a životný štýl	stropné LED osvetlenie	stropné LED osvetlenie (plné dvere), LightColumn (presklené dvere)
	panel na zadnej stene: kovový, grafitovosivý	panel na zadnej stene: ušľachtilá oceľ
	dotykový displej	dotykový displej
	svetlo na prezentáciu (presklené dvere)	svetlo na prezentáciu (presklené dvere)
	tyčová rukoväť: čierna	tyčová rukoväť: hliník, leštený
	nízka hlučnosť	nízka hlučnosť
Bezpečnosť	TempProtect Plus	TempProtect Plus
	upozornenie pri otvorených dverách, zmene teploty a výpadku prúdu	upozornenie pri otvorených dverách, zmene teploty a výpadku prúdu
	akustické aj optické upozornenie na displeji prostredníctvom osvetlenia a push oznámenia vďaka aplikácii SmartDevice*	akustické aj optické upozornenie na displeji prostredníctvom osvetlenia a push oznámenia vďaka aplikácii SmartDevice*
	záмок displeja	záмок displeja
Konektivita*	mechanický záмок, možnosť dodatočného vybavenia	mechanický záмок, integrovaný
	pripravené na SmartDevice	SmartDevice (vrát. skrinky SmartDevice)
	osvetlenie na prezentáciu*	osvetlenie na prezentáciu*
	nastavenie teploty s presnosťou 1 °C	nastavenie teploty s presnosťou 1 °C
	ukazovateľ a možnosť regulácie relevantných funkcií spotrebiča*	ukazovateľ a možnosť regulácie relevantných funkcií spotrebiča*

V tejto sérii sa zdôrazňujú **osobitné vlastnosti**.



Víno

Kvalita do najmenšieho detailu



TempProtect Plus

Vďaka funkcii TempProtect Plus sú vaše vína chránené pred kolísaním teploty a vy sa tak môžete naplno uvoľniť. Skladovacia chladnička na víno je totiž vybavená dvoma snímačmi, ktoré neustále merajú teplotu v spotrebiči.



Regulácia vlhkosti

V modeloch s funkciou HumiditySelect máte na výber dve úrovne vlhkosti: štandardnú alebo vysokú. V modeloch s funkciou HumidityControl sa optimálna vlhkosť dá upravovať po 5 % v rozsahu od 50 % do 80 % RH*.



UVProtect Plus

Trojité ochrana pred UV žiarením na dlhodobé skladovanie: dvere z tónovaného skla s dvoma vrstvami vákuovo nanoseného kovu ponúkajú vysokoefektívnu ochranu vín pred slnečným žiarením.



EasyFill

Keď otvoríte dvere chladničky na víno nad 90°, zostanú otvorené, čo vám uľahčí ukladanie fliaš. A keď ich otvoríte pod 90°, automaticky sa pozvoľna zavrú.



VibrateSafe

Skladovacie chladničky na víno Liebherr zaručujú šetrné skladovanie so špeciálne vyvinutými a tichými kompresormi a pevnými drevenými poličkami vyrobenými z tvrdého bukového dreva.



LightColumn

Skvelý prehľad o všetkých vínach: svetelný stĺpec LightColumn vedie po celej dĺžke spotrebiča. LED osvetlenia poskytujú dokonalé osvetlenie interiéru skladovacej chladničky na víno.



Zámok

Dverí Mechanický zámok dverí ochráni vašu drahocennú zbierku vín za každých okolností. Je hladko integrovaný do spotrebiča a dokonale zapadá do celkového dizajnu.



Drevené poličky/max. kapacita/skladovanie hrdlami vedľa seba

Interiér je navrhnutý tak, že doň môžete uložiť fľaše hrdlami vedľa seba, čím využijete jeho kapacitu naplno. Vďaka tomu máte dostatok miesta na svoju neustále sa rozrastajúcu zbierku vín.



SteelInterior

Kombinácia drevených poličiek a zadného panela z nehrdzavejúcej ocele SmartSteel pôsobí úžasne, aj keď ste do chladničky ešte neuložili žiadne víno. Povrch zadného panela sa tiež stará o vyváženú cirkuláciu vzduchu.



FreshAir

Filter s aktívnym uhlím odstraňuje pachy akéhokoľvek druhu, takže vaše víno si zachová čistý buket. Spotrebič vás každých šesť mesiacov upozorní, aby ste filter vymenili, čo ľahko zvládnete aj sami.



Zabezpečenie

Ochrana hodnotnej zbierky vín je veľká zodpovednosť. Preto sú naše skladovacie chladničky na víno vybavené komplexným zabezpečením. Sofistikované funkcie poplachu poskytujú zvukové a vizuálne upozornenie, aby nedošlo k znehodnoteniu vašich vín.



SmartDevice

Ste pripravení na budúcnosť inteligentnej domácnosti? Spoločnosť Liebherr vám rada pomôže. Box SmartDevice je buď už rovno súčasťou výbavy, alebo sa do všetkých ostatných zariadení (s podporou technológie SmartDevice) dá doplniť, aby ste svoj spotrebič Liebherr mohli pripojiť k internetu. Box SmartDevice nainštalujete v niekoľkých krokoch a otvorí vám bohatý svet digitálnych možností.



WSbli 7731

GrandCru Selection

Objem	628 l
Max. počet fliaš Bordeaux 0,75l ¹	324
Vonkajšie rozmery v mm (Š/H/V)	747 / 763 / 2044
Vnútorne rozmery v mm (Š/H/V)	642 / 573 / 1830
E A G	
Trieda energetickej efektivity ²	102 kWh
Spotreba energie za 365 dní ³	SN-T
Klimatická trieda	+10 °C až +43 °C
Teplota okolia ⁴	R 600a
Chladiaci prostriedok	38 dB(A)
Emisie hluku prenášaného vzduchom	C
Trieda emisií hluku prenášaného vzduchom	220 - 240V~ / 50/60 Hz / 1,5 A
Napätie/frekvencia / Prípojná hodnota	áno
Ventilátor	áno
Prívod čerstvého vzduchu cez filter z aktívneho uhlia FreshAir	áno
Regulácia vlhkosti	HumidityControl
Teplotné zóny / Nastaviteľné chladiace okruhy	1 / 1
Nastaviteľný teplotný rozsah	+5 °C až +20 °C
Dvere / Bočné steny	plné dvere čierne / čierna
Typ/poloha riadenia	monochromatický LC displej / vo dverách
Ovládanie riadenia	dotyková elektronika
Alarm pri poruche / Alarm dverí	opticky a akusticky / opticky a akusticky
Detská poistka	áno
Materiál vnútornej nádoby	Plast, grafitovosivá
Vnútorne osvetlenie	LED stropné osvetlenie
trvalo zapojiteľné/stmievateľné	
Riešenie zosieťovania	Vrátane SmartDeviceBox
Asistent pri nakladaní EasyFill / Materiál políc	áno / Bukové drevo
Police / Výškovo nastaviteľné police	7 / áno
Rukoväť	Hliníková rukoväť
Vzduchový filter	v zadnej stene
Typ zámku / Samozatváracie dvere	mechanické / áno
Doraz dverí / Tesnenie dverí	vpravo vymeniteľné / vymeniteľné
Možnosť Side-by-Side	áno
Hmotnosť brutto/netto	94 / 86 kg
Príslušenstvo	
Filter z aktívneho uhlia FreshAir	9882460
Drevená polička	7113338
Prezentačná polica (drevená sklápacia polička)	7113043
kovová polica s drevenou prednou časťou	7113262
Súprava popisných sponiek	9882766
Prezentácia fliaš	9882303
Zásobník na vodu s lávovým kameňom	9882756
Súprava Side-by-Side	9032282



WPbli 5231

GrandCru Selection

Objem	442 l
Max. počet fliaš Bordeaux 0,75l ¹	229
Vonkajšie rozmery v mm (Š/H/V)	597 / 763 / 1884
Vnútorne rozmery v mm (Š/H/V)	492 / 587 / 1670
F A G	
Trieda energetickej efektivity ²	115 kWh
Spotreba energie za 365 dní ³	SN-ST
Klimatická trieda	+10 °C až +38 °C
Teplota okolia ⁴	R 600a
Chladiaci prostriedok	38 dB(A)
Emisie hluku prenášaného vzduchom	C
Trieda emisií hluku prenášaného vzduchom	220 - 240V~ / 50/60 Hz / 1,5 A
Napätie/frekvencia / Prípojná hodnota	áno
Ventilátor	áno
Prívod čerstvého vzduchu cez filter z aktívneho uhlia FreshAir	áno
Regulácia vlhkosti	HumidityControl
Teplotné zóny / Nastaviteľné chladiace okruhy	1 / 1
Nastaviteľný teplotný rozsah	+5 °C až +20 °C
Dvere / Bočné steny	Izolačné sklenené dvere, rám čierny / čierna
Typ/poloha riadenia	monochromatický LC displej / vo dverách
Ovládanie riadenia	dotyková elektronika
Alarm pri poruche / Alarm dverí	opticky a akusticky / opticky a akusticky
Detská poistka	áno
Materiál vnútornej nádoby	Plast, grafitovosivá
Vnútorne osvetlenie	LED svetelný pás, obojstranný
trvalo zapojiteľné/stmievateľné	áno / áno
Riešenie zosieťovania	Vrátane SmartDeviceBox
Asistent pri nakladaní EasyFill / Materiál políc	áno / Bukové drevo
Police / Výškovo nastaviteľné police	6 / áno
Rukoväť	Hliníková rukoväť
Vzduchový filter	v zadnej stene
Typ zámku / Samozatváracie dvere	mechanické / áno
Doraz dverí / Tesnenie dverí	vpravo vymeniteľné / vymeniteľné
Možnosť Side-by-Side	áno
Hmotnosť brutto/netto	98 / 91 kg
Príslušenstvo	
Filter z aktívneho uhlia FreshAir	9882460
Drevená polička	7113328
Prezentačná polica (drevená sklápacia polička)	7113041
kovová polica s drevenou prednou časťou	7113254
Súprava popisných sponiek	9882766
Prezentácia fliaš	9882303
Zásobník na vodu s lávovým kameňom	9882755
Súprava Side-by-Side	9017744



WSbli 5231

GrandCru Selection

Objem	433 l
Max. počet fliaš Bordeaux 0,75l ¹	229
Vonkajšie rozmery v mm (Š/H/V)	597 / 763 / 1884
Vnútorne rozmery v mm (Š/H/V)	492 / 573 / 1670
E A G	
Trieda energetickej efektivity ²	96 kWh
Spotreba energie za 365 dní ³	SN-T
Klimatická trieda	+10 °C až +43 °C
Teplota okolia ⁴	R 600a
Chladiaci prostriedok	38 dB(A)
Emisie hluku prenášaného vzduchom	C
Trieda emisií hluku prenášaného vzduchom	220 - 240V~ / 50/60 Hz / 1,5 A
Napätie/frekvencia / Prípojná hodnota	áno
Ventilátor	áno
Prívod čerstvého vzduchu cez filter z aktívneho uhlia FreshAir	áno
Regulácia vlhkosti	HumidityControl
Teplotné zóny / Nastaviteľné chladiace okruhy	1 / 1
Nastaviteľný teplotný rozsah	+5 °C až +20 °C
Dvere / Bočné steny	plné dvere čierne / čierna
Typ/poloha riadenia	monochromatický LC displej / vo dverách
Ovládanie riadenia	dotyková elektronika
Alarm pri poruche / Alarm dverí	opticky a akusticky / opticky a akusticky
Detská poistka	áno
Materiál vnútornej nádoby	Plast, grafitovosivá
Vnútorne osvetlenie	LED stropné osvetlenie
trvalo zapojiteľné/stmievateľné	
Riešenie zosieťovania	Vrátane SmartDeviceBox
Asistent pri nakladaní EasyFill / Materiál políc	áno / Bukové drevo
Police / Výškovo nastaviteľné police	6 / áno
Rukoväť	Hliníková rukoväť
Vzduchový filter	v zadnej stene
Typ zámku / Samozatváracie dvere	mechanické / áno
Doraz dverí / Tesnenie dverí	vpravo vymeniteľné / vymeniteľné
Možnosť Side-by-Side	áno
Hmotnosť brutto/netto	76 / 70 kg
Príslušenstvo	
Filter z aktívneho uhlia FreshAir	9882460
Drevená polička	7113328
Prezentačná polica (drevená sklápacia polička)	7113041
kovová polica s drevenou prednou časťou	7113254
Súprava popisných sponiek	9882766
Prezentácia fliaš	9882303
Zásobník na vodu s lávovým kameňom	9882755
Súprava Side-by-Side	9017744



WPbli 5031

GrandCru Selection

Objem	385 l
Max. počet fliaš Bordeaux 0,75l ¹	196
Vonkajšie rozmery v mm (Š/H/V)	597 / 763 / 1684
Vnútorne rozmery v mm (Š/H/V)	492 / 587 / 1470
F A G	
Trieda energetickej efektivity ²	111 kWh
Spotreba energie za 365 dní ³	SN-ST
Klimatická trieda	+10 °C až +38 °C
Teplota okolia ⁴	R 600a
Chladiaci prostriedok	38 dB(A)
Emisie hluku prenášaného vzduchom	C
Trieda emisií hluku prenášaného vzduchom	220 - 240V~ / 50/60 Hz / 1,5 A
Napätie/frekvencia / Prípojná hodnota	áno
Ventilátor	áno
Prívod čerstvého vzduchu cez filter z aktívneho uhlia FreshAir	áno
Regulácia vlhkosti	HumidityControl
Teplotné zóny / Nastaviteľné chladiace okruhy	1 / 1
Nastaviteľný teplotný rozsah	+5 °C až +20 °C
Dvere / Bočné steny	Izolačné sklenené dvere, rám čierny / čierna
Typ/poloha riadenia	monochromatický LC displej / vo dverách
Ovládanie riadenia	dotyková elektronika
Alarm pri poruche / Alarm dverí	opticky a akusticky / opticky a akusticky
Detská poistka	áno
Materiál vnútornej nádoby	Plast, grafitovosivá
Vnútorne osvetlenie	LED svetelný pás, obojstranný
trvalo zapojiteľné/stmievateľné	áno / áno
Riešenie zosieťovania	Vrátane SmartDeviceBox
Asistent pri nakladaní EasyFill / Materiál políc	áno / Bukové drevo
Police / Výškovo nastaviteľné police	5 / áno
Rukoväť	Hliníková rukoväť
Vzduchový filter	v zadnej stene
Typ zámku / Samozatváracie dvere	mechanické / áno
Doraz dverí / Tesnenie dverí	vpravo vymeniteľné / vymeniteľné
Možnosť Side-by-Side	áno
Hmotnosť brutto/netto	90 / 84 kg
Príslušenstvo	
Filter z aktívneho uhlia FreshAir	9882460
Drevená polička	7113328
Prezentačná polica (drevená sklápacia polička)	7113041
kovová polica s drevenou prednou časťou	7113254
Súprava popisných sponiek	9882766
Prezentácia fliaš	9882303
Zásobník na vodu s lávovým kameňom	9882755
Súprava Side-by-Side	9017743



WSbli 5031

GrandCru Selection

Objem	378 l
Max. počet fliaš Bordeaux 0,75l ¹	196
Vonkajšie rozmery v mm (Š/H/V)	597 / 763 / 1684
Vnútorne rozmery v mm (Š/H/V)	492 / 573 / 1470
E A G	
Trieda energetickej efektivity ²	97 kWh
Spotreba energie za 365 dní ³	SN-T
Klimatická trieda	+10 °C až +43 °C
Teplota okolia ⁴	R 600a
Chladiaci prostriedok	38 dB(A)
Emisie hluku prenášaného vzduchom	C
Trieda emisií hluku prenášaného vzduchom	220 - 240V~ / 50/60 Hz / 1,5 A
Napätie/frekvencia / Prípojná hodnota	áno
Ventilátor	áno
Prívod čerstvého vzduchu cez filter z aktívneho uhlia FreshAir	áno
Regulácia vlhkosti	HumidityControl
Teplotné zóny / Nastaviteľné chladiace okruhy	1 / 1
Nastaviteľný teplotný rozsah	+5 °C až +20 °C
Dvere / Bočné steny	plné dvere čierne / čierna
Typ/poloha riadenia	monochromatický LC displej / vo dverách
Ovládanie riadenia	dotyková elektronika
Alarm pri poruche / Alarm dverí	opticky a akusticky / opticky a akusticky
Detská poistka	áno
Materiál vnútornej nádoby	Plast, grafitovosivá
Vnútorne osvetlenie	LED stropné osvetlenie
trvalo zapojiteľné/stmievateľné	
Riešenie zosieťovania	Vrátane SmartDeviceBox
Asistent pri nakladaní EasyFill / Materiál políc	áno / Bukové drevo
Police / Výškovo nastaviteľné police	5 / áno
Rukoväť	Hliníková rukoväť
Vzduchový filter	v zadnej stene
Typ zámku / Samozatváracie dvere	mechanické / áno
Doraz dverí / Tesnenie dverí	vpravo vymeniteľné / vymeniteľné
Možnosť Side-by-Side	áno
Hmotnosť brutto/netto	70 / 64 kg
Príslušenstvo	
Filter z aktívneho uhlia FreshAir	9882460
Drevená polička	7113328
Prezentačná polica (drevená sklápacia polička)	7113041
kovová polica s drevenou prednou časťou	7113254
Súprava popisných sponiek	9882766
Prezentácia fliaš	9882303
Zásobník na vodu s lávovým kameňom	9882755
Súprava Side-by-Side	9017743

1 Tieto zariadenia sú určené výhradne na uskladnenie fliaš s vínom. Maximálna kapacita fliaš Bordeaux (0,75 l) podľa normy NF H 35-124 (V: 300,5 mm, Ø: 76,1 mm).
 2 V súlade s nariadením EÚ 2019/2016.
 3 Merané podľa normy EN 62552.
 4 Udáva teplotu prostredia, pri ktorej sa môže prístroj bezpečne prevádzkovať.



WPbl 5001

GrandCru

Objem	385 l
Max. počet fliaš Bordeaux 0,75l ¹	196
Vonkajšie rozmery v mm (Š/H/V)	597 / 763 / 1684
Vnútorne rozmery v mm (Š/H/V)	492 / 587 / 1470
Trieda energetickej efektivity ²	113 kWh
Spotreba energie za 365 dní ³	SN-ST
Klimatická trieda	+10 °C až +38 °C
Teplota okolia ⁴	R 600a
Chladiaci prostriedok	38 dB(A) / C
Emisie hluku prenášaného vzduchom / Trieda emisií hluku prenášaného vzduchom	220 - 240V~ / 50/60 Hz
Napätie/frekvencia	1,5 A
Prípojňá hodnota	áno / áno
Ventilátor / Prívod čerstvého vzduchu cez filter z aktívneho uhlia FreshAir	HumiditySelect (Dva stupne: Standard & High)
Regulácia vlhkosti	1 / 1
Teplotné zóny / Nastaviteľné chladiace okruhy	+5 °C až +20 °C
Nastaviteľný teplotný rozsah	Izolačné sklenené dvere, rám čierny / čierna monochromatický LC displej / vo dverách dotyková elektronika
Dvere / Bočné steny	opticky a akusticky / opticky a akusticky
Typ/položka riadenia	áno
Ovládanie riadenia	Plast, grafitovosivá
Alarm pri poruche / Alarm dverí	LED stropné osvetlenie
Detská poistka	áno / áno
Materiál vnútornej nádoby	SmartDeviceBox: doplnkové príslušenstvo
Vnútorne osvetlenie	áno / Bukové drevo
trvalo zapojiteľné/stmievaťelné	5 / áno
Riešenie zosieťovania	plastový úchyt čierny
Asistent pri nakladaní EasyFill / Materiál políc	v zadnej stene
Police / Výškovo nastaviteľné police	možnosť dodatočného mechanického vybavenia
Rukoväť	áno
Vzduchový filter	áno
Typ zámku	vpravo vymeniteľné / vymeniteľné
Samozatváracie dvere	áno
Doraz dverí / Tesnenie dverí	áno
Možnosť Side-by-Side	áno
Hmotnosť brutto/netto	90 / 83 kg
Príslušenstvo	
Filter z aktívneho uhlia FreshAir	9882460
SmartDevice Box	6125265
Zámok	9882758
Drevená polička / Prezentačná polica (drevená sklápacia polička)	7113328 / 7113041
kovová polica s drevenou prednou časťou / Súprava popisných sponiek	7113254 / 9882766
Prezentácia fliaš / Zásobník na vodu s lávovým kameňom	9882303 / 9882755
Súprava Side-by-Side	9017743

WSbl 5001

GrandCru

Objem	378 l
Max. počet fliaš Bordeaux 0,75l ¹	196
Vonkajšie rozmery v mm (Š/H/V)	597 / 763 / 1684
Vnútorne rozmery v mm (Š/H/V)	492 / 573 / 1470
Trieda energetickej efektivity ²	97 kWh
Spotreba energie za 365 dní ³	SN-T
Klimatická trieda	+10 °C až +43 °C
Teplota okolia ⁴	R 600a
Chladiaci prostriedok	38 dB(A) / C
Emisie hluku prenášaného vzduchom / Trieda emisií hluku prenášaného vzduchom	220 - 240V~ / 50/60 Hz
Napätie/frekvencia	1,5 A
Prípojňá hodnota	áno / áno
Ventilátor / Prívod čerstvého vzduchu cez filter z aktívneho uhlia FreshAir	HumiditySelect (Dva stupne: Standard & High)
Regulácia vlhkosti	1 / 1
Teplotné zóny / Nastaviteľné chladiace okruhy	+5 °C až +20 °C
Nastaviteľný teplotný rozsah	plné dvere čierne / čierna monochromatický LC displej / vo dverách dotyková elektronika
Dvere / Bočné steny	opticky a akusticky / opticky a akusticky
Typ/položka riadenia	áno
Ovládanie riadenia	Plast, grafitovosivá
Alarm pri poruche / Alarm dverí	LED stropné osvetlenie
Detská poistka	áno / áno
Materiál vnútornej nádoby	SmartDeviceBox: doplnkové príslušenstvo
Vnútorne osvetlenie	áno / Bukové drevo
trvalo zapojiteľné/stmievaťelné	5 / áno
Riešenie zosieťovania	plastový úchyt čierny
Asistent pri nakladaní EasyFill / Materiál políc	v zadnej stene
Police / Výškovo nastaviteľné police	možnosť dodatočného mechanického vybavenia
Rukoväť	áno
Vzduchový filter	áno
Typ zámku	vpravo vymeniteľné / vymeniteľné
Samozatváracie dvere	áno
Doraz dverí / Tesnenie dverí	áno
Možnosť Side-by-Side	áno
Hmotnosť brutto/netto	70 / 65 kg
Príslušenstvo	
Filter z aktívneho uhlia FreshAir	9882460
SmartDevice Box	6125265
Zámok	9882758
Drevená polička / Prezentačná polica (drevená sklápacia polička)	7113328 / 7113041
kovová polica s drevenou prednou časťou / Súprava popisných sponiek	7113254 / 9882766
Prezentácia fliaš / Zásobník na vodu s lávovým kameňom	9882303 / 9882755
Súprava Side-by-Side	9017743

WPbl 4601

GrandCru

Objem	328 l
Max. počet fliaš Bordeaux 0,75l ¹	166
Vonkajšie rozmery v mm (Š/H/V)	597 / 763 / 1484
Vnútorne rozmery v mm (Š/H/V)	492 / 573 / 1270
Trieda energetickej efektivity ²	111 kWh
Spotreba energie za 365 dní ³	SN-ST
Klimatická trieda	+10 °C až +38 °C
Teplota okolia ⁴	R 600a
Chladiaci prostriedok	38 dB(A) / C
Emisie hluku prenášaného vzduchom / Trieda emisií hluku prenášaného vzduchom	220 - 240V~ / 50/60 Hz
Napätie/frekvencia	1,5 A
Prípojňá hodnota	áno / áno
Ventilátor / Prívod čerstvého vzduchu cez filter z aktívneho uhlia FreshAir	HumiditySelect (Dva stupne: Standard & High)
Regulácia vlhkosti	1 / 1
Teplotné zóny / Nastaviteľné chladiace okruhy	+5 °C až +20 °C
Nastaviteľný teplotný rozsah	Izolačné sklenené dvere, rám čierny / čierna monochromatický LC displej / vo dverách dotyková elektronika
Dvere / Bočné steny	opticky a akusticky / opticky a akusticky
Typ/položka riadenia	áno
Ovládanie riadenia	Plast, grafitovosivá
Alarm pri poruche / Alarm dverí	LED stropné osvetlenie
Detská poistka	áno / áno
Materiál vnútornej nádoby	SmartDeviceBox: doplnkové príslušenstvo
Vnútorne osvetlenie	áno / Bukové drevo
trvalo zapojiteľné/stmievaťelné	5 / áno
Riešenie zosieťovania	plastový úchyt čierny
Asistent pri nakladaní EasyFill / Materiál políc	v zadnej stene
Police / Výškovo nastaviteľné police	možnosť dodatočného mechanického vybavenia
Rukoväť	áno
Vzduchový filter	áno
Typ zámku	vpravo vymeniteľné / vymeniteľné
Samozatváracie dvere	áno
Doraz dverí / Tesnenie dverí	áno
Možnosť Side-by-Side	áno
Hmotnosť brutto/netto	79 / 74 kg
Príslušenstvo	
Filter z aktívneho uhlia FreshAir	9882460
SmartDevice Box	6125265
Zámok	9882758
Drevená polička / Prezentačná polica (drevená sklápacia polička)	7113328 / 7113041
kovová polica s drevenou prednou časťou / Súprava popisných sponiek	7113254 / 9882766
Prezentácia fliaš / Zásobník na vodu s lávovým kameňom	9882303 / 9882755
Súprava Side-by-Side	

WSbl 4601

GrandCru

Objem	322 l
Max. počet fliaš Bordeaux 0,75l ¹	166
Vonkajšie rozmery v mm (Š/H/V)	597 / 763 / 1484
Vnútorne rozmery v mm (Š/H/V)	492 / 573 / 1270
Trieda energetickej efektivity ²	84 kWh
Spotreba energie za 365 dní ³	SN-T
Klimatická trieda	+10 °C až +43 °C
Teplota okolia ⁴	R 600a
Chladiaci prostriedok	38 dB(A) / C
Emisie hluku prenášaného vzduchom / Trieda emisií hluku prenášaného vzduchom	220 - 240V~ / 50/60 Hz
Napätie/frekvencia	1,5 A
Prípojňá hodnota	áno / áno
Ventilátor / Prívod čerstvého vzduchu cez filter z aktívneho uhlia FreshAir	HumiditySelect (Dva stupne: Standard & High)
Regulácia vlhkosti	1 / 1
Teplotné zóny / Nastaviteľné chladiace okruhy	+5 °C až +20 °C
Nastaviteľný teplotný rozsah	plné dvere čierne / čierna monochromatický LC displej / vo dverách dotyková elektronika
Dvere / Bočné steny	opticky a akusticky / opticky a akusticky
Typ/položka riadenia	áno
Ovládanie riadenia	Plast, grafitovosivá
Alarm pri poruche / Alarm dverí	LED stropné osvetlenie
Detská poistka	áno / áno
Materiál vnútornej nádoby	SmartDeviceBox: doplnkové príslušenstvo
Vnútorne osvetlenie	áno / Bukové drevo
trvalo zapojiteľné/stmievaťelné	5 / áno
Riešenie zosieťovania	plastový úchyt čierny
Asistent pri nakladaní EasyFill / Materiál políc	v zadnej stene
Police / Výškovo nastaviteľné police	možnosť dodatočného mechanického vybavenia
Rukoväť	áno
Vzduchový filter	áno
Typ zámku	vpravo vymeniteľné / vymeniteľné
Samozatváracie dvere	áno
Doraz dverí / Tesnenie dverí	áno
Možnosť Side-by-Side	áno
Hmotnosť brutto/netto	63 / 57 kg
Príslušenstvo	
Filter z aktívneho uhlia FreshAir	9882460
SmartDevice Box	6125265
Zámok	9882758
Drevená polička / Prezentačná polica (drevená sklápacia polička)	7113328 / 7113041
kovová polica s drevenou prednou časťou / Súprava popisných sponiek	7113254 / 9882766
Prezentácia fliaš / Zásobník na vodu s lávovým kameňom	9882303 / 9882755
Súprava Side-by-Side	

WPbl 4201

GrandCru

Objem	272 l
Max. počet fliaš Bordeaux 0,75l ¹	141
Vonkajšie rozmery v mm (Š/H/V)	597 / 763 / 1284
Vnútorne rozmery v mm (Š/H/V)	492 / 587 / 1070
Trieda energetickej efektivity ²	95 kWh
Spotreba energie za 365 dní ³	SN-ST
Klimatická trieda	+10 °C až +38 °C
Teplota okolia ⁴	R 600a
Chladiaci prostriedok	38 dB(A) / C
Emisie hluku prenášaného vzduchom / Trieda emisií hluku prenášaného vzduchom	220 - 240V~ / 50/60 Hz
Napätie/frekvencia	1,5 A
Prípojňá hodnota	áno / áno
Ventilátor / Prívod čerstvého vzduchu cez filter z aktívneho uhlia FreshAir	HumiditySelect (Dva stupne: Standard & High)
Regulácia vlhkosti	1 / 1
Teplotné zóny / Nastaviteľné chladiace okruhy	+5 °C až +20 °C
Nastaviteľný teplotný rozsah	Izolačné sklenené dvere, rám čierny / čierna monochromatický LC displej / vo dverách dotyková elektronika
Dvere / Bočné steny	opticky a akusticky / opticky a akusticky
Typ/položka riadenia	áno
Ovládanie riadenia	Plast, grafitovosivá
Alarm pri poruche / Alarm dverí	LED stropné osvetlenie
Detská poistka	áno / áno
Materiál vnútornej nádoby	SmartDeviceBox: doplnkové príslušenstvo
Vnútorne osvetlenie	áno / Bukové drevo
trvalo zapojiteľné/stmievaťelné	4 / áno
Riešenie zosieťovania	plastový úchyt čierny
Asistent pri nakladaní EasyFill / Materiál políc	v zadnej stene
Police / Výškovo nastaviteľné police	možnosť dodatočného mechanického vybavenia
Rukoväť	áno
Vzduchový filter	áno
Typ zámku	vpravo vymeniteľné / vymeniteľné
Samozatváracie dvere	áno
Doraz dverí / Tesnenie dverí	áno
Možnosť Side-by-Side	áno
Hmotnosť brutto/netto	71 / 66 kg
Príslušenstvo	
Filter z aktívneho uhlia FreshAir	9882460
SmartDevice Box	6125265
Zámok	9882758
Drevená polička / Prezentačná polica (drevená sklápacia polička)	7113328 / 7113041
kovová polica s drevenou prednou časťou / Súprava popisných sponiek	7113254 / 9882766
Prezentácia fliaš / Zásobník na vodu s lávovým kameňom	9882303 / 9882755
Súprava Side-by-Side	

WSbl 4201

GrandCru

Objem	267 l
Max. počet fliaš Bordeaux 0,75l ¹	141
Vonkajšie rozmery v mm (Š/H/V)	597 / 763 / 1284
Vnútorne rozmery v mm (Š/H/V)	492 / 573 / 1070
Trieda energetickej efektivity ²	76 kWh
Spotreba energie za 365 dní ³	SN-T
Klimatická trieda	+10 °C až +43 °C
Teplota okolia ⁴	R 600a
Chladiaci prostriedok	38 dB(A) / C
Emisie hluku prenášaného vzduchom / Trieda emisií hluku prenášaného vzduchom	220 - 240V~ / 50/60 Hz
Napätie/frekvencia	1,5 A
Prípojňá hodnota	áno / áno
Ventilátor / Prívod čerstvého vzduchu cez filter z aktívneho uhlia FreshAir	HumiditySelect (Dva stupne: Standard & High)
Regulácia vlhkosti	1 / 1
Teplotné zóny / Nastaviteľné chladiace okruhy	+5 °C až +20 °C
Nastaviteľný teplotný rozsah	plné dvere čierne / čierna monochromatický LC displej / vo dverách dotyková elektronika
Dvere / Bočné steny	opticky a akusticky / opticky a akusticky
Typ/položka riadenia	áno
Ovládanie riadenia	Plast, grafitovosivá
Alarm pri poruche / Alarm dverí	LED stropné osvetlenie
Detská poistka	áno / áno
Materiál vnútornej nádoby	SmartDeviceBox: doplnkové príslušenstvo
Vnútorne osvetlenie	áno / Bukové drevo
trvalo zapojiteľné/stmievaťelné	4 / áno
Riešenie zosieťovania	plastový úchyt čierny
Asistent pri nakladaní EasyFill / Materiál políc	v zadnej stene
Police / Výškovo nastaviteľné police	možnosť dodatočného mechanického vybavenia
Rukoväť	áno
Vzduchový filter	áno
Typ zámku	vpravo vymeniteľné / vymeniteľné
Samozatváracie dvere	áno
Doraz dverí / Tesnenie dverí	áno
Možnosť Side-by-Side	áno
Hmotnosť brutto/netto	57 / 52 kg
Príslušenstvo	
Filter z aktívneho uhlia FreshAir	9882460
SmartDevice Box	6125265
Zámok	9882758
Drevená polička / Prezentačná polica (drevená sklápacia polička)	7113328 / 7113041
kovová polica s drevenou prednou časťou / Súprava popisných sponiek	7113254 / 9882766
Prezentácia fliaš / Zásobník na vodu s lávovým kameňom	9882303 / 9882755
Súprava Side-by-Side	

1 Tieto zariadenia sú určené výhradne na uskladnenie fliaš s vínom. Maximálna kapacita fliaš Bordeaux (0,75 l) podľa normy NF H 35-124 (V: 300,5 mm, Ø: 76,1 mm).
 2 V súlade s nariadením EÚ 2019/2016.
 3 Merané podľa normy EN 62552.
 4 Udáva teplotu prostredia, pri ktorej sa môže prístroj bezpečne prevádzkovať.

Kompaktné spotrebiče



Chladnička na skladovanie vína GrandCru



LED osvetlenie

Pre optimálnu prezentáciu tých najlepších vín je WKes 653 vybavená so zapojiteľným a stmievateľným LED osvetlením. Keďže LED svetlá vyžarujú minimum tepla a nevytvárajú UV žiarenie, môžete vína dlhodobo skladovať tak, aby boli osvetlené a zároveň aby nedošlo k zníženiu ich kvality.



Dotyková elektronika

Ideálna teplota skladovania pre dlhodobé uschovanie vín je +8 °C až +12 °C. Biele vína, ktoré sa držia pri teplote na konzumáciu, majú mať ideálnu teplotu pod +10 °C, zatiaľ čo červené vína sa skladujú pri teplote do +18 °C. Preto sa dá teplota s pohodlnou dotykovou elektronikou presne nastaviť medzi +5 °C a +20 °C.



WKes 653

GrandCru

Objem	48 l
Max. počet fliaš Bordeaux 0,75l ¹	12
Vonkajšie rozmery v mm (Š/H/V)	425 / 478 / 612
Vnútorne rozmery v mm (Š/H/V)	350 / 310 / 370
Trieda energetickej efektivity ²	78 kWh
Spotreba energie za 365 dní ³	SN
Klimatická trieda	+10 °C až +32 °C
Teplota okolia ⁴	R 600a
Chladiaci prostriedok	37 dB(A)
Emisie hluku prenášaného vzduchom	C
Trieda emisií hluku prenášaného vzduchom	220 - 240V~ / 50 Hz
Napätie/frekvencia	1,0 A
Prípojňá hodnota	áno
Ventilátor	áno
Prívod čerstvého vzduchu cez filter z aktívneho uhlia FreshAir	áno
Regulácia vlhkosti	HumiditySelect (Dva stupne: Standard & High)
Teplotné zóny	1
Nastaviteľné chladiace okruhy	1
Nastaviteľný teplotný rozsah	+5 °C až +20 °C
Dvere	Izolačné sklenené dvere s rámom z ušľachtilej ocele, SmartSteel
Bočné steny	ušľachtilá oceľ so SmartSteel
Typ/poloha riadenia	LC displej / v interiéri
Ovládanie riadenia	dotyková elektronika
Alarm pri poruche	optický a akustický
Alarm dverí	zvukový
Detská poistka	áno
Vnútorne osvetlenie	LED
trvalo zapojiteľné/stmievateľné	áno /áno
Materiál polic	Bukové drevo
Police	3
Zásuvka na kuchynské pomôcky	1
Typ zámku	mechanické
Doraz dverí	vpravo pevné
Tesnenie dverí	vymeniteľné
Hmotnosť brutto/netto	33 / 28 kg
Príslušenstvo	
Filter z aktívneho uhlia FreshAir	9881287
Súprava popisných sponiek	9094559
Kryt dna pri nástennej montáži	9590519



ZKes 453

Humidor

Netto obsah	39 l
Vonkajšie rozmery v mm (Š/H/V)	425 / 478 / 612
Vnútorne rozmery v mm (Š/H/V)	300 / 274 / 340
Spotreba energie za 365 dní	162 kWh
Klimatická trieda	N
Teplota okolia ⁴	+16 °C až +32 °C
Chladiaci prostriedok	R 600a
Výkon hluk/zvuk	40 dB(A)
Napätie/frekvencia	220 - 240V~ / 50 Hz
Prípojňá hodnota	0,5 A
Ventilátor	áno
Prívod čerstvého vzduchu cez filter z aktívneho uhlia FreshAir	áno
Regulácia vlhkosti	HumidityControl
Teplotné zóny	1
Nastaviteľné chladiace okruhy	1
Nastaviteľný teplotný rozsah	+16 °C až +20 °C
Rozsah vlhkosti vzduchu	68% až 75%
Dvere	Izolačné sklenené dvere s rámom z ušľachtilej ocele, SmartSteel
Bočné steny	ušľachtilá oceľ so SmartSteel
Typ/poloha riadenia	LC displej / v interiéri
Ovládanie riadenia	dotyková elektronika
Alarm pri poruche	optický a akustický
Alarm dverí	zvukový
Detská poistka	áno
Vnútorne osvetlenie	LED
trvalo zapojiteľné/stmievateľné	áno /áno
Materiál polic	Španielske cédrové drevo
Police	2
Prezentačný box	2
Typ zámku	mechanické
Doraz dverí	vpravo pevné
Tesnenie dverí	vymeniteľné
Hmotnosť brutto/netto	34 / 30 kg
Príslušenstvo	
Filter z aktívneho uhlia FreshAir	9881287
Kryt dna pri nástennej montáži	9590519

1 Tieto zariadenia sú určené výhradne na uskladnenie fliaš s vínom.
 Maximálna kapacita fliaš Bordeaux (0,75 l) podľa normy NF H 35-124 (V: 300,5 mm, Ø: 76,1 mm).
 2 V súlade s nariadením EÚ 2019/2016.
 3 Merané podľa normy EN 62552.
 4 Udáva teplotu prostredia, pri ktorej sa môže prístroj bezpečne prevádzkovať.

Dizajn a životný štýl



Prezentačné boxy

V dvoch rôzne vysokých prezentačných boxoch môžete jednotlivito ukladať cigary. Boxy sú vyrobené zo španielskeho cédrového dreva dajú sa pohodlne vyberať.



Vlhkosť vzduchu

Do integrovanej nádoby na vodu je možné naplniť jeden liter destilovanej vody. Snímače vlhkosti regulujú potrebu vody a zaručujú precízne zvolenú vlhkosť vzduchu od 68 % do 75 %. Optický ukazovateľ včas informuje, kedy treba doplniť vodu.

Chladničky na víno

**Skrinka SmartDevice**

Majte víno pod dohľadom. Chladničky na víno Liebherr sa dajú vďaka skrinke SmartDevice, ktorá sa dodáva ako príslušenstvo, rýchlo zosieťovať. Získate tým všetky výhody aplikácie SmartDevice: prístup k spotrebiču odšadiaľ, či zobrazenie a zmena nastavení, napríklad teploty, aj keď nie ste doma. Okrem toho vám na smartfón budú zaslané informácie o spotrebiči a víne, ktoré sú dôležité z hľadiska bezpečnosti.

**Filter z aktívneho uhlia FreshAir**

O nefalšovaný buket sa postará filter s aktívnym uhlím FreshAir, ktorý spoľahlivo viaže všetky druhy pachov. Víno tak môže dozrievať pri optimálnej kvalite vzduchu. Na výmenu filtra, ktorý by sa mal meniť každých 6 mesiacov, upozorňuje funkcia pripomenutia (v závislosti od modelu).

**Nádoba na vodu a lávové kamene**

Dodatočne zabudovateľná nádoba na vodu a lávové kamene pomáhajú udržiavať dokonalú vlhkosť – korkové zátky tak zostávajú optimálne vlhké aj v suchých podmienkach.

**Stojan na fľaše**

Šikovne zvýrazňuje výnimočné fľaše: výberový stojan na fľaše skutočne dobre predvedie vínové fľaše a upriami pozornosť na etiketu. Taktiež bezpečne udrží otvorené fľaše.

**Výškovo nastaviteľná drevená policia**

Sofistikovaná a vyzretá. Elegantné police z bukového dreva sú navrhnuté na vodorovné skladovanie fliaš na víno bez vibrácií a svojím ergonomickým tvarom uľahčujú ich ukladanie, vyberanie aj usporiadanie. Ďalšie plus: drevo je priateľské a dokáže zadržiavať menšie množstvo vody, čo priaznivo vplyva na mikroklimu interiéru. Rovnako sa hodí aj na dlhodobé skladovanie.

**Drevená prezentačná policia**

Na prezentačnej polici z bukového dreva môžete bezpečne skladovať a kvalitne prezentovať aj dve otvorené fľaše na víno. Umožňuje to funkcia sklopenia integrovaná do police.

**Výškovo nastaviteľná kovová policia s drevenou prednou časťou**

Robustná kovová policia v sebe spája všetko, čo sa v gastronómii vyžaduje na skladovanie vína. V spotrebiči ju môžete rôzne polohovať – získate tak viac flexibility pri rozmiestňovaní fliaš. Pričky zaisťujú mimoriadne bezpečné uchopenie. Kov s povrchovou úpravou sa veľmi ľahko čistí. Jednoduchý a prehľadný dizajn s prednou časťou z bukového dreva ladí so všetkými uskladnenými vínami.

**Dierovaný plech**

Odkladacia plocha z perforovaného plechu zabezpečuje optimálnu stabilitu fliaš. Nápoje a nádoby sa tak vždy bezpečne skladujú. Odkladacie plochy z perforovaného plechu sa dajú extrémne zatažovať a optimálne sa hodia na ukladanie nápojov.

**Pozinkovaný rošt**

Rošt s možnosťou dodatočného použitia.

Chladničky na víno

**Sada drevených tyčiek 3ks**

Pomocou prídavných drevených tyčiek môžete vo svojej vinotéke Liebherr bezpečne uložiť aj malé fľaše vína. Vložte tyčku do drevenej police a hotovo.

**Označovacie klipy**


Ideálne usporiadanie skladovaných vín: päť štýlových označovacích klipov z hliníka. Môžete ich popísať a flexibilne pripevniť k policiam na fľaše.

**Prostriedky na ošetrovanie nehrdzavejúcej ocele**

Na ošetrovanie povrchov z nehrdzavejúcej ocele. (Nepoužívajte na povrch SmartSteel.)

**Prostriedok na čistenie nehrdzavejúcej ocele**

Prostriedok na čistenie nehrdzavejúcej ocele účinne odstraňuje odtlačky prstov, pruhu a škvrny z povrchov. (Nepoužívajte na povrch SmartSteel.)

**Rukoväť**

Pre optimálne umiestnenie spotrebiča do určeného kuchynského prostredia je možné pevnú hliníkovú rukoväť vymeniť za užšiu rukoväť z nehrdzavejúcej ocele.

**Zámok**

Pôžitok, ku ktorému ostatní nemajú prístup. Zbierky vín sú spravidla aj vysokohodnotnými investíciami. Preto by mali byť náležite zabezpečené. Chladničku na skladovanie vína GrandCru môžete bez problémov dodatočne vybaviť mechanickým zámkom dverí.

**Kryt dna pri nástennej montáži**

Prekrýva dno a umožňuje atraktívne upevnenie kompaktných spotrebičov na stenu bez toho, aby bolo dno viditeľné.

**Poistka proti prevráteniu**

Poistka proti prevráteniu upevňuje hornú časť spotrebiča pevne k stene. Zabezpečuje stabilné umiestnenie a bezpečné vkladanie a vyberanie vysúvateľných polic, a to aj pri maximálnom naplnení spotrebiča.

Aktuálne príslušenstvo nájdete online pre požadovaný model: home.liebherr.com



Komerčné mrazničky pre gastronómiu a maloobchod – kvalita, ktorá sa vyplatí

Vo svete, ktorý je stále mobilnejší a rýchlejší, je dôležitá dobrá viditeľnosť a správne impulzy: Vďaka optimalizovanej prezentačnej ploche tovaru (Total Display Area, TDA) mraziace truhlice Liebherr prezentujú občerstvenie, zmrzlinu alebo výrobky pripravené na konzumáciu maximálne prehľadne a priam vyzývajú zákazníka, aby po nich siahol. Ich sympatický vzhľad určuje trendy v odvetví, individuálne možnosti brandingu robia z každej truhlice pozoruhodný zážitok zo značky. Nie sú však splnené len maximálne požiadavky na vyšší obrat, ale aj požiadavky na trvalú udržateľnosť. Okrem veľmi nízkych nákladov na energiu, prírodného chladiva, súčastí bez obsahu PVC a nízkych emisií tepla vás vysokoúčinné profesionálne spotrebiče presvedčia aj jednoduchou údržbou a minimálne 15-ročným spoľahlivým mraziacim výkonom. Alebo v krátkosti: neprekonateľne nízkymi celkovými nákladmi na vlastníctvo (Total Cost of Ownership, TCO).

Zvýšte popularitu svojej značky.

Spoločnosť Liebherr ponúka veľa možností pre individuálny a účinný branding mraziarenských zariadení. Môžete si zvoliť z rôznych procesov a modelov. Na požiadanie pre vás vyvineme vlastné koncepcie zariadení, ktoré dokonale vyhovujú vašej značke a špecifickým požiadavkám.

Individuálne polepenie

Požadované firemné označenie sa aplikuje v závislosti od počtu kusov a motívu na vhodnú nálepku, najčastejšie z PVC fólie, a to buď sieťotlačou alebo digitálnou potlačou. Tá je presne natiahnutá na napenené teleso truhlice alebo skrine.



Nálepky na displeji/bočnej stene/dverách a individuálna farebná úprava

Prostredníctvom individuálneho usporiadania farieb sa môže vaša značka pútavo prezentovať a tovar sa môže prezentovať ešte atraktívnejším spôsobom. Bočné steny truhlice a plastové koncovky na ráme truhlice, ako aj displej a jeho rám na mrazničkách na podporu predaja môžu byť upravené podľa potrieb zákazníka.

Prehľad výhod



Energeticky účinné LED osvetlenie vnútorného priestoru

Energeticky účinné LED osvetlenie vnútra zariadenia pre efektívnu a presvedčivú prezentáciu ponúkaných výrobkov. Zámok veka sa dodáva na želanie.

Viacdielny rám z plastu a hliníka

Viacdielny rám vyrobený z plastu a hliníka v atraktívnom a modernom dizajne so zaoblenými rohmi zaisťuje stabilitu, ako aj lepšiu hygienu a chráni pri manipulácii s tovarom.

Vysokoučinná izolácia

Vysoko tlmiača izolácia zaisťuje konštantnú teplotu a znižuje spotrebu energie.

Súlady s požiadavkami RoHS a WEEE

Súlady s požiadavkami RoHS a WEEE vďaka použitiu ekologických materiálov v kombinácii s optimálnou schopnosťou recyklácie.



Zámok veka

Zámok veka chráni pred neoprávneným prístupom.

Stabilné závesné koše

Stabilné závesné koše umožňujú prehľadnú prezentáciu tovaru.

Vytvrdené jednovrstvové bezpečnostné sklo

Tvrdené jednovrstvové bezpečnostné sklo je nerozbitné, zaťažiteľné a ponúka stabilitu v hornej časti truhlice. Okrem iného je vďaka nižšiemu tepelnému žiareniu zaručený optimálny výhľad na skladovaný tovar. Pre ľahšiu manipuláciu a čistenie je možné kryt odobrať.

Profilované tesnenie

Profilované tesnenie pre jednoduché otváranie a zatváranie veka.

Oceľová vnútorná nádoba

Oceľová vnútorná nádoba so zaoblenými rohmi sa dá ľahko čistiť, je odolná a hygienická a má dobré vlastnosti pre chladiaci výkon.

Tichší prostredníctvom kondenzátora na vonkajšom povrchu

Vzhľadom na použitie vo vonkajšom povrchu zapeneného kondenzátora pracujú truhlice na zmrzlinu veľmi ticho a bez vibrácií – a skriňu možno ľahko čistiť. Okrem toho sa zvonku netvorí žiadna kondenzovaná voda.



Stabilné valčeky

Stabilné valčeky uľahčujú prepravu, keď musí byť zariadenie presunuté, a umožňujú komfortné umývanie podlahy pod spotrebičom.



EFI 3553



Ľahko posuvné sklenené veká

Zľahka prehnuté posuvné sklenené veká truhlíc EFI pozostávajú z tvrdeného jednovrstvového bezpečnostného skla. Vďaka profilovým tesneniam a prostredníctvom plastového rámu ohrievaného kompresorom s horúcim vzduchom je možné vždy ľahko manipulovať oboma polovicami veka.



Izolované posuvné veko

Vďaka kompozitnému krytu z hliníka a tvrdeného PVC sú veká izolované pevným materiálom z peny, mimoriadne zaťažiteľné. Vrchná strana je vybavená hliníkovou pracovnou plochou odolnou proti poškrabaniu. K dispozícii je posuvné veko izolované penou ako alternatíva k posuvným skleneným vekám. Súčasťou príslušenstva je aj zástrčkový zámok.



Action-Area-Rack od spoločnosti Liebherr

Viac tovaru na rovnakej ploche. Vďaka tomuto mimoriadne stabilnému príslušenstvu s vysokou nosnosťou sa chladničky a mrazničky Liebherr dajú umiestniť nad sebou v ľubovoľných kombináciách. To znamená až o 65 % viac objemu bez toho, aby bol potrebný čo i len jeden milimeter plochy navyše. Ponúkať tak možno oveľa viac produktov – dokonca vo výške očí vašich zákazníkov – ktoré sa nebudú dať prehliadnuť.



Sklenené tienenie

Pevný sklenený kryt vyrobený z tvrdeného bezpečnostného skla chráni zmrzlinu pred znečistením pri predaji a podporuje atraktívnu prezentáciu tovaru. Obzvlášť hlboká predná strana skleneného tienenia zaisťuje vynikajúcu viditeľnosť produktov a umožňuje zákazníkom mať vždy dobrý výhľad na tovar prezentovaný z rôznych uhlov.



EFI 5653

Šírka	1885 mm
Brutto/netto objem	571 / 408 l
Vonkajšie rozmery v mm (Š/H/V)	1885 / 660 / 825
Vnútorne rozmery v mm (Š/H/V)	1760 / 535 / 656
Oblasť prezentácie produktov v m ² (TDA) ¹	1,03
Trieda energetickej efektivity ²	
Spotreba energie za 365 dní	1094 kWh
Klimatická trieda (smernica o energii)	B
Teplotná trieda (smernica o energii)	C1
Teplota okolia ³	+10 °C až +35 °C
Chladiaci prostriedok	R 290
Výkon hluk/zvuk	52 dB(A)
Napätie/frekvencia	220–240V~/ 50 Hz
Prípojná hodnota	2,5 A
Chladiaci systém / Odmrazovanie	statický / manuálny
Teplotný rozsah	-10 °C až -24 °C
Materiál veka	Posuvný sklenený kryt
Materiál telesa/farba	Oceľ / biela
Materiál vnútornej nádoby	Oceľ
Farba krycieho rámu	sivá
Typ riadenia	otočný regulátor
Ukazovateľ teploty	vnútorný analógový
Vnútorne osvetlenie	LED
Počet košov	8
Maximálny počet košov (viď ilustráciu)	8
Valčeky	Valčeky
Typ zámku	možnosť dodatočného mechanického vybavenia
Odvod roztopenej vody	áno
Hmotnosť brutto/netto	90,7 / 80,9 kg
Príslušenstvo	
Kôš 270 mm	7111009
Kôš 210 mm	7111039
Deliaca mriežka 270 mm / vysoký raster	7111031
Deliaca mriežka 210 mm / vysoký raster	7111784
Deliaca mriežka 270 mm / nízky raster	7111033
Deliaca mriežka 210 mm / nízky raster	7111787
Gumový doraz sivý	7266707
Zástrčkový zámok pre sklenený posuvný kryt	7043660
Sklenené veko	
Nádoba na zmrzlinu	7741721
Koš na nádoby so zmrzlinou	na požiadanie
Otočný regulátor	na požiadanie
Snimacie kofajničky	7652174



EFI 4853

Šírka	1675 mm
Brutto/netto objem	499 / 355 l
Vonkajšie rozmery v mm (Š/H/V)	1675 / 660 / 825
Vnútorne rozmery v mm (Š/H/V)	1550 / 535 / 656
Oblasť prezentácie produktov v m ² (TDA) ¹	0,91
Trieda energetickej efektivity ²	
Spotreba energie za 365 dní	990 kWh
Klimatická trieda (smernica o energii)	B
Teplotná trieda (smernica o energii)	C1
Teplota okolia ³	+10 °C až +35 °C
Chladiaci prostriedok	R 290
Výkon hluk/zvuk	52 dB(A)
Napätie/frekvencia	220–240V~/ 50 Hz
Prípojná hodnota	2,5 A
Chladiaci systém / Odmrazovanie	statický / manuálny
Teplotný rozsah	-10 °C až -24 °C
Materiál veka	Posuvný sklenený kryt
Materiál telesa/farba	Oceľ / biela
Materiál vnútornej nádoby	Oceľ
Farba krycieho rámu	sivá
Typ riadenia	otočný regulátor
Ukazovateľ teploty	vnútorný analógový
Vnútorne osvetlenie	LED
Počet košov	7
Maximálny počet košov (viď ilustráciu)	7
Valčeky	Valčeky
Typ zámku	možnosť dodatočného mechanického vybavenia
Odvod roztopenej vody	áno
Hmotnosť brutto/netto	89,5 / 79,9 kg
Príslušenstvo	
Kôš 270 mm	7111009
Kôš 210 mm	7111039
Deliaca mriežka 270 mm / vysoký raster	7111031
Deliaca mriežka 210 mm / vysoký raster	7111784
Deliaca mriežka 270 mm / nízky raster	7111033
Deliaca mriežka 210 mm / nízky raster	7111787
Gumový doraz sivý	7266707
Zástrčkový zámok pre sklenený posuvný kryt	7043660
Sklenené veko	9809162
Nádoba na zmrzlinu	7741721
Koš na nádoby so zmrzlinou	na požiadanie
Otočný regulátor	na požiadanie
Snimacie kofajničky	7652066



EFI 4453

Šírka	1465 mm
Brutto/netto objem	426 / 302 l
Vonkajšie rozmery v mm (Š/H/V)	1465 / 660 / 825
Vnútorne rozmery v mm (Š/H/V)	1340 / 535 / 656
Oblasť prezentácie produktov v m ² (TDA) ¹	0,79
Trieda energetickej efektivity ²	
Spotreba energie za 365 dní	764 kWh
Klimatická trieda (smernica o energii)	B
Teplotná trieda (smernica o energii)	C1
Teplota okolia ³	+10 °C až +35 °C
Chladiaci prostriedok	R 290
Výkon hluk/zvuk	52 dB(A)
Napätie/frekvencia	220–240V~/ 50 Hz
Prípojná hodnota	2,5 A
Chladiaci systém / Odmrazovanie	statický / manuálny
Teplotný rozsah	-10 °C až -24 °C
Materiál veka	Posuvný sklenený kryt
Materiál telesa/farba	Oceľ / biela
Materiál vnútornej nádoby	Oceľ
Farba krycieho rámu	sivá
Typ riadenia	otočný regulátor
Ukazovateľ teploty	vnútorný analógový
Vnútorne osvetlenie	LED
Počet košov	6
Maximálny počet košov (viď ilustráciu)	6
Valčeky	Valčeky
Typ zámku	možnosť dodatočného mechanického vybavenia
Odvod roztopenej vody	áno
Hmotnosť brutto/netto	76,4 / 67,4 kg
Príslušenstvo	
Kôš 270 mm	7111009
Kôš 210 mm	7111039
Deliaca mriežka 270 mm / vysoký raster	7111031
Deliaca mriežka 210 mm / vysoký raster	7111784
Deliaca mriežka 270 mm / nízky raster	7111033
Deliaca mriežka 210 mm / nízky raster	7111787
Gumový doraz sivý	7266707
Zástrčkový zámok pre sklenený posuvný kryt	7043660
Sklenené veko	
Nádoba na zmrzlinu	7741721
Koš na nádoby so zmrzlinou	na požiadanie
Otočný regulátor	na požiadanie
Snimacie kofajničky	7652065

¹ Merané podľa normy EN 16901.
² V súlade s nariadením EÚ 2019/2018.
³ Udáva teplotu prostredia, pri ktorej sa môže prístroj bezpečne prevádzkovať.



EFI 3553



EFI 2853

Šírka	1255 mm
Brutto/netto objem	355 / 249 l
Vonkajšie rozmery v mm (Š/H/V)	1255 / 660 / 825
Vnútorne rozmery v mm (Š/H/V)	1130 / 535 / 656
Oblasť prezentácie produktov v m ² (TDA) ¹	0,67
Trieda energetickej efektivity ²	
Spotreba energie za 365 dní	726 kWh
Klimatická trieda (smernica o energii)	B
Teplotná trieda (smernica o energii)	C1
Teplota okolia ³	+10 °C až +35 °C
Chladiaci prostriedok	R 290
Výkon hluk/zvuk	52 dB(A)
Napätie/frekvencia	220 - 240V~ / 50 Hz
Prípojňá hodnota	1,5 A
Chladiaci systém / Odmrazovanie	statický / manuálny
Teplotný rozsah	-10 °C až -24 °C
Materiál veka	Posuvný sklenený kryt
Materiál telesa/farba	Oceľ / biela
Materiál vnútornej nádoby	Oceľ
Farba krycieho rámu	sivá
Typ riadenia / Ukazovateľ teploty	otočný regulátor / vnútorný analógový
Vnútorne osvetlenie	LED
Počet košov	5
Maximálny počet košov (viď ilustráciu)	5
Valčeky	Valčeky
Typ zámku	možnosť dodatočného mechanického vybavenia
Odvod roztopenej vody	áno
Hmotnosť brutto/netto	68,5 / 60,4 kg
Príslušenstvo	
Kôš 270 mm	7111009
Kôš 210 mm	7111039
Deliaca mriežka 270 mm / vysoký raster	7111031
Deliaca mriežka 210 mm / vysoký raster	7111784
Deliaca mriežka 270 mm / nízky raster	7111033
Deliaca mriežka 210 mm / nízky raster	7111787
Gumový doraz sivý	7266707
Zástrčkový zámok pre sklenený posuvný kryt	7043660
Sklenené veko	9809160
Nádoba na zmrzlinu	7741721
Koše na nádoby so zmrzlinou	na požiadanie
Otočný regulátor	na požiadanie
Snímacie koľajničky	7652064
stojan Action-Area-Rack biely	

Šírka	1045 mm
Brutto/netto objem	282 / 196 l
Vonkajšie rozmery v mm (Š/H/V)	1045 / 660 / 825
Vnútorne rozmery v mm (Š/H/V)	920 / 535 / 656
Oblasť prezentácie produktov v m ² (TDA) ¹	0,54
Trieda energetickej efektivity ²	
Spotreba energie za 365 dní	593 kWh
Klimatická trieda (smernica o energii)	B
Teplotná trieda (smernica o energii)	C1
Teplota okolia ³	+10 °C až +35 °C
Chladiaci prostriedok	R 290
Výkon hluk/zvuk	42 dB(A)
Napätie/frekvencia	220 - 240V~ / 50 Hz
Prípojňá hodnota	1,5 A
Chladiaci systém / Odmrazovanie	statický / manuálny
Teplotný rozsah	-10 °C až -24 °C
Materiál veka	Posuvný sklenený kryt
Materiál telesa/farba	Oceľ / biela
Materiál vnútornej nádoby	Oceľ
Farba krycieho rámu	sivá
Typ riadenia / Ukazovateľ teploty	otočný regulátor / vnútorný analógový
Vnútorne osvetlenie	LED
Počet košov	4
Maximálny počet košov (viď ilustráciu)	4
Valčeky	Valčeky
Typ zámku	možnosť dodatočného mechanického vybavenia
Odvod roztopenej vody	áno
Hmotnosť brutto/netto	60,5 / 56,6 kg
Príslušenstvo	
Kôš 270 mm	7111009
Kôš 210 mm	7111039
Deliaca mriežka 270 mm / vysoký raster	7111031
Deliaca mriežka 210 mm / vysoký raster	7111784
Deliaca mriežka 270 mm / nízky raster	7111033
Deliaca mriežka 210 mm / nízky raster	7111787
Gumový doraz sivý	7266707
Zástrčkový zámok pre sklenený posuvný kryt	7043660
Sklenené veko	
Nádoba na zmrzlinu	7741721
Koše na nádoby so zmrzlinou	na požiadanie
Otočný regulátor	na požiadanie
Snímacie koľajničky	7652063
stojan Action-Area-Rack biely	9031196



EFI 2153

Šírka	835 mm
Brutto/netto objem	211 / 143 l
Vonkajšie rozmery v mm (Š/H/V)	835 / 660 / 825
Vnútorne rozmery v mm (Š/H/V)	710 / 535 / 656
Oblasť prezentácie produktov v m ² (TDA) ¹	0,42
Trieda energetickej efektivity ²	
Spotreba energie za 365 dní	492 kWh
Klimatická trieda (smernica o energii)	B
Teplotná trieda (smernica o energii)	C1
Teplota okolia ³	+10 °C až +35 °C
Chladiaci prostriedok	R 290
Výkon hluk/zvuk	42 dB(A)
Napätie/frekvencia	220 - 240V~ / 50 Hz
Prípojňá hodnota	1,5 A
Chladiaci systém / Odmrazovanie	statický / manuálny
Teplotný rozsah	-10 °C až -24 °C
Materiál veka	Posuvný sklenený kryt
Materiál telesa/farba	Oceľ / biela
Materiál vnútornej nádoby	Oceľ
Farba krycieho rámu	sivá
Typ riadenia / Ukazovateľ teploty	otočný regulátor / vnútorný analógový
Vnútorne osvetlenie	LED
Počet košov	3
Maximálny počet košov (viď ilustráciu)	3
Valčeky	Valčeky
Typ zámku	možnosť dodatočného mechanického vybavenia
Odvod roztopenej vody	áno
Hmotnosť brutto/netto	56,3 / 49,6 kg
Príslušenstvo	
Kôš 270 mm	7111009
Kôš 210 mm	7111039
Deliaca mriežka 270 mm / vysoký raster	7111031
Deliaca mriežka 210 mm / vysoký raster	7111784
Deliaca mriežka 270 mm / nízky raster	7111033
Deliaca mriežka 210 mm / nízky raster	7111787
Gumový doraz sivý	7266707
Zástrčkový zámok pre sklenený posuvný kryt	7043660
Nádoba na zmrzlinu	7741721
Koše na nádoby so zmrzlinou	na požiadanie
Otočný regulátor	na požiadanie
Snímacie koľajničky	7652062

Šírka	625 mm
Brutto/netto objem	138 / 90 l
Vonkajšie rozmery v mm (Š/H/V)	625 / 660 / 825
Vnútorne rozmery v mm (Š/H/V)	500 / 535 / 656
Oblasť prezentácie produktov v m ² (TDA) ¹	0,30
Trieda energetickej efektivity ²	
Spotreba energie za 365 dní	416 kWh
Klimatická trieda (smernica o energii)	B
Teplotná trieda (smernica o energii)	C1
Teplota okolia ³	+10 °C až +35 °C
Chladiaci prostriedok	R 600a
Výkon hluk/zvuk	42 dB(A)
Napätie/frekvencia	220 - 240V~ / 50 Hz
Prípojňá hodnota	1,5 A
Chladiaci systém / Odmrazovanie	statický / manuálny
Teplotný rozsah	-10 °C až -24 °C
Materiál veka	Posuvný sklenený kryt
Materiál telesa/farba	Oceľ / biela
Materiál vnútornej nádoby	Oceľ
Farba krycieho rámu	sivá
Typ riadenia / Ukazovateľ teploty	otočný regulátor / vnútorný analógový
Vnútorne osvetlenie	LED
Počet košov	2
Maximálny počet košov (viď ilustráciu)	2
Valčeky	Valčeky
Typ zámku	možnosť dodatočného mechanického vybavenia
Odvod roztopenej vody	áno
Hmotnosť brutto/netto	45 / 41,9 kg
Príslušenstvo	
Kôš 270 mm	7111009
Kôš 210 mm	7111039
Deliaca mriežka 270 mm / vysoký raster	7111031
Deliaca mriežka 210 mm / vysoký raster	7111784
Deliaca mriežka 270 mm / nízky raster	7111033
Deliaca mriežka 210 mm / nízky raster	7111787
Gumový doraz sivý	7266707
Zástrčkový zámok pre sklenený posuvný kryt	7043660
Nádoba na zmrzlinu	7741721
Koše na nádoby so zmrzlinou	na požiadanie
Otočný regulátor	na požiadanie
Snímacie koľajničky	7652061



EFE 6052

Šírka	1885 mm
Brutto/netto objem	595 / 457 l
Vonkajšie rozmery v mm (Š/H/V)	1885 / 660 / 825
Vnútorne rozmery v mm (Š/H/V)	1760 / 535 / 658
Oblasť prezentácie produktov v m ² (TDA) ¹	1,03
Trieda energetickej efektivity ²	
Spotreba energie za 365 dní	1111 kWh
Klimatická trieda (smernica o energii)	B
Teplotná trieda (smernica o energii)	C1
Teplota okolia ³	+10 °C až +35 °C
Chladiaci prostriedok	R 290
Výkon hluk/zvuk	52 dB(A)
Napätie/frekvencia	220 - 240V~ / 50 Hz
Prípojňá hodnota	2,5 A
Chladiaci systém	statický
Odmrazovanie	manuálny
Teplotný rozsah	-10 °C až -24 °C
Materiál veka	Posuvný sklenený kryt
Materiál telesa/farba	Oceľ / biela
Materiál vnútornej nádoby	Oceľ
Farba krycieho rámu	sivá
Typ riadenia	otočný regulátor
Ukazovateľ teploty	vnútorný analógový
Vnútorne osvetlenie	LED
Počet košov	0
Maximálny počet košov	8
Valčeky	Valčeky
Typ zámku	možnosť dodatočného mechanického vybavenia
Odvod roztopenej vody	áno
Hmotnosť brutto/netto	92,1 / 81,9 kg
Príslušenstvo	
Koš 270 mm	7111011
Koš 210 mm	7111041
Deliaca mriežka 270 mm	7111029
Deliaca mriežka 210 mm	7111784
Gumový doraz sivý	7266707
Zástrčkový zámok pre sklenený posuvný kryt	7043660
Nádob na zmrzlinu	7741721
Koš na nádoby so zmrzlinou	na požiadanie
Otočný regulátor	na požiadanie
Snímacie koľajničky	7652174

EFE 5152

Šírka	1675 mm
Brutto/netto objem	520 / 398 l
Vonkajšie rozmery v mm (Š/H/V)	1675 / 660 / 825
Vnútorne rozmery v mm (Š/H/V)	1555 / 535 / 658
Oblasť prezentácie produktov v m ² (TDA) ¹	0,91
Trieda energetickej efektivity ²	
Spotreba energie za 365 dní	1044 kWh
Klimatická trieda (smernica o energii)	B
Teplotná trieda (smernica o energii)	C1
Teplota okolia ³	+10 °C až +35 °C
Chladiaci prostriedok	R 290
Výkon hluk/zvuk	52 dB(A)
Napätie/frekvencia	220 - 240V~ / 50 Hz
Prípojňá hodnota	2,5 A
Chladiaci systém	statický
Odmrazovanie	manuálny
Teplotný rozsah	-10 °C až -24 °C
Materiál veka	Posuvný sklenený kryt
Materiál telesa/farba	Oceľ / biela
Materiál vnútornej nádoby	Oceľ
Farba krycieho rámu	sivá
Typ riadenia	otočný regulátor
Ukazovateľ teploty	vnútorný analógový
Vnútorne osvetlenie	LED
Počet košov	0
Maximálny počet košov	7
Valčeky	Valčeky
Typ zámku	možnosť dodatočného mechanického vybavenia
Odvod roztopenej vody	áno
Hmotnosť brutto/netto	79,5 / 74,2 kg
Príslušenstvo	
Koš 270 mm	7111011
Koš 210 mm	7111041
Deliaca mriežka 270 mm	7111029
Deliaca mriežka 210 mm	7111784
Gumový doraz sivý	7266707
Zástrčkový zámok pre sklenený posuvný kryt	7043660
Nádob na zmrzlinu	7741721
Koš na nádoby so zmrzlinou	na požiadanie
Otočný regulátor	na požiadanie
Snímacie koľajničky	7652066



EFE 4652

Šírka	1465 mm
Brutto/netto objem	444 / 339 l
Vonkajšie rozmery v mm (Š/H/V)	1465 / 660 / 825
Vnútorne rozmery v mm (Š/H/V)	1340 / 535 / 658
Oblasť prezentácie produktov v m ² (TDA) ¹	0,78
Trieda energetickej efektivity ²	
Spotreba energie za 365 dní	750 kWh
Klimatická trieda (smernica o energii)	B
Teplotná trieda (smernica o energii)	C1
Teplota okolia ³	+10 °C až +35 °C
Chladiaci prostriedok	R 290
Výkon hluk/zvuk	52 dB(A)
Napätie/frekvencia	220 - 240V~ / 50 Hz
Prípojňá hodnota	2,5 A
Chladiaci systém	statický
Odmrazovanie	manuálny
Teplotný rozsah	-10 °C až -24 °C
Materiál veka	Posuvný sklenený kryt
Materiál telesa/farba	Oceľ / biela
Materiál vnútornej nádoby	Oceľ
Farba krycieho rámu	sivá
Typ riadenia	otočný regulátor
Ukazovateľ teploty	vnútorný analógový
Vnútorne osvetlenie	LED
Počet košov	0
Maximálny počet košov	6
Valčeky	Valčeky
Typ zámku	možnosť dodatočného mechanického vybavenia
Odvod roztopenej vody	áno
Hmotnosť brutto/netto	76,9 / 70,1 kg
Príslušenstvo	
Koš 270 mm	7111011
Koš 210 mm	7111041
Deliaca mriežka 270 mm	7111029
Deliaca mriežka 210 mm	7111784
Gumový doraz sivý	7266707
Zástrčkový zámok pre sklenený posuvný kryt	7043660
Nádob na zmrzlinu	7741721
Koš na nádoby so zmrzlinou	na požiadanie
Otočný regulátor	na požiadanie
Snímacie koľajničky	7652065

EFE 3852

Šírka	1255 mm
Brutto/netto objem	369 / 280 l
Vonkajšie rozmery v mm (Š/H/V)	1255 / 660 / 825
Vnútorne rozmery v mm (Š/H/V)	1130 / 535 / 658
Oblasť prezentácie produktov v m ² (TDA) ¹	0,66
Trieda energetickej efektivity ²	
Spotreba energie za 365 dní	601 kWh
Klimatická trieda (smernica o energii)	B
Teplotná trieda (smernica o energii)	C1
Teplota okolia ³	+10 °C až +35 °C
Chladiaci prostriedok	R 290
Výkon hluk/zvuk	52 dB(A)
Napätie/frekvencia	220 - 240V~ / 50 Hz
Prípojňá hodnota	1,5 A
Chladiaci systém	statický
Odmrazovanie	manuálny
Teplotný rozsah	-10 °C až -24 °C
Materiál veka	Posuvný sklenený kryt
Materiál telesa/farba	Oceľ / biela
Materiál vnútornej nádoby	Oceľ
Farba krycieho rámu	sivá
Typ riadenia	otočný regulátor
Ukazovateľ teploty	vnútorný analógový
Vnútorne osvetlenie	LED
Počet košov	0
Maximálny počet košov	5
Valčeky	Valčeky
Typ zámku	možnosť dodatočného mechanického vybavenia
Odvod roztopenej vody	áno
Hmotnosť brutto/netto	69,3 / 61,2 kg
Príslušenstvo	
Koš 270 mm	7111011
Koš 210 mm	7111041
Deliaca mriežka 270 mm	7111029
Deliaca mriežka 210 mm	7111784
Gumový doraz sivý	7266707
Zástrčkový zámok pre sklenený posuvný kryt	7043660
Nádob na zmrzlinu	7741721
Koš na nádoby so zmrzlinou	na požiadanie
Otočný regulátor	na požiadanie
Snímacie koľajničky	7652064



EFE 3052

Šírka	1045 mm
Brutto/netto objem	294 / 222 l
Vonkajšie rozmery v mm (Š/H/V)	1045 / 660 / 825
Vnútorne rozmery v mm (Š/H/V)	920 / 535 / 658
Oblasť prezentácie produktov v m ² (TDA) ¹	0,54
Trieda energetickej efektivity ²	
Spotreba energie za 365 dní	528 kWh
Klimatická trieda (smernica o energii)	B
Teplotná trieda (smernica o energii)	C1
Teplota okolia ³	+10 °C až +35 °C
Chladiaci prostriedok	R 290
Výkon hluk/zvuk	52 dB(A)
Napätie/frekvencia	220 - 240V~ / 50 Hz
Prípojňá hodnota	1,5 A
Chladiaci systém	statický
Odmrazovanie	manuálny
Teplotný rozsah	-10 °C až -24 °C
Materiál veka	Posuvný sklenený kryt
Materiál telesa/farba	Oceľ / biela
Materiál vnútornej nádoby	Oceľ
Farba krycieho rámu	sivá
Typ riadenia	otočný regulátor
Ukazovateľ teploty	vnútorný analógový
Vnútorne osvetlenie	LED
Počet košov	0
Maximálny počet košov	4
Valčeky	Valčeky
Typ zámku	možnosť dodatočného mechanického vybavenia
Odvod roztopenej vody	áno
Hmotnosť brutto/netto	57,5 / 56,6 kg
Príslušenstvo	
Kôš 270 mm	7111011
Kôš 210 mm	7111041
Deliaca mriežka 270 mm	7111029
Deliaca mriežka 210 mm	7111784
Gumový doraz sivý	7266707
Zástrčkový zámok pre sklenený posuvný kryt	7043660
Nádobu na zmrzlinu	7741721
Koš na nádoby so zmrzlinou	na požiadanie
Otočný regulátor	na požiadanie
Snímacie koľajničky	7652063
stojan Action-Area-Rack biely	9031196



EFE 2252

Šírka	835 mm
Brutto/netto objem	219 / 163 l
Vonkajšie rozmery v mm (Š/H/V)	835 / 660 / 825
Vnútorne rozmery v mm (Š/H/V)	710 / 535 / 658
Oblasť prezentácie produktov v m ² (TDA) ¹	0,42
Trieda energetickej efektivity ²	
Spotreba energie za 365 dní	422 kWh
Klimatická trieda (smernica o energii)	B
Teplotná trieda (smernica o energii)	C1
Teplota okolia ³	+10 °C až +35 °C
Chladiaci prostriedok	R 600a
Výkon hluk/zvuk	42 dB(A)
Napätie/frekvencia	220 - 240V~ / 50 Hz
Prípojňá hodnota	1,5 A
Chladiaci systém	statický
Odmrazovanie	manuálny
Teplotný rozsah	-10 °C až -24 °C
Materiál veka	Posuvný sklenený kryt
Materiál telesa/farba	Oceľ / biela
Materiál vnútornej nádoby	Oceľ
Farba krycieho rámu	sivá
Typ riadenia	otočný regulátor
Ukazovateľ teploty	vnútorný analógový
Vnútorne osvetlenie	LED
Počet košov	0
Maximálny počet košov	3
Valčeky	Valčeky
Typ zámku	možnosť dodatočného mechanického vybavenia
Odvod roztopenej vody	áno
Hmotnosť brutto/netto	50,5 / 47 kg
Príslušenstvo	
Kôš 270 mm	7111011
Kôš 210 mm	7111041
Deliaca mriežka 270 mm	7111029
Deliaca mriežka 210 mm	7111784
Gumový doraz sivý	7266707
Zástrčkový zámok pre sklenený posuvný kryt	7043660
Nádobu na zmrzlinu	7741721
Koš na nádoby so zmrzlinou	na požiadanie
Otočný regulátor	na požiadanie
Snímacie koľajničky	7652062



EFE 1552

Šírka	625 mm
Brutto/netto objem	144 / 104 l
Vonkajšie rozmery v mm (Š/H/V)	625 / 660 / 825
Vnútorne rozmery v mm (Š/H/V)	500 / 535 / 658
Oblasť prezentácie produktov v m ² (TDA) ¹	0,30
Trieda energetickej efektivity ²	
Spotreba energie za 365 dní	369 kWh
Klimatická trieda (smernica o energii)	B
Teplotná trieda (smernica o energii)	C1
Teplota okolia ³	+10 °C až +35 °C
Chladiaci prostriedok	R 600a
Výkon hluk/zvuk	42 dB(A)
Napätie/frekvencia	220 - 240V~ / 50 Hz
Prípojňá hodnota	1,5 A
Chladiaci systém / Odmrazovanie	statický / manuálny
Teplotný rozsah	-10 °C až -24 °C
Materiál veka	Posuvný sklenený kryt
Materiál telesa/farba	Oceľ / biela
Materiál vnútornej nádoby	Oceľ
Farba krycieho rámu	sivá
Typ riadenia	otočný regulátor
Ukazovateľ teploty	vnútorný analógový
Vnútorne osvetlenie	LED
Počet košov	0
Maximálny počet košov	2
Valčeky	Valčeky
Typ zámku	možnosť dodatočného mechanického vybavenia
Odvod roztopenej vody	áno
Hmotnosť brutto/netto	44 / 40,9 kg
Príslušenstvo	
Kôš 270 mm	7111011
Kôš 210 mm	7111041
Kôš 195 mm	
Deliaca mriežka 270 mm	7111029
Deliaca mriežka 210 mm	7111784
Deliaca mriežka 195 mm	
Gumový doraz sivý	7266707
Zástrčkový zámok pre sklenený posuvný kryt	7043660
Nádobu na zmrzlinu	7741721
Koš na nádoby so zmrzlinou	na požiadanie
Otočný regulátor	na požiadanie
Snímacie koľajničky	7652061



EFE 1152

Šírka	751 mm
Brutto/netto objem	107 / 80 l
Vonkajšie rozmery v mm (Š/H/V)	751 / 481 / 825
Vnútorne rozmery v mm (Š/H/V)	605 / 315 / 657
Oblasť prezentácie produktov v m ² (TDA) ¹	0,16
Trieda energetickej efektivity ²	
Spotreba energie za 365 dní	323 kWh
Klimatická trieda (smernica o energii)	B
Teplotná trieda (smernica o energii)	C1
Teplota okolia ³	+10 °C až +35 °C
Chladiaci prostriedok	R 600a
Výkon hluk/zvuk	42 dB(A)
Napätie/frekvencia	220 - 240V~ / 50 Hz
Prípojňá hodnota	1,5 A
Chladiaci systém	statický / manuálny
Teplotný rozsah	-10 °C až -24 °C
Materiál veka	Posuvný sklenený kryt
Materiál telesa/farba	Oceľ / biela
Materiál vnútornej nádoby	Oceľ
Farba krycieho rámu	sivá
Typ riadenia	otočný regulátor
Ukazovateľ teploty	analógový vonkajší
Vnútorne osvetlenie	LED osvetlenie s možnosťou samostatného zapnutia
Počet košov	0
Maximálny počet košov	3
Valčeky	Valčeky
Typ zámku	možnosť dodatočného mechanického vybavenia
Odvod roztopenej vody	áno
Hmotnosť brutto/netto	42,7 / 39 kg
Príslušenstvo	
Kôš 270 mm	
Kôš 210 mm	
Kôš 195 mm	
Deliaca mriežka 270 mm	7112788
Deliaca mriežka 210 mm	
Deliaca mriežka 195 mm	
Gumový doraz sivý	7111712
Zástrčkový zámok pre sklenený posuvný kryt	7266707
Nádobu na zmrzlinu	7043660
Koš na nádoby so zmrzlinou	
Otočný regulátor	na požiadanie
Snímacie koľajničky	7652176



EFE 5100

EFE 4600

Šírka	1675 mm
Brutto/netto objem	503 / 449 l
Vonkajšie rozmery v mm (Š/H/V)	1675 / 660 / 825
Vnútorne rozmery v mm (Š/H/V)	1550 / 535 / 632
Trieda energetickej efektivity ¹	
Spotreba energie za 365 dní	694 kWh
Klimatická trieda (smernica o energii)	B
Teplotná trieda (smernica o energii)	C1
Teplota okolia ²	+10 °C až +35 °C
Chladiaci prostriedok	R 290
Výkon hluk/zvuk	52 dB(A)
Napätie/frekvencia	220 - 240V~ / 50 Hz
Prípojňá hodnota	2,5 A
Chladiaci systém	statický
Odmrazovanie	manuálny
Teplotný rozsah	-10 °C až -24 °C
Materiál veka	Hliníkový posuvný kryt
Materiál telesa/farba	Oceľ / biela
Materiál vnútornej nádoby	Oceľ
Farba krycieho rámu	sivá
Typ riadenia	otočný regulator
Ukazovateľ teploty	vnútorný analógový
Počet košov	0
Maximálny počet košov	7
Valčeky	Valčeky
Typ zámku	možnosť dodatočného mechanického vybavenia
Odvod roztopenej vody	áno
Hmotnosť brutto/netto	72,5 / 67,2 kg
Príslušenstvo	
Kôš 270 mm	7111011
Kôš 210 mm	7111041
Deliaca mriežka 270 mm	7111029
Deliaca mriežka 210 mm	7111784
Gumový doraz sivý	7266707
Zástrčkový zámok pre plné veko	7042835
Nádobu na zmrzlinu	7741721
Košu na nádoby so zmrzlinou	na požiadanie
Otočný regulátor	na požiadanie
Snímacie koľajničky	7652066
stojan Action-Area-Rack biely	

Šírka	1465 mm
Brutto/netto objem	432 / 383 l
Vonkajšie rozmery v mm (Š/H/V)	1465 / 660 / 825
Vnútorne rozmery v mm (Š/H/V)	1340 / 535 / 632
Trieda energetickej efektivity ¹	
Spotreba energie za 365 dní	692 kWh
Klimatická trieda (smernica o energii)	B
Teplotná trieda (smernica o energii)	C1
Teplota okolia ²	+10 °C až +35 °C
Chladiaci prostriedok	R 290
Výkon hluk/zvuk	52 dB(A)
Napätie/frekvencia	220 - 240V~ / 50 Hz
Prípojňá hodnota	2,5 A
Chladiaci systém	statický
Odmrazovanie	manuálny
Teplotný rozsah	-10 °C až -24 °C
Materiál veka	Hliníkový posuvný kryt
Materiál telesa/farba	Oceľ / biela
Materiál vnútornej nádoby	Oceľ
Farba krycieho rámu	sivá
Typ riadenia	otočný regulator
Ukazovateľ teploty	vnútorný analógový
Počet košov	0
Maximálny počet košov	6
Valčeky	Valčeky
Typ zámku	možnosť dodatočného mechanického vybavenia
Odvod roztopenej vody	áno
Hmotnosť brutto/netto	73,2 / 63,4 kg



EFE 3800

EFE 3000

EFE 2200

EFE 1500

Šírka	1255 mm
Brutto/netto objem	361 / 318 l
Vonkajšie rozmery v mm (Š/H/V)	1255 / 660 / 825
Vnútorne rozmery v mm (Š/H/V)	1130 / 535 / 632
Trieda energetickej efektivity ¹	
Spotreba energie za 365 dní	633 kWh
Klimatická trieda (smernica o energii)	B
Teplotná trieda (smernica o energii)	C1
Teplota okolia ²	+10 °C až +35 °C
Chladiaci prostriedok	R 290
Výkon hluk/zvuk	52 dB(A)
Napätie/frekvencia	220 - 240V~ / 50 Hz
Prípojňá hodnota	1,5 A
Chladiaci systém	statický
Odmrazovanie	manuálny
Teplotný rozsah	-10 °C až -24 °C
Materiál veka	Hliníkový posuvný kryt
Materiál telesa/farba	Oceľ / biela
Materiál vnútornej nádoby	Oceľ
Farba krycieho rámu	sivá
Typ riadenia	otočný regulator
Ukazovateľ teploty	vnútorný analógový
Počet košov	0
Maximálny počet košov	5
Valčeky	Valčeky
Typ zámku	možnosť dodatočného mechanického vybavenia
Odvod roztopenej vody	áno
Hmotnosť brutto/netto	59,5 / 55 kg

Šírka	1045 mm
Brutto/netto objem	287 / 252 l
Vonkajšie rozmery v mm (Š/H/V)	1045 / 660 / 825
Vnútorne rozmery v mm (Š/H/V)	920 / 535 / 632
Trieda energetickej efektivity ¹	
Spotreba energie za 365 dní	546 kWh
Klimatická trieda (smernica o energii)	B
Teplotná trieda (smernica o energii)	C1
Teplota okolia ²	+10 °C až +35 °C
Chladiaci prostriedok	R 290
Výkon hluk/zvuk	42 dB(A)
Napätie/frekvencia	220 - 240V~ / 50 Hz
Prípojňá hodnota	1,5 A
Chladiaci systém	statický
Odmrazovanie	manuálny
Teplotný rozsah	-10 °C až -24 °C
Materiál veka	Hliníkový posuvný kryt
Materiál telesa/farba	Oceľ / biela
Materiál vnútornej nádoby	Oceľ
Farba krycieho rámu	sivá
Typ riadenia	otočný regulator
Ukazovateľ teploty	vnútorný analógový
Počet košov	0
Maximálny počet košov	4
Valčeky	Valčeky
Typ zámku	možnosť dodatočného mechanického vybavenia
Odvod roztopenej vody	áno
Hmotnosť brutto/netto	58,5 / 51 kg

Šírka	835 mm
Brutto/netto objem	213 / 186 l
Vonkajšie rozmery v mm (Š/H/V)	835 / 660 / 825
Vnútorne rozmery v mm (Š/H/V)	710 / 535 / 632
Trieda energetickej efektivity ¹	
Spotreba energie za 365 dní	413 kWh
Klimatická trieda (smernica o energii)	B
Teplotná trieda (smernica o energii)	C1
Teplota okolia ²	+10 °C až +35 °C
Chladiaci prostriedok	R 600a
Výkon hluk/zvuk	42 dB(A)
Napätie/frekvencia	220 - 240V~ / 50 Hz
Prípojňá hodnota	1,5 A
Chladiaci systém	statický
Odmrazovanie	manuálny
Teplotný rozsah	-10 °C až -24 °C
Materiál veka	Hliníkový posuvný kryt
Materiál telesa/farba	Oceľ / biela
Materiál vnútornej nádoby	Oceľ
Farba krycieho rámu	sivá
Typ riadenia	otočný regulator
Ukazovateľ teploty	vnútorný analógový
Počet košov	0
Maximálny počet košov	3
Valčeky	Valčeky
Typ zámku	možnosť dodatočného mechanického vybavenia
Odvod roztopenej vody	áno
Hmotnosť brutto/netto	52,2 / 47,5 kg

Šírka	625 mm
Brutto/netto objem	142 / 121 l
Vonkajšie rozmery v mm (Š/H/V)	625 / 660 / 825
Vnútorne rozmery v mm (Š/H/V)	500 / 535 / 632
Trieda energetickej efektivity ¹	
Spotreba energie za 365 dní	365 kWh
Klimatická trieda (smernica o energii)	B
Teplotná trieda (smernica o energii)	C1
Teplota okolia ²	+10 °C až +35 °C
Chladiaci prostriedok	R 600a
Výkon hluk/zvuk	42 dB(A)
Napätie/frekvencia	220 - 240V~ / 50 Hz
Prípojňá hodnota	1,5 A
Chladiaci systém	statický
Odmrazovanie	manuálny
Teplotný rozsah	-10 °C až -24 °C
Materiál veka	Hliníkový posuvný kryt
Materiál telesa/farba	Oceľ / biela
Materiál vnútornej nádoby	Oceľ
Farba krycieho rámu	sivá
Typ riadenia	otočný regulator
Ukazovateľ teploty	vnútorný analógový
Počet košov	0
Maximálny počet košov	2
Valčeky	Valčeky
Typ zámku	možnosť dodatočného mechanického vybavenia
Odvod roztopenej vody	áno
Hmotnosť brutto/netto	47,8 / 42 kg

Príslušenstvo	
Kôš 270 mm	7111011
Kôš 210 mm	7111041
Deliaca mriežka 270 mm	7111029
Deliaca mriežka 210 mm	7111784
Gumový doraz sivý	7266707
Zástrčkový zámok pre plné veko	7042835
Nádobu na zmrzlinu	7741721
Košu na nádoby so zmrzlinou	na požiadanie
Otočný regulátor	na požiadanie
Snímacie koľajničky	7652064
stojan Action-Area-Rack biely	

Príslušenstvo	
Kôš 270 mm	7111011
Kôš 210 mm	7111041
Deliaca mriežka 270 mm	7111029
Deliaca mriežka 210 mm	7111784
Gumový doraz sivý	7266707
Zástrčkový zámok pre plné veko	7042835
Nádobu na zmrzlinu	7741721
Košu na nádoby so zmrzlinou	na požiadanie
Otočný regulátor	na požiadanie
Snímacie koľajničky	7652063
stojan Action-Area-Rack biely	9031196

Príslušenstvo	
Kôš 270 mm	7111011
Kôš 210 mm	7111041
Deliaca mriežka 270 mm	7111029
Deliaca mriežka 210 mm	7111784
Gumový doraz sivý	7266707
Zástrčkový zámok pre plné veko	7042835
Nádobu na zmrzlinu	7741721
Košu na nádoby so zmrzlinou	na požiadanie
Otočný regulátor	na požiadanie
Snímacie koľajničky	7652062
stojan Action-Area-Rack biely	

Príslušenstvo	
Kôš 270 mm	7111011
Kôš 210 mm	7111041
Deliaca mriežka 270 mm	7111029
Deliaca mriežka 210 mm	7111784
Gumový doraz sivý	7266707
Zástrčkový zámok pre plné veko	7042835
Nádobu na zmrzlinu	7741721
Košu na nádoby so zmrzlinou	na požiadanie
Otočný regulátor	na požiadanie
Snímacie koľajničky	7652061
stojan Action-Area-Rack biely	

Prehľad výhod

Vymeniteľné tesnenie

Lahko vymeniteľné tesnenie veka truhlicovej mrazničky umožňuje zabezpečiť optimálnu hygienu i tesné uzavretie a predlžuje životnosť mrazničky.

Vnútorňá nádoba

Vnútorňé nádoby z odolného povrstveného ocelového plechu pre dlhšiu životnosť a jednoduché čistenie.

Žiadna skondenzovaná voda

Žiadna skondenzovaná voda na kryte a povrch, ktorý sa dá ľahko čistiť pre perfektnú hygienu.

Zapený kondenzátor

Chladiaci kondenzátor zapený do vonkajšieho plášťa pre tichú prevádzku bez vibrácií.

Vysokoučinná izolácia

Žiadne mrhanie energiou a optimálna energetická účinnosť vďaka vysokoučinnnej izolácii.



Ergonomický zapustený úchyt

Dlhý ergonomický zapustený úchyt na pohodlné otváranie a zatváranie.

LED osvetlenie

Ideálny prehľad vďaka vnútornému LED osvetleniu.

Extrémne odolný korpus truhlicovej mrazničky

Extrémne odolný, stabilný korpus mrazničky odolný voči deformácii je koncipovaný na intenzívnu záťaž.



Mohutný zámok

Zabezpečené odolným zámkom proti neoprávnenému vniknutiu.

Prírodný bezfreónový chladiaci prostriedok R 600a

Energeticky účinnejšie a udržateľnejšie vďaka prirodzenému chladiacemu prostriedku R600a bez fluórových skleníkových plynov HFC v spojení s výkonnými kompresormi.

Stabilné valčeky

Stabilné valčeky uľahčujú prepravu a umožňujú pohodlné čistenie podlahy aj pod truhlicovou mrazničkou.



Stabilné veko truhlice

Stabilné veko truhlicovej mrazničky (ušľachtilá oceľ alebo biele vyhotovenie) sa dá použiť ako prídavná pracovná plocha.



Stabilné mriežkové koše na zavesenie

Prehľadnejšie a flexibilnejšie ukladanie potravín vďaka stabilným závesným mriežkovým košom.



Analógový ukazovateľ teploty

Väčšia bezpečnosť potravín pomocou analógového ukazovateľa teploty s na stupeň presným údajom o teplote vnútorného priestoru, možnosť nastavenia od -14 °C do -24 °C.

Frost
Protect

Maximálna flexibilita vo voľbe umiestnenia vďaka rozšírenému rozsahu teplôt okolia -15 °C do +43 °C.

Stop
Frost

Menej časté odmrazovanie vnútorného mraziaceho priestoru vďaka systému StopFrost, ktorý ho udržiava bez námrazy, a jednoduché opätovné otváranie vďaka prevencii podtlaku.



EFL 6056

EFL 6055

Šírka	1885 mm
Objem	542 l
Vonkajšie rozmery v mm (Š/H/V)	1885 / 710 / 825
Vnútorne rozmery v mm (Š/H/V)	1760 / 535 / 684
Trieda energetickej efektivity ¹	
Spotreba energie za 365 dní	309 kWh
Klimatická trieda (smernica o energii)	SN-ST
Teplota okolia ²	-15 °C až +43 °C
Chladiaci prostriedok	R 600a
Emisie hluku prenášaného vzduchom	33 dB(A)
Trieda emisií hluku prenášaného vzduchom	B
Napätie/frekvencia	220 - 240V~ / 50 Hz
Prípojňá hodnota	1,5 A
Chladiaci systém	statický
Odmrazovanie	manuálny
Teplotný rozsah	-14 °C až -24 °C
Materiál veka	Ušľachtilá oceľ
Materiál telesa/farba	Oceľ / biela
Materiál vnútornej nádoby	vopred potiahnutá oceľ
Farba krycieho rámu	sivá
Typ riadenia	otočný regulator
Mraziaca schopnosť za 24 h	10 kg
Doba skladovania pri poruche	42 h
Ukazovateľ teploty	analogový vonkajší
Vnútorne osvetlenie	LED
Počet košov	3
Maximálny počet košov	8
Rukoväť	Priehlbina pre rukoväť
Valčeky	Valčeky
Typ zámku	mechanické
Odvod roztopenej vody	áno
Hmotnosť brutto/netto	99 / 89 kg
Príslušenstvo	
Kôš 270 mm	7111045
Kôš 210 mm	7111047
súprava koliesok ³	9882600

Šírka	1885 mm
Objem	542 l
Vonkajšie rozmery v mm (Š/H/V)	1885 / 710 / 825
Vnútorne rozmery v mm (Š/H/V)	1760 / 535 / 684
Trieda energetickej efektivity ¹	
Spotreba energie za 365 dní	309 kWh
Klimatická trieda (smernica o energii)	SN-ST
Teplota okolia ²	-15 °C až +43 °C
Chladiaci prostriedok	R 600a
Emisie hluku prenášaného vzduchom	33 dB(A)
Trieda emisií hluku prenášaného vzduchom	B
Napätie/frekvencia	220 - 240V~ / 50 Hz
Prípojňá hodnota	1,5 A
Chladiaci systém	statický
Odmrazovanie	manuálny
Teplotný rozsah	-14 °C až -24 °C
Materiál veka	Oceľ
Materiál telesa/farba	Oceľ / biela
Materiál vnútornej nádoby	vopred potiahnutá oceľ
Farba krycieho rámu	sivá
Typ riadenia	otočný regulator
Mraziaca schopnosť za 24 h	10 kg
Doba skladovania pri poruche	48 h
Ukazovateľ teploty	analogový vonkajší
Vnútorne osvetlenie	LED
Počet košov	3
Maximálny počet košov	8
Rukoväť	Priehlbina pre rukoväť
Valčeky	Valčeky
Typ zámku	mechanické
Odvod roztopenej vody	áno
Hmotnosť brutto/netto	99 / 89 kg
Príslušenstvo	
Kôš 270 mm	7111045
Kôš 210 mm	7111047
súprava koliesok ³	9882600

Šírka	1885 mm
Objem	542 l
Vonkajšie rozmery v mm (Š/H/V)	1885 / 710 / 825
Vnútorne rozmery v mm (Š/H/V)	1760 / 535 / 684
Trieda energetickej efektivity ¹	
Spotreba energie za 365 dní	309 kWh
Klimatická trieda (smernica o energii)	SN-ST
Teplota okolia ²	-15 °C až +43 °C
Chladiaci prostriedok	R 600a
Emisie hluku prenášaného vzduchom	33 dB(A)
Trieda emisií hluku prenášaného vzduchom	B
Napätie/frekvencia	220 - 240V~ / 50 Hz
Prípojňá hodnota	1,5 A
Chladiaci systém	statický
Odmrazovanie	manuálny
Teplotný rozsah	-14 °C až -24 °C
Materiál veka	Oceľ
Materiál telesa/farba	Oceľ / biela
Materiál vnútornej nádoby	vopred potiahnutá oceľ
Farba krycieho rámu	sivá
Typ riadenia	otočný regulator
Mraziaca schopnosť za 24 h	10 kg
Doba skladovania pri poruche	48 h
Ukazovateľ teploty	analogový vonkajší
Vnútorne osvetlenie	LED
Počet košov	3
Maximálny počet košov	8
Rukoväť	Priehlbina pre rukoväť
Valčeky	Valčeky
Typ zámku	mechanické
Odvod roztopenej vody	áno
Hmotnosť brutto/netto	99 / 89 kg
Príslušenstvo	
Kôš 270 mm	7111045
Kôš 210 mm	7111047
súprava koliesok ³	9882600



EFL 4656

EFL 4655

EFL 3056

EFL 3055

Šírka	1465 mm
Objem	404 l
Vonkajšie rozmery v mm (Š/H/V)	1465 / 710 / 825
Vnútorne rozmery v mm (Š/H/V)	1340 / 535 / 684
Trieda energetickej efektivity ¹	
Spotreba energie za 365 dní	265 kWh
Klimatická trieda (smernica o energii)	SN-T
Teplota okolia ²	-15 °C až +43 °C
Chladiaci prostriedok	R 600a
Emisie hluku prenášaného vzduchom	33 dB(A)
Trieda emisií hluku prenášaného vzduchom	B
Napätie/frekvencia	220 - 240V~ / 50 Hz
Prípojňá hodnota	1,5 A
Chladiaci systém	statický
Odmrazovanie	manuálny
Teplotný rozsah	-14 °C až -24 °C
Materiál veka	Ušľachtilá oceľ
Materiál telesa/farba	Oceľ / biela
Materiál vnútornej nádoby	vopred potiahnutá oceľ
Farba krycieho rámu	sivá
Typ riadenia	otočný regulator
Mraziaca schopnosť za 24 h	13 kg
Doba skladovania pri poruche	46 h
Ukazovateľ teploty	analogový vonkajší
Vnútorne osvetlenie	LED
Počet košov	2
Maximálny počet košov	6
Rukoväť	Priehlbina pre rukoväť
Valčeky	Valčeky
Typ zámku	mechanické
Odvod roztopenej vody	áno
Hmotnosť brutto/netto	90 / 81 kg
Príslušenstvo	
Kôš 270 mm	7111045
Kôš 210 mm	7111047
súprava koliesok ³	9882600

Šírka	1465 mm
Objem	404 l
Vonkajšie rozmery v mm (Š/H/V)	1465 / 710 / 825
Vnútorne rozmery v mm (Š/H/V)	1340 / 535 / 684
Trieda energetickej efektivity ¹	
Spotreba energie za 365 dní	265 kWh
Klimatická trieda (smernica o energii)	SN-T
Teplota okolia ²	-15 °C až +43 °C
Chladiaci prostriedok	R 600a
Emisie hluku prenášaného vzduchom	33 dB(A)
Trieda emisií hluku prenášaného vzduchom	B
Napätie/frekvencia	220 - 240V~ / 50 Hz
Prípojňá hodnota	1,5 A
Chladiaci systém	statický
Odmrazovanie	manuálny
Teplotný rozsah	-14 °C až -24 °C
Materiál veka	Oceľ
Materiál telesa/farba	Oceľ / biela
Materiál vnútornej nádoby	vopred potiahnutá oceľ
Farba krycieho rámu	sivá
Typ riadenia	otočný regulator
Mraziaca schopnosť za 24 h	13 kg
Doba skladovania pri poruche	46 h
Ukazovateľ teploty	analogový vonkajší
Vnútorne osvetlenie	LED
Počet košov	2
Maximálny počet košov	6
Rukoväť	Priehlbina pre rukoväť
Valčeky	Valčeky
Typ zámku	mechanické
Odvod roztopenej vody	áno
Hmotnosť brutto/netto	90 / 81 kg
Príslušenstvo	
Kôš 270 mm	7111045
Kôš 210 mm	7111047
súprava koliesok ³	9882600

Šírka	1045 mm
Objem	266 l
Vonkajšie rozmery v mm (Š/H/V)	1045 / 710 / 825
Vnútorne rozmery v mm (Š/H/V)	920 / 535 / 684
Trieda energetickej efektivity ¹	
Spotreba energie za 365 dní	222 kWh
Klimatická trieda (smernica o energii)	SN-T
Teplota okolia ²	-15 °C až +43 °C
Chladiaci prostriedok	R 600a
Emisie hluku prenášaného vzduchom	33 dB(A)
Trieda emisií hluku prenášaného vzduchom	B
Napätie/frekvencia	220 - 240V~ / 50 Hz
Prípojňá hodnota	1,5 A
Chladiaci systém	statický
Odmrazovanie	manuálny
Teplotný rozsah	-14 °C až -24 °C
Materiál veka	Ušľachtilá oceľ
Materiál telesa/farba	Oceľ / biela
Materiál vnútornej nádoby	vopred potiahnutá oceľ
Farba krycieho rámu	sivá
Typ riadenia	otočný regulator
Mraziaca schopnosť za 24 h	10 kg
Doba skladovania pri poruche	38 h
Ukazovateľ teploty	analogový vonkajší
Vnútorne osvetlenie	LED
Počet košov	2
Maximálny počet košov	4
Rukoväť	Priehlbina pre rukoväť
Valčeky	Valčeky
Typ zámku	mechanické
Odvod roztopenej vody	áno
Hmotnosť brutto/netto	75 / 68 kg
Príslušenstvo	
Kôš 270 mm	7111045
Kôš 210 mm	7111047
súprava koliesok ³	9882600

Šírka	1045 mm
Objem	266 l
Vonkajšie rozmery v mm (Š/H/V)	1045 / 710 / 825
Vnútorne rozmery v mm (Š/H/V)	920 / 535 / 684
Trieda energetickej efektivity ¹	
Spotreba energie za 365 dní	222 kWh
Klimatická trieda (smernica o energii)	SN-T
Teplota okolia ²	-15 °C až +43 °C
Chladiaci prostriedok	R 600a
Emisie hluku prenášaného vzduchom	33 dB(A)
Trieda emisií hluku prenášaného vzduchom	B
Napätie/frekvencia	220 - 240V~ / 50 Hz
Prípojňá hodnota	1,5 A
Chladiaci systém	statický
Odmrazovanie	manuálny
Teplotný rozsah	-14 °C až -24 °C
Materiál veka	Oceľ
Materiál telesa/farba	Oceľ / biela
Materiál vnútornej nádoby	vopred potiahnutá oceľ
Farba krycieho rámu	sivá
Typ riadenia	otočný regulator
Mraziaca schopnosť za 24 h	10 kg
Doba skladovania pri poruche	38 h
Ukazovateľ teploty	analogový vonkajší
Vnútorne osvetlenie	LED
Počet košov	2
Maximálny počet košov	4
Rukoväť	Priehlbina pre rukoväť
Valčeky	Valčeky
Typ zámku	mechanické
Odvod roztopenej vody	áno
Hmotnosť brutto/netto	75 / 68 kg
Príslušenstvo	
Kôš 270 mm	7111045
Kôš 210 mm	7111047
súprava koliesok ³	9882600

1 V súlade s nariadením EÚ 2019/2018.
2 Udáva teplotu prostredia, pri ktorej sa môže prístroj bezpečne prevádzkovať.
3 pozostáva z 2 koliesok s brzdou, 2 koliesok bez brzdy, montážneho materiálu.

Prehľad výhod

Možnosti brandingu

Individuálne možnosti brandingu na displeji, na kryte a na ráme dverí viac upozorňujú na výrobky alebo firmu a podporujú propagáciu predaja.

Energeticky účinný displej

Prostredníctvom energeticky účinných LED diód podsvietený displej zvyšuje záujem o prístroj a jeho obsah. Pole displeja je možné individuálne nastaviť a spínať paralelne s vnútorným osvetlením. Pre skriňu a rám dverí existujú rozmanité farebné varianty.



Dynamický chladiaci systém

Výkonný dynamický systém chladenia sa postará o rýchle vychladenie čerstvo uloženého tovaru a rovnomernú teplotu chladenia v celom vnútornom priestore.

Izolačné sklenené dvere zabraňujú strate chladu

Izolačné sklenené dvere s trojitým presklením zabraňujú strate chladu a kondenzácii.

Stabilný nosný rošt

Stabilné nosné rošty sú potiahnuté plastom a dajú sa extrémne zaťažiť až do 50 kg. Pohodlné vybratie je možné pri uhle otvorenia dverí 90°.

Hladký vnútorný interiér

Na komerčné používanie je interiér vyrobený z polystyrénu, ktorý je bezpečný na styk s potravinami. Nezachytávajú zápach, sú veľmi robustné a odolné, vďaka širokým rohom sa ľahko čistia, takže sú naozaj hygienické.

Eko chladiaci prostriedok

Prírodný a ekologický chladiaci prostriedok R 290 je bez obsahu HFC a v spojení s výkonnými kompresormi veľmi energeticky účinný.



FDv 4643

No Frost

Modul NoFrost

Modul NoFrost je zabudovaný za displejom a umožňuje maximálne využitie vnútorného priestoru.



Vertikálne LED osvetlenie

Obojstranne umiestnené LED svetlo sa stará o dobré osvetlenie vnútorného priestoru a prispieva k podpore predaja prostredníctvom optimálnej prezentácie výrobkov.

Robustná tyčová rukoväť

Robustná tyčová rukoväť je ergonomická, ľahko uchopiteľná a jednoducho sa čistí.

Fólia proti zahmlievaniu

Špeciálna fólia proti zahmlievaniu výrazne znižuje zahmlievanie dverí pri otváraní a zatváraní, a zaisťuje vždy optimálnu viditeľnosť uložených produktov.

Mohutný zámok

Robustný zámok zabraňuje neželanému prístupu.

Digitálny ukazovateľ teploty

Digitálny ukazovateľ teploty informuje na stupeň presne o nastavených hodnotách vo vnútornom priestore. Pomocou precíznej techniky sa oblasť teploty dá nastaviť od -10 °C do -25 °C.

Optimálna prezentácia tovaru pre mrazené potraviny

Atraktívna prezentácia produktov je zásadnou podmienkou pre upútanie pozornosti zákazníkov na výrobky. Moderné a energicky hospodárne sklenené dvere mrazničky v atraktívnom dizajne antracit-hliník získavajú plusové body v podpore predaja: Zvislé LED osvetlenie na oboch stranách vnútorného priestoru slúži pre vytvorenie vynikajúceho osvetlenia vnútorného priestoru. Vďaka špeciálnej fólii proti zaroseniu, sa pri otvorení sklenených dverí výrazne spomaľuje zahmlenie ich vnútorného povrchu, čo umožňuje vždy perfektný výhľad na tovar. Nový integrovaný Air-Stream-Breaker v kombinácii s vylepšenou izoláciou sklenených dverí zabraňuje kondenzácii vody na dverách, čo zaručuje vždy najlepšiu viditeľnosť tovaru.

Odmrazovanie horúcim plynom

Vysoko účinné odmrázovanie horúcim plynom skraca čas odmrázovania na približne 10 minút, čo značne znižuje nárast teploty v zariadení. Kvalita potravín sa zachováva dlhšie, pretože výrobky sa nemusia vo fáze odmrázovania vyberať a nie sú vystavené zbytočným výkyvom teploty.



Hliníkový rám

Pre komfortnú obsluhu zariadenia zostávajú sklenené dvere s hliníkovým rámom pri uhle otvorenia od 90° otvorené. Tým je možné pohodlne vložiť alebo vybrať aj väčšie množstvo tovaru. Pri uhle otvorenia menej ako 60° sa dvere zatvárajú automaticky za pomoci magnetického tesnenia, aby sa predišlo úniku chladu.



Air-Stream-Breaker

V spodnej časti vnútornej nádoby umiestnený Air-Stream-Breaker prerušuje prúdenie vzduchu z vnútorného priestoru na sklenenú tabuľu a zabraňuje tak kondenzácii vody na dverách. Aj vylepšená izolácia sklenených dverí pôsobí proti tvorbe kondenzácie na dverách a umožňuje tak optimálnu prezentáciu tovaru.

Brutto/netto objem	
Vonkajšie rozmery v mm (Š/H/V)	
Vnútorne rozmery v mm (Š/H/V)	
Oblasť prezentácie produktov v m² (TDA)¹	
Trieda energetickej efektivity²	
Spotreba energie za 365 dní	
Klimatická trieda (smernica o energii)	
Teplotná trieda (smernica o energii)	
Teplota okolia³	
Chladiaci prostriedok	
Výkon hluk/zvuk	
Napätie/frekvencia	
Prípojňá hodnota	
Chladiaci systém / Odmrazovanie	
Teplotný rozsah	
Materiál telesa/farba	
Materiál dverí/farba	
Materiál vnútornej nádoby	
Typ riadenia	
Ukazovateľ teploty	
Alarm pri poruche	
Vnútorne osvetlenie	
Prestaviteľné police	
Materiál polic	
Zaťažiteľnosť polic	
Rukoväť	
Valčeky	
Typ zámku	
Samozatváracie dvere	
Doraz dverí	
Hmotnosť brutto/netto	
Príslušenstvo	
Kôš 30 litrov	
Delíaca mriežka pre kôš 30 litrový	
Snímacie kotajničky	
nosný rošt biely	
nosný rošt sivý / čierny / biely	
Sada spojovacích prvkov ľavá biela / strieborná	
Sada spojovacích prvkov pravá biela / strieborná	
stojan Action-Area-Rack biely	



FDv 4643

461 / 307 l
670 / 730 / 1999
532 / 568 / 1275
0,73
C A G
1949 kWh
4
L1
+10 °C až +30 °C
R 290
62 dB(A)
220 - 240V~ / 50 Hz
4,4 A
dynamický / automatický
-10 °C až -25 °C
Oceľ / biela
Izolačné sklenené dvere s hliníkovým rámom / strieborná
Plast biely
LED indikátor so siedmymi segmentami s tlačidlami
vonkajšie digitálne
opticky a akusticky
LED
4
Rošty potiahnuté plastom
50 kg
Ergonomická tyčová rukoväť
2 otočné valčeky a 2 pevné valčeky
mechanické
áno
vpravo vymeniteľné
154 / 141 kg
7111758
7111759
7443779
7438722



Fv 3643

365 / 231 l
670 / 730 / 1659
532 / 597 / 969
0,65
C A G
1811 kWh
4
L1
+10 °C až +30 °C
R 290
62 dB(A)
220 - 240V~ / 50 Hz
4,4 A
dynamický / automatický
-10 °C až -25 °C
Oceľ / biela
Izolačné sklenené dvere s hliníkovým rámom / strieborná
Plast biely
LED indikátor so siedmymi segmentami s tlačidlami
vonkajšie digitálne
opticky a akusticky
LED
3
Rošty potiahnuté plastom
50 kg
Ergonomická tyčová rukoväť
2 otočné valčeky a 2 pevné valčeky
mechanické
áno
vpravo vymeniteľné
136 / 125 kg
7111758
7111759
7443779
7438722



Fv 913

93 / 66 l
497 / 552 / 830
377 / 391 / 609
0,25
C A G
1007 kWh
4
L1
+10 °C až +30 °C
R 290
60 dB(A)
220 - 240V~ / 50 Hz
1,5 A
dynamický / automatický
-10 °C až -25 °C
Oceľ / strieborná
Izolačné sklenené dvere s hliníkovým rámom / strieborná
Oceľ
LED indikátor so siedmymi segmentami s tlačidlami
vonkajšie digitálne
opticky a akusticky
pozdĺžne LED osvetlenie vpravo s možnosťou samostatného zapnutia a stmavenia
2
Rošty potiahnuté plastom
30 kg
Priehlbina pre rukoväť
mechanické
áno
vpravo vymeniteľné
48,9 / 46,4 kg
7444123
7113296 / 7113294 / 7113290
9875023 / 9875167
9875025 / 9875197
9031196



F 913

93 / 77 l
497 / 558 / 816
377 / 430 / 609
0,25
B A G
842 kWh
4
L1
+10 °C až +30 °C
R 290
50 dB(A)
200 - 240V~ / 50 Hz
1,5 A
statický / manuálny
-10 °C až -25 °C
Oceľ / strieborná
Izolačné sklenené dvere s hliníkovým rámom / strieborná
Oceľ
otočný regulator
vnútorný analógový
pozdĺžne LED osvetlenie vpravo s možnosťou stmavenia
2
Rošty potiahnuté plastom
30 kg
Priehlbina pre rukoväť
mechanické
áno
vpravo vymeniteľné
47,8 / 45,3 kg
7444123
7113350 / 7113348 / 7113298
9875023 / 9875167
9875025 / 9875197
9031196

Truhlicové mrazničky

**Nádoba na zmrzlinu**

Nádoby z nerezovej ocele na kopčekovú zmrzlinu majú objem 5 litrov, sú odolné a ich čistenie je mimoriadne jednoduché. Poskytujú dokonalú hygienu a sú vhodné do drôtených košov zmrzlinových truhlíc Liebherr.

**Koše na nádoby so zmrzlinou**

Pevné koše na nádoby so zmrzlinou sú špeciálne dimenzované pre truhlice EFI/EFE. Nádoby môžu byť optimálne usporiadané v košoch. To umožňuje ideálne vystavenie zmrzlinových produktov. Slúžia tiež na ľahkú manipuláciu so zmrzlinou pri predaji.

**Deliaca mriežka**

Deliace mriežky pre koše prispievajú k optimálnej prezentácii tovaru a umožňujú flexibilné usporiadanie vnútorného priestoru.

**Závesné koše**

Závesné koše umožňujú prehľadné vystavenie tovaru.

**Zástrčkový zámok pre plné veko**

Na zabezpečenie obsahu truhlice sa dá pri všetkých modeloch použiť zástrčkový zámok. Zástrčkový zámok pre plné posuvné veko je vhodný pre všetky modely EFE.

**Zástrčkový zámok pre sklenený posuvný kryt**

Na zabezpečenie obsahu truhlice sa dá pri všetkých modeloch použiť zástrčkový zámok. Zástrčkový zámok pre posuvné sklenené veko je vhodný pre všetky modely EFI a EFE.

**Externý otočný regulátor**

Externý otočný regulátor pri truhliciach uľahčuje prístup k termostatu pre jednoduché nastavenie teploty. Dostupný je v šiestich farebných variantoch.

**Snímacie koľajničky**

Na praktických snímacích koľajničkách sa dajú upevniť a optimálne odčítať cenovky a snímacie kódy alebo vaše individuálne reklamné oznamy. Všetci zákazníci tak majú rýchly prehľad o cenách produktov.

**Sklenené veko**

Mohutné sklenené veko vyrobené z jednovrstvového bezpečnostného skla (ESG) chráni zmrzlinu pred znečistením pri predaji a pomáha prezentovať obsah atraktívnym spôsobom. Extra hlboká predná strana skleneného veka zaručuje vynikajúcu viditeľnosť tovaru, vďaka ktorej majú zákazníci vždy dobrý výhľad na vystavený tovar z rôznych uhlov. K tomu prispieva aj vnútorné osvetlenie LED pri zariadeniach EFI 4853 a EFI 3553. Držiak na kornútku, servítky a iné zmrzlinové príslušenstvo možno pohodlne umiestniť na odkladaciu plochu.

Truhlicové mrazničky

**Action-Area-Rack**

Action-Area-Rack od spoločnosti Liebherr je príslušenstvom, vďaka ktorému sa chladiace a zmrazovacie zariadenia a tiež aj truhlice na zmrzlinu a chladničky na nápoje Liebherr dajú flexibilne a modulárne umiestňovať nad sebou.

Mraziace zariadenia pre podporu predaja

**Kôš**

Stabilný kôš má kapacitu 30 litrov.

**Deliaca mriežka pre kôš**

Deliace mriežky pre koše prispievajú k optimálnej prezentácii tovaru a umožňujú flexibilné usporiadanie vnútorného priestoru.

**Snímacie koľajničky**

Na praktických snímacích koľajničkách sa dajú upevniť a optimálne odčítať cenovky a snímacie kódy alebo vaše individuálne reklamné oznamy. Všetci zákazníci tak majú rýchly prehľad o cenách produktov. Snímacie koľajničky sa jednoducho nasadzujú na prednú stranu roštu.

**Nosný rošt**

Nosné rošty potiahnuté plastom sú výškovo nastaviteľné a dovoľujú variabilné využitie vnútorného priestoru pre rôzne hlboko zmrazené produkty. Rošty s malými okami sú extrémne odolné a vďaka nim je tovar vždy bezpečne uložený.

**Súprava spojovacích prvkov**

Pre optimálne využitie dostupného priestoru možno pomocou spojovacích prvkov použiť chladničky alebo mrazničky na pracovnej doske, ktoré sú bezpečne umiestnené na sebe.

**Action-Area-Rack**

Action-Area-Rack od spoločnosti Liebherr je príslušenstvom, vďaka ktorému sa chladiace a zmrazovacie zariadenia a tiež aj truhlice na zmrzlinu a chladničky na nápoje Liebherr dajú flexibilne a modulárne umiestňovať nad sebou.



Náš katalógový program

Priemyselné zariadenia Liebherr nájdete všade tam, kde sa kladie dôraz na servis a poradenstvo: v odbornom obchode!

Prehľad o ďalších zariadeniach Liebherr nájdete v našom katalógu Chladiace a zmrazovacie zariadenia pre profesionálne použitie. Môžete si ich vziať v obchodoch alebo stiahnuť na stránke home.liebherr.com.



Údaje BIM sú odteraz k dispozícii

Vďaka spolupráci medzi spoločnosťou Liebherr domáce zariadenia a Specifi® majú projektanti a obchodníci celosvetový prístup do digitálnej knižnice Liebherr domáce zariadenia s BIM modelmi pre oblasť Food Service a Scientific. Kompatibilná so softvéromi AutoCAD® a Revit. home.liebherr.com/bimdata



Ďalšie informácie o našich technických údajoch nájdete tu: home.liebherr.com/foodservice



Ďalšie informácie o našich záručných podmienkach nájdete tu: home.liebherr.com/service



Liebherr Hausgeräte Lienz GmbH · home.liebherr.com
Tel.: +420 51 5247522
e-mail: sales.sk@liebherr.com · service.sk@liebherr.com

Vyhradzujeme si právo na technické zmeny, chyby a odchyľky od obsahu obrázkov a textov.
Farebné odchyľky sú podmienené mediálnymi technológiami.
Aktuálny stav údajov nájdete na stránke home.liebherr.com.
Printed in Germany by mediaprint solutions GmbH. 79&3 365-04/01.2025

